

Счетоводен баланс
ЕНЕРГИЯ ООД
 към 31.12.2016

АКТИВ

N:	РАЗДЕЛИ, ГРУПИ, СТАТИИ	Сума (хил. лв.)	
		Текуща година	Предходна прекласифициран
а	б	1	
Б	НЕТЕКУЩИ (ДЪЛГОТРАЙНИ) АКТИВИ		
II	Дълготрайни материални активи (ДМА)		
1	Земи и сгради	201	277
	- земи	22	90
	- сгради	179	187
3	Съоръжения и други	1 141	1 236
	Общо за група II :	1 342	1 513
	Общо за раздел Б :	1 342	1 513
В	ТЕКУЩИ (КРАТКОТРАЙНИ) АКТИВИ		
II	Вземания		
1	Вземания от клиенти и доставчици	26	33
4	Други вземания		5
	Общо за група II :	26	38
IV	Парични средства		
1	Парични средства в брой	28	26
2	Парични средства в безсрочни сметки (депозити)	2	1
	Общо за група IV :	30	27
	Общо за раздел В :	56	65
	Сума на актива (А+Б+В+Г)	1 398	1 578

ПАСИВ

N:	РАЗДЕЛИ, ГРУПИ, СТАТИИ	Сума (хил. лв.)	
		Текуща година	Предходна прекласифициран
а	б	1	2
А	СОБСТВЕН КАПИТАЛ		
I	Записан капитал	5	5
4	Други резерви	181	162
	Общо за група IV :	181	162
V	Натрупана печалба (загуба) от минали години		
	в т.ч. : - неразпределена печалба	53	53
	Общо за група V :	53	53
VI	Текуща печалба (загуба)	123	19
	Общо за раздел А :	362	239
В	ЗАДЪЛЖЕНИЯ		
2	Задължения към финансови предприятия	-	10
	в т.ч. : - до 1 година	-	10
4	Задължения към доставчици	1	1
	в т.ч. : - до 1 година	1	1
8	Задължения към персонала	2	2
	в т.ч. : - до 1 година	2	2
9	Осигурителни задължения	1	-
	в т.ч. : - до 1 година	1	-
10	Други задължения	1 032	1 326
	в т.ч. : - до 1 година	3	3
	- над 1 година	1 029	1 323


Общо за раздел В :	1 036	1 339
в т.ч. : - до 1 година	7	16
- над 1 година	1 029	1 323
Сума на пасива (А+Б+В+Г)	1 398	1 578

Дата: 27.02.2017г.

Съставител: Димитрана Сандова Манчева

Ръководител: Илия Тодоров

Манчев



14.03.2017г.
с одитор

Отчет
за приходите и разходите
ЕНЕРГИЯ ООД
към 31.12.2016


N:	НАИМЕНОВАНИЕ НА РАЗХОДИТЕ	Сума (хил. лв.)	
		Текуща	Предходна
		година	година
а	б	1	2
A	РАЗХОДИ		
1	Разходи за суровини, материали и външни услуги	96	106
а	в т.ч. : - суровини и материали	9	5
б	- външни услуги	87	101
2	Разходи за персонала	21	39
а	в т.ч. : - разходи за възнаграждения	17	34
б	- разходи за осигуровки	4	5
	в т.ч. : - осигуровки, свързани с пенсии	4	5
3	Разходи за амортизации и обезценка	147	288
	в т.ч. : - разходи за амортизации	147	288
4	Други разходи	70	69
	в т.ч. : - балансова стойност на продадените активи	70	69
	Общо разходи за оперативната дейност (1+2+3+4+5) :	334	502
5	Разходи за лихви и други финансови разходи	2	10
а	Други	2	2
	Общо финансови разходи () :	2	10
6	ПЕЧАЛБА ОТ ОБИЧАЙНА ДЕЙНОСТ	136	21
	ОБЩО РАЗХОДИ (1+2+3+4+5)	336	512
7	СЧЕТОВОДНА ПЕЧАЛБА (общо приходи - общо разходи)	136	21
8	Разходи за данъци от печалбата	13	2
9	ПЕЧАЛБА след данъчно облагане (7-18)	123	19
	ВСИЧКО	472	533

N:	НАИМЕНОВАНИЕ НА ПРИХОДИТЕ	Сума (хил. лв.)	
		Текуща	Предходна
		година	година
а	б	1	2
Б	ПРИХОДИ		
1	Нетни приходи от продажби на:	457	479
а	Продукция	457	479
2	Други приходи	15	54
	Общо приходи от оперативната дейност (1+2) :	472	533
	ОБЩО ПРИХОДИ (1+2) :	472	533
	Всичко (Общо приходи) :	472	533

Дата: 27.02.2017г.

Съставител: Димитрана Сандова Манчева

Ръководител: Илия Тодоров Манчев



14.02.2017г.
с роминар

**Отчет
за собствения капитал
ЕНЕРГИЯ ООД
към 31.12.2016**

Мярка: Хил. лв.


ПОКАЗАТЕЛИ	Записан капитал	Премии от емисия	Резерви					Финансов резултат от минали години		Текуща печалба (загуба)	Общо собствен капитал
			Резерв от последващи	Законови	Резерв, свързан с изкупени собст. акции	Резерв, съгласно учредителен акт	Други резерви	Неразпределена печалба	Непокритата загуба		
			оцеки					делена печалба	загуба		
а	1	2	3	4	5	6	7	8	9	10	11
1. Салдо в началото на отчетния период	5						1 485	53		19	1 562
2. Промени в счетоводната политика											(1 323)
3. Грешки							(1 323)				
4. Салдо след промени в счетовод. политика и грешки	5						162	53		19	239
5. Изменение за сметка на собствениците											
в т.ч. - увеличение											
- намаление										123	123
6. Финансов резултат за текущия период										(19)	
7. Разпределение на печалба									19		
в т.ч. за дивиденди											
8. Покриване на загуба											
9. Последващи оценки на активи и пасиви											
- увеличение											
- намаление											
10. Други изменения в собствения капитал											
11. Салдо към края на отчетния период	5						181	53		123	362
12. Промени от преводи на годишни финансови отчети на предприятията в чужбина											
13. Собствен капитал към края на отчетния период (11+/-12)	5						181	53		123	362

Дата: 27.02.2017г.

Съставител:

Димитрана Сандова Манчева

Илия Тодоров Манчев



14.02.2017г.
с дописка

Отчет
за паричните потоци по прекия метод
ЕНЕРГИЯ ООД
към 31.12.2016

Мярка: Хил. лв.


Наименование на паричните потоци	Текущ период			Предходен период		
	постъпления	плащания	нетен поток	постъпления	плащания	нетен поток
	1	2	3	4	5	6
а						
А. ПАРИЧНИ ПОТОЦИ ОТ ОСНОВНА ДЕЙНОСТ						
1. Паричните потоци, свързани с търговски контрагенти	536	130	406	576	105	471
3. Паричните потоци, свързани с трудови възнаграждения		16	-16		28	-28
4. Паричните потоци, свързани с лихви, комисиони, дивиденди и други подобни		1	-1		10	-10
6. Платени и възстановени данъци върху печалбата		7	-7		10	-10
7. Плащания при разпределение на печалбата					19	(19)
8. Други парични потоци от основна дейност	1	88	(87)	1	95	(94)
Всичко парични потоци от осн. дейност (А)	537	242	295	577	267	310
Б. ПАРИЧНИ ПОТОЦИ ОТ ИНВЕСТ. ДЕЙНОСТ						
1. Паричните потоци, свързани с дълготрайни активи	15	3	12			
Вс. парични потоци от инвест. дейност (Б)	15	3	12			
В. ПАРИЧНИ ПОТОЦИ ОТ ФИНАНС. ДЕЙНОСТ						
2. Парични потоци от допълнителни вноски и връщането им на собствениците		294	-294	26	210	-184
3. Парични потоци, свързани с получени или предоставени заеми	14	24	-10	16	149	-133
Вс. парични потоци от финанс. дейност (В)	14	318	(304)	42	366	(324)
Г. Изменение на паричните средства през периода (А + Б + В)	566	563	3	619	633	-14
Д. Парични средства в началото на периода			27			41
Е. Парични средства в края на периода			30			27

Дата: 27.02.2017

Съставител: Димитрана Сандова Манчева



Ръководител: Илия Тодоров Манев



14.03.2017
с допълнение

ГОДИШЕН ДОКЛАД ЗА ДЕЙНОСТТА

на „ЕНЕРГИЯ“ ООД за 2016 година

ОРГАНИЗАЦИОННА ФОРМА

Фирма: „ ЕНЕРГИЯ“ ООД
Седалище: гр. Пазарджик ул.“Петко Машев“ №9, ет.1, офис 6
Адрес на управление: гр. Пазарджик ул.“Петко Машев“ №9, ет.1, офис 6
Телефон: 0885 553993
Предмет на дейност:

Собственост: Дружеството е : 100 % частна собственост;

Капитал: Дружеството е с капитал 5 х лв, разпределен в..
100 дяла с номинална стойност от 50 лева.

<i>Съдружници</i>	<i>Участие %</i>
1.Илия Тодоров Манчев	40%
2.Димитрана Сандова Манчева	35%
3.Цветанка Илиева Манчева	25%

Регистрация Вписано в Търговския регистър на Пазарджишки ОС
с ЕИК 112615988 по ф.д.1030 / 2004 година.

Органи на управление: Решенията на Дружеството се взимат от Общо
събрание.

и се представлява от управител Илия Тодоров Манчев.

Клонове: Дружеството **няма** регистрирани клонове

Свързани лица: Дружеството има свързани лица, както следва:
1.Илия Тодоров Манчев
2.Димитрана Сандова Манчева
3.Цветанка Илиева Манчева
4.Тодор Илиев Манчев
5.Трепка Борисова Манчева
6.“ИНФОАРТ“ ЕООД ЕИК 121439037

7. "ТОТ-8" ЕООД ЕИК 121041033
 8. "ХАДЕС 09" ЕООД ЕИК 200747566
 9. "КАРИЕРНИ МАТЕРИАЛИ" ЕООД ЕИК 112653864

ХАРАКТЕРИСТИКА НА ДЕЙНОСТТА

Осъществената от дружеството основна дейност е:

ПРОЕКТИРАНЕ, ИЗГРАЖДАНЕ И ЕКСПЛОАТАЦИЯ НА ВЪЗОБНОВЯЕМИ ИЗТОЧНИЦИ НА ЕНЕРГИЯ; ПОКУПКА НА СТОКИ ИЛИ ДРУГИ ВЕЩИ С ЦЕЛ ДА БЪДАТ ПРОДАДЕНИ В ПЪРВОНАЧАЛЕН, ПРЕРАБОТЕН ИЛИ ОБРАБОТЕН ВИД; ПРОИЗВОДСТВО НА СТОКИ С ЦЕЛ ПРОДАЖБА; КОМИСИОННА ДЕЙНОСТ; ТЪРГОВСКО ПРЕДСТАВИТЕЛСТВО, ПРЕВОЗНА ДЕЙНОСТ И ПРЕДОСТАВЯНЕ НА ДРУГИ УСЛУГИ НА ГРАЖДАНИ, ФИРМИ И ОРГАНИЗАЦИИ В СТРАНАТА И ЧУЖБИНА, ИЗВЪРШВАНЕ НА ВСИЧКИ ДЕЙНОСТИ ЗА КОИТО НЯМА ЗАКОНОВА ЗАБРАНА.

Код НКИД: 3511

Основна икономическа дейност от НКИД: ПРОИЗВОДСТВО, ПРЕНОС И РАЗПРЕДЕЛЕНИЕ НА ЕЛ. ЕНЕРГИЯ

Реализирани приходи от дейността за 2016 спрямо 2015 г. са както следва:

Реализирани приходи от дейността	/ хил лв /	
	2016	2015
- приходи продажба на продукция	457	479
- други приходи	15	54
ОБЩО	472	533

При осъществяване на дейността си дружеството е изложено на определени рискове, които оказват въздействие върху неговите резултати.

Систематични рискове

Политически риск

Политическият риск отразява влиянието на политическия процес в страната, който от своя страна влияе върху възвращаемостта на инвестициите. Определящ фактор, оказващ влияние върху дейността на даден отрасъл и респективно дейността на фирмата е формулираната от правителството дългосрочна икономическа програма, както и волята да се осъществяват набелязаните приоритетни стъпки. Степента на политическия риск се асоциира с вероятността за промени в неблагоприятна посока на водената от правителството икономическа политика и като следствие от това опасността от негативни промени в инвестиционния климат.

Членството на България в Европейския съюз е друг основен фактор, който гарантира минимизирането на политическия риск. Наличието на политически консенсус по въпроса за доближаване на националното законодателство до това на страните от Европейския съюз, както и приемането от страна на България на редица международни ангажменти действат също в посока на намаление на политическия риск.

България е силно свързана с европейската и световната икономика и ефектът от случващото се там неминуемо и влияе. За България в условията на международна нестабилност, политическият риск зависи от мерките, които правителството ще предприеме за ограничаване на негативните ефекти от кризата.

На база посоченото и познаването на политическата среда в страната в момента на изготвянето на настоящия доклад оценяваме политическия риск като: без риск.

Макроикономически рискове

Валутен риск

Валутният риск обобщава възможните негативни импликации върху възвращаемостта на инвестициите в страната, вследствие на промяна на валутния курс. В малка страна със силно отворена икономика, каквато е България, нестабилността на местната валута е в състояние да индуцира много лесно обща икономическа нестабилност и обратното- стабилността на националната валута може да се окаже най ефективната макроикономическа „котва” на стабилността. През последните години България натрупа опит и в двете посоки на влияние на валутните курсове.

При въвеждането на системата на паричен съвет в страната на 01.07.1997 г обменния курс български лев-германска марка бе фиксиран в съотношение 1000:1. Въвеждането на еврото като разплащателна единица в Европейския съюз доведе до практически фиксиран обменен курс 1.95583 лева за едно евро. Следователно валутният риск за базиран за еврото инвеститор е практически сведен до нула.

На база посоченото и познаването на икономическата среда в страната в момента на изготвянето на настоящия доклад оценяваме валутния риск като: без риск.

Инфлационен риск

Инфлацията в страната е важен фактор, касаещ реалната възвращаемост на инвестицията.

Средногодишна инфлация								
2007 г	2008 г.	2009 г.	2010 г	2011 г.	2012 г.	2013 г	2014 г	2015 г
8.4%	12.3%	2.8%	2.4%	4.2%	3.00%	0.9 %	1.4%	0.1 %

Отчетената инфлация към м Октомври 2016 година е 0.6%

Според анализатори, икономиката на България все още се бори със последиците от световната икономическа криза и нестабилния курс на Еврото спрямо Щатския долар. Тези фактори съчетани с продължаващата икономическа криза в съседна Гърция, която има сериозен дял в нашият банков сектор, са източници за несигурност и нестабилност, поради което е рано да се говори за очакван съществен икономически растеж.

На база посоченото по-горе и правителствената прогноза за намаляване на инфлацията през следващата година, към момента на изготвянето на настоящия доклад оценяваме инфлационния риск като: /среден риск.

Риск от лицензионни режими

Общия брой на лицензионните и разрешителни режими в България е значителен. Те представляват огромно бреме на бизнеса, както и всички наредби, измислени от местните органи на управление, които на практика действат като лицензионни и разрешителни режими. Може да се каже, че по този въпрос има движение в правилната посока, но то е

бавно. Правителството е предприело политика по намаляване броя на лицензиите и разрешителните и опростяване на тези които остават в сила.

Дейността на дружеството е **свързана** с лицензионни и разрешителни режими, а именно: Разрешително за водоползване от Басейнова дирекция Източнорломорски район Пловдив.

*На база посоченото по-горе и познаване на регулативната среда към момента на изготвянето на настоящия доклад оценяваме инфлационния риск като: **без риск***

Несистематични/микроикономически/ рискове

Традиционно несистемните рискове се разглеждат на две нива – отраслов риск, касаещ несигурностите в развитие на отрасъла ни и общ фирмен риск, произтичащ от спецификата на дружеството ни.

Отраслов риск

Отрасловият риск се проявява от негативни тенденции в развитието на отрасъла като цяло, технологична обезпеченост, нормативна база, конкурентна среда характеристиката на пазарната среда за продуктите и суровините употребявани в отрасъла; отрасловия риск се свързва преди всичко с отражението върху възможността за реализиране на доходи в рамките на отрасъла и по-конкретно на технологичните промени или измененията в специфичната нормативна база.

На база посоченото по-горе и спецификата на отрасъла ни момента на изготвянето на настоящия доклад оценяваме отрасловия риск като: висок/умерен/среден/нисък/ без риск

Технологичен риск

Технологичният риск е произведен от необходимите технологии за обслужване на дейността и от скоростта, с които те се развиват.

*На база използваните от дружеството ни технологии и познаването на технологичните тенденции на развитие в бранша, към момента на изготвянето на настоящия доклад оценяваме технологичния риск като: **нисък** риск.*

Фирмен риск

Свързан е с характера на основната дейност на дружеството, с технологията и организацията на дейността, както и с обезпечаване на дружеството с финансови ресурси. Подкатегории на фирмения риск са: бизнес риск и финансов риск. Основният фирмен риск е свързан със способността на дружеството да генерира приходи, а оттам и печалба.

*На база посоченото по-горе и спецификата на дейността ни към момента на изготвянето на настоящия доклад оценяваме фирмения риск като: **среден** риск*

Финансов риск

Финансовият риск на дружеството е свързан с възможността от влошаване на събираемостта на вземанията, което би могло да доведе до затруднено финансово състояние.

*На база посоченото по-горе и и анализа финансовото състояние към момента на изготвянето на настоящия доклад оценяваме финансовия риск като: **среден риск***

Ликвиден риск

Неспособността на дружеството да покрива насрещните си задължения е израз на ликвиден риск. Ликвидността зависи главно от наличието в дружеството на парични средства или на съответните им алтернативи. Другият основен фактор, който влияе силно е свързан с привлечения капитал.

*На база посоченото по-горе и и анализ на задълженията ни, както и съотношението между собствения и привлечен капитал към момента на изготвянето на настоящия доклад оценяваме ликвидния риск като: **без риск***

Кредитен риск

Ако дружеството използва заемни средства, то тогава е изложено на кредитен риск. Той може да бъде определен като вероятността кредитополучателят да не изпълнява съзнателно или да е в невъзможност да изпълни поетия от него ангажимент по сключения договор за заем.

*На база посоченото по-горе, познаването на кредитната политика на банките, както и състоянието на банковата система по време на финансова криза, към момента на изготвянето на настоящия доклад оценяваме кредитния риск като: **без риск***

Регулативен риск

Регулативният риск е свързан с възможността за промени в нормативната база, отнасящи се до опазване на околната среда, както и вероятността дружеството да не бъде в състояние да изпълни предписанията и изискванията на екологичното законодателство и компетентните органи, за което да му бъдат налагани санкции.

*На база посоченото по-горе и прилаганата от дружеството ни екологична политика и познаването на нормативната база, към момента на изготвянето на настоящия доклад оценявам ерегулативния риск като: **без риск***

Имуществена стойност на дружеството за 2016 г. спрямо 2015 г. е както следва:

	в лева	
	2016	2015
Имуществена стойност на 100 % от собствения капитал	362486	323 677
Брой дялове	100	100
Имуществена стойност на 1 дял	3625	3267

СТРУКТУРА НА ПЕРСОНАЛА

Численост и структура на персонала:

Списъчния състав на персонала към 31.12.2016 год е 5 бр.

Средносписъчния състав за периода Януари - Декември 2016 год е 3 бр
разпределен по категории, както слеза:

1.Ръководен персонал .	
2.Аналитични специалисти	
3.Приложни специалисти...	
4.Помощен персонал..	1
5.Квалифицирани производствени работници	
6.Оператори на машини и съоръжения	
7.Нискоквалифицирани произв. Работници	2
	3
	Всичко:

Средномесечната работна заплата за периода е 442 лв, без начислените обезщетения по КТ.

НАУЧНОИЗСЛЕДОВАТЕЛСКА И РАЗВОЙНА ДЕЙНОСТ

През 2016 г. дружеството не е развивало действия, свързани с научноизследователска и развойна дейност

ГОДИШЕН ФИНАНСОВ ОТЧЕТ

Дружеството води своето текущо счетоводство и изготвя финансовите си отчети в съответствие с изискванията на Закона за счетоводство и НСС .

Информацията, представена във финансовия отчет отговаря на следните изисквания:

- разбираемост;
- уместност;
- надежност;
- сравнимост.

Съгласно изискванията на българското законодателство настоящия финансов отчет е изготвен и представен в български лева, закръглени до хиляди.

Други от съществено значение за дружеството разяснения са оповестени в приложението към годишния финансов отчет.

На основание посоченото финансово състояние и реализирания ефект от дейността за 2016 год дружеството е със статут на действащо предприятие.

СОБСТВЕН КАПИТАЛ - 362 х лв

ЗАПИСАН КАПИТАЛ - 5 х лв

Финансовия отчет за година е съставен на база на принципа за "действащо предприятие".

СЪБИТИЯ НАСТЪПИЛИ СЛЕД ДАТАТА, КЪМ КОЯТО Е СЪСТАВЕН ГОДИШНИЯТ ФИНАНСОВ ОТЧЕТ.

Годишния финансов отчет е съставен към 31.12.2016 година, но е изготвен на 27.02.2017 година и е одобрен от Общото събрание на "ЕНЕРГИЯ" ООД.

В периода от 01.01.2017 г. до 27.02.2017 г. не са настъпили коригиращи събития, които дават отражения върху финансовото състояние на дружеството.

ДОПЪЛНИТЕЛНА ИНФОРМАЦИЯ ПО РЕДА на чл.187д и чл.247 от ТЪРГОВСКИЯ ЗАКОН./ само за АД/

- За времето от своето създаване до края на 2016 година дружеството не е продавало и изкупувало свои дялове.

-Годишни възнаграждения на съдружниците са както следва:

	X ЛВ	
Годишно възнаграждение	2016г	2015г
	6	0

-**Членовете** на Общото събрание участват в други дружества като неограничено отговорни съдружници с притежание на повече от 25 на сто от капитала на други дружества. Това е Илия Тодоров Манчев - като неограничено отговорен собственик и управител в „ИНФОАРТ“ ЕООД , „ТОТ-8“ ЕООД, „ХАДЕС-09“ ЕООД и „КАРИЕРНИ МАТЕРИАЛИ“ ЕООД . Другите членове на Общото събрание **нямат** участие в управлението на други дружества и кооперации като прокуристи, управители или членове на съвета на директорите.

-На този етап дружеството не притежава финансови инструменти, които са носители на рискове за финансовото състояние на предприятието.

-Спазени са изискванията на чл 247а. при изплащане на дивиденди от дружеството.

ФИНАНСОВИ ПОКАЗАТЕЛИ.- приложение 1

БЪДЕЩО РАЗВИТИЕ НА ДРУЖЕСТВОТО

Годишният доклад за дейността на дружеството за 2016 година е изготвен съгласно изискванията на чл 29, от Закона за счетоводство, чл. 189 Д от Търговския закон, на база анализ на развитието, пазарното присъствие, обществената, макро- и микро-икономическа среда, финансово-икономическото състояние на Дружеството за 2016 г. и перспективите за развитие.

Дата: 27.02.2017
гр. Пазарджик

Управител:
/Илия Манчев/

Годишният доклад за дейността на „ЕНЕРГИЯ“ ООД за 2016 година е обсъден, коригиран и приет от Общото събрание на свое заседание, проведено на 27.02.2017 година.

Дата: 27.02.2017г.

Управител:



ФИНАНСОВИ ПОКАЗАТЕЛИ

№	Показател	2016	2015	2016/2015	
				стойност	процент
1	Финансов резултат	123	19	104	547,37%
2	Нетен размер на приходите от продажби	457	479	-22	-4,59%
3	Собствен капитал	362	1562	-1200	-76,82%
4	Пасиви (дългосрочни и краткосрочни)	1036	16	1020	6375,00%
5	Обща сума на активите	1398	1578	-180	-11,41%
6	Приходи	472	533	-61	-11,44%
7	Разходи	336	512	-176	-34,38%
8	Краткотрайни активи	56	65	-9	-13,85%
9	Разходи за бъдещи периоди	0	0	0	#DIV/0!
10	Налични краткотрайни активи (8-9)	56	65	-9	-13,85%
11	Краткосрочни задължения	7	13	-6	-46,15%
12	Краткосрочни вземания	26	38	-12	-31,58%
13	краткосрочни финансови активи			0	#DIV/0!
14	Парични средства	30	27	3	11,11%
15	Платима сума през периода за погасяване на дългосрочни задължения	0	0	0	#DIV/0!
16	Текущи задължения (11+15)	7	13	-6	-46,15%
Коефициенти на рентабилност:					
17	на приходите от продажби (1/2)	0,26915	0,03967	0,22948064	578,53%
18	на собствения капитал (1/3)	0,33978	0,01216	0,32761511	2693,34%
19	на пасивите (1/4)	0,11873	1,1875	-1,0687741	-90,00%
20	на активите (1/5)	0,08798	0,01204	0,07594227	630,72%
Коефициенти на ефективност:					
26	на разходите (6/7)	1,40476	1,04102	0,36374628	34,94%
27	на приходите (7/6)	0,71186	0,9606	-0,248736	-25,89%
Коефициенти на ликвидност:					
28	обща ликвидност (10/11)	8	5	3	60,00%
29	бърза ликвидност (12+13+14)/11	8	5	3	60,00%
30	незабавна ликвидност (13+14)/16	4,28571	2,07692	2,20879121	106,35%
31	абсолютна ликвидност (14/16)	4,28571	2,07692	2,20879121	106,35%
Финансова автономност:					
32	Коеф. На финансова автономност (3/4)	0,34942	97,625	-97,275579	-99,64%
33	Коеф. На задлъжнялост (4/3)	2,86188	0,01024	2,85163518	27839,09%



ДОКЛАД НА НЕЗАВИСИМИЯ ОДИТОР

До АКЦИОНЕРИТЕ

на „ЕНЕРГИЯ” ООД

Мнение

Ние извършихме одит на финансовия отчет на „ЕНЕРГИЯ” ООД съдържащ счетоводния баланс към 31 декември 2016 г. и отчета за приходите и разходите, отчета за собствения капитал и отчета за паричните потоци за годината, завършваща на тази дата, както и приложение към финансовия отчет, съдържащо обобщено оповестяване на съществените счетоводни политики и друга пояснителна информация.

По наше мнение, приложеният финансов отчет представя достоверно, във всички съществени аспекти, финансовото състояние на Дружеството към 31 декември 2016 г. и неговите финансови резултати от дейността и паричните му потоци за годината, завършваща на тази дата, в съответствие с Националните счетоводни стандарти (НСС), приложими в България.

База за изразяване на мнение

Ние извършихме нашия одит в съответствие с Международните одиторски стандарти (МОС). Нашите отговорности съгласно тези стандарти са описани допълнително в раздела от нашия доклад „Отговорности на одитора за одита на финансовия отчет“. Ние сме независими от Дружеството в съответствие с Етичния кодекс на професионалните счетоводители на Съвета за международни стандарти по етика за счетоводители (Кодекса на СМСЕС), заедно с етичните изисквания на Закона за независим финансов одит (ЗНФО), приложими по отношение на нашия одит на финансовия отчет в България, като ние изпълнихме и нашите други етични отговорности в съответствие с изискванията на ЗНФО и Кодекса на СМСЕС. Ние считаме, че одиторските доказателства, получени от нас, са достатъчни и уместни, за да осигурят база за нашето мнение.

Друга информация, различна от финансовия отчет и одиторския доклад върху него

Ръководството носи отговорност за другата информация. Другата информация се състои от доклад за дейността, изготвен от ръководството съгласно Глава седма от Закона за счетоводството, но не включва финансовия отчет и нашия одиторски доклад върху него.

Нашето мнение относно финансовия отчет не обхваща другата информация и ние не изразяваме каквато и да е форма на заключение за сигурност относно нея, освен ако не е изрично посочено в доклада ни и до степента, до която е посочено.

Във връзка с нашия одит на финансовия отчет, нашата отговорност се състои в това да прочетем другата информация и по този начин да преценим дали тази друга информация е в съществено несъответствие с финансовия отчет или с нашите познания, придобити по време на одита, или по друг начин изглежда да съдържа съществено неправилно докладване. В случай че на базата на работата, която сме извършили, ние достигнем до заключение, че е налице съществено неправилно докладване в тази друга информация, от нас се изисква да докладваме този факт.

Нямаме какво да докладваме в това отношение.

Допълнителни въпроси, които поставя за докладване Закона за счетоводството

В допълнение на нашите отговорности и докладване съгласно МОС, по отношение на доклада за дейността, ние изпълнихме и процедурите, добавени към изискваните по МОС, съгласно Указанията на професионалната организация на дипломираните експерт-счетоводители и регистрираните одитори в България – Институт на дипломираните експерт-счетоводители (ИДЕС), утвърдени от нейния Управителния съвет на 29.11.2016г. Тези процедури касаят проверки на формата и съдържанието на тази друга информация с цел да ни подпомогнат във формиране на становище относно това дали другата информация включва оповестяванията, предвидени в Глава седма от Закона за счетоводството, приложим в България.

Становище във връзка с чл. 37, ал. 6 от Закона за счетоводството

На базата на извършените процедури, нашето становище е, че:

- а) Информацията, включена в доклада за дейността за финансовата година, за която е изготвен финансовия отчет, съответства на финансовия отчет.
- б) Докладът за дейността е изготвен в съответствие с изискванията на Глава седма от Закона за счетоводството.

Отговорности на ръководството за финансовия отчет

Ръководството носи отговорност за изготвянето и достоверното представяне на този финансов отчет в съответствие с НСС, приложими в България и за такава система за вътрешен контрол, каквато ръководството определя като необходима за осигуряване изготвянето на финансови отчети, които не съдържат съществени неправилни отчитания, независимо дали дължащи се на измама или грешка.

При изготвяне на финансовия отчет ръководството носи отговорност за оценяване способността на Дружеството да продължи да функционира като действащо предприятие, оповестявайки, когато това е приложимо, въпроси, свързани с предположението за

действащо предприятие и използвайки счетоводната база на основата на предположението за действащо предприятие, освен ако ръководството не възнамерява да ликвидира Дружеството или да преустанови дейността му, или ако ръководството на практика няма друга алтернатива, освен да постъпи по този начин.

Отговорности на одитора за одита на финансовия отчет

Нашите цели са да получим разумна степен на сигурност относно това дали финансовият отчет като цяло не съдържа съществени неправилни отчитания, независимо дали дължащи се на измама или грешка, и да издадем одиторски доклад, който да включва нашето одиторско мнение. Разумната степен на сигурност е висока степен на сигурност, но не е гаранция, че одит, извършен в съответствие със Закона за независимия финансов одит и МОС, винаги ще разкрива съществено неправилно отчитане, когато такова съществува. Неправилни отчитания могат да възникнат в резултат на измама или грешка и се считат за съществени, ако би могло разумно да се очаква, че те, самостоятелно или като съвкупност, биха могли да окажат влияние върху икономическите решения на потребителите, вземани въз основа на този финансов отчет.

Като част от одита в съответствие с МОС, ние използваме професионална преценка и запазваме професионален скептицизъм по време на целия одит. Ние също така:

- идентифицираме и оценяваме рисковете от съществени неправилни отчитания във финансовия отчет, независимо дали дължащи се на измама или грешка, разработваме и изпълняваме одиторски процедури в отговор на тези рискове и получаваме одиторски доказателства, които да са достатъчни и уместни, за да осигурят база за нашето мнение. Рискът да не бъде разкрито съществено неправилно отчитане, което е резултат от измама, е по-висок, отколкото риска от съществено неправилно отчитане, което е резултат от грешка, тъй като измамата може да включва тайно споразумяване, фалшифициране, преднамерени пропуски, изявления за въвеждане на одитора в заблуждение, както и пренебрегване или заобикаляне на вътрешния контрол.
- получаваме разбиране за вътрешния контрол, имащ отношение към одита, за да разработим одиторски процедури, които да са подходящи при конкретните обстоятелства, но не с цел изразяване на мнение относно ефективността на вътрешния контрол на Дружеството.
- оценяваме уместността на използваните счетоводни политики и разумността на счетоводните приблизителни оценки и свързаните с тях оповестявания, направени от ръководството.
- достигаме до заключение относно уместността на използване от страна на ръководството на счетоводната база на основата на предположението за действащо предприятие и, на базата на получените одиторски доказателства, относно това дали е налице съществена несигурност, отнасяща се до събития или условия, които биха могли да породят значителни съмнения относно способността на Дружеството да продължи да функционира като действащо предприятие. Ако ние достигнем до

заклучение, че е налице съществена несигурност, от нас се изисква да привлечем внимание в одиторския си доклад към свързаните с тази несигурност оповестявания във финансовия отчет или в случай че тези оповестявания са неадекватни, да модифицираме мнението си. Нашите заключения се основават на одиторските доказателства, получени до датата на одиторския ни доклад. Бъдещи събития или условия обаче могат да станат причина Дружеството да преустанови функционирането си като действащо предприятие.

- оценяваме цялостното представяне, структура и съдържание на финансовия отчет, включително оповестяванията, и дали финансовият отчет представя основополагащите за него сделки и събития по начин, който постига достоверно представяне.

Ние комуникираме с ръководството, наред с останалите въпроси, планирания обхват и време на изпълнение на одита и съществените констатации от одита, включително съществени недостатъци във вътрешния контрол, които идентифицираме по време на извършвания от нас одит.

София

14.03.2017 г

РЕГИСТРИРАН ОДИТОР:

0087

Радинка
Стоева

/ Р. Стоева /
Регистриран одитор

Приложение № 10 към НАРЕДБА 2 от 17.09.2003г.

Допълнителна информация за 2016г. на „ЕНЕРГИЯ“ ООД:

1. Информация, дадена в стойностно и количествено изражение относно основните категории стоки, продукти и/или предоставени услуги, с посочване на техния дял в приходите от продажби на емитента като цяло и промените, настъпили през отчетната финансова година.

Осъществяваната от „ЕНЕРГИЯ“ ООД основна дейност е:
Производство на ел.енергия от Малка водноелектроенергетичка централа „ЕЛИ ДЕРЕ“ с водовземане от река Чепинска.

2. Информация относно приходите, разпределени по отделните категории дейности, вътрешни и външни пазари, както и информация за източниците за снабдяване с материали, необходими за производството на стоки или предоставянето на услуги с отразяване степента на зависимост по отношение на всеки отделен продавач или купувач/потребител, като в случай, че относителният дял на някой от тях надхвърля 10 на сто от приходите или приходите от продажби, се предоставя информация за всяко лице поотделно, за неговия дял в продажбите или покупките и връзките му с емитента.

Съгласно спецификата на дейността на дружеството, приходите могат да бъдат представени по следния начин:

(хил.лв.)

Реализирани приходи от дейността		
	2016г.	2015г.
приходи от продажби на продукция	457	479
Други приходи	15	54
Общо приходи за дейността	472	533

3. Информация за сключени големи сделки и такива от съществено значение за дейността на емитента – през 2016г. няма сключени такива сделки

4. Информация относно сделките, сключени между емитента и свързани лица, през отчетния период, предложения за сключване на такива сделки, както и сделки, които са извън обичайната му дейност или съществено се отклоняват от пазарните условия, по които емитентът или негово дружество е страна с посочване на стойността на сделките, характера на свързаността и всяка информация, необходима за оценка на въздействието върху финансовото състояние на емитента – през 2016г. няма такива сделки.

5. Информация за събития и показатели с необичаен за емитента характер, имащи съществено влияние върху дейността му, и реализираните от него приходи и извършени разходи; оценка на влиянието им върху резултатите през текущата година – през 2016г. няма такива събития и показатели с необичаен характер.

6. Информация за сделки, водени извънбалансово – характер и бизнес цел, посочване финансовото въздействие на сделките върху дейността, ако рискът и ползите от тези сделки са съществени за емитента и ако разкриването на тази информация е съществено за оценката на финансовото състояние на емитента – през 2016г. няма такива сделки.

7. Информация за дялови участия на емитента, за основните му инвестиции в страната и в чужбина (в ценни книжа, финансови инструменти, нематериални активи и недвижими имоти), както и инвестициите в дялови ценни книжа извън неговата икономическа група и източниците/начините на финансиране – през 2016г. няма такива дялови участия.

8. Информация относно сключените от емитента, от негово дъщерно дружество или дружество майка, в качеството им на заемополучатели, договори за заем с посочване на условията по тях, включително на крайните срокове за

изплащане, както и информация за предоставени гаранции и поемане на задължения - през 2016г. няма сключени договори в качеството на заемополучатели.

9. Информация относно сключените от емитента, от негово дъщерно дружество или дружество майка, в качеството им на заемодатели, договори за заем, включително предоставяне на гаранции от всякакъв вид, в това число на свързани лица, с посочване на конкретните условия по тях, включително на крайните срокове за плащане, и целта, за която са били отпуснати - няма сключени договори в качеството на заемодатели.

10. Информация за използването на средствата от извършена нова емисия ценни книжа през отчетния период- през 2016г. не е извършвана нова емисия на ценни книжа.

11. Анализ на съотношението между постигнатите финансови резултати, отразени във финансовия отчет за финансовата година, и по-рано публикувани прогнози за тези резултати- Анализът на финансовите резултати показва печалба на дружеството.

12. Анализ и оценка на политиката относно управлението на финансовите ресурси с посочване на възможностите за обслужване на задълженията, евентуалните заплахи и мерки, които емитентът е предприел или предстои да предприеме с оглед отстраняването им.

Дружеството е приключило финансовата 2016г. с печалба в размер на 136 хил. лв. преди облагане.

Приходите и разходите от дейността на дружеството са както следва:

Към 31.12.2016г. Към 31.12.2015г.

Показател	Сума	Сума
Общо приходи	472	533
Общо разходи	336	512
Фин. резултат	136	21

Данъци ДОО, здравно осигуряване, ДОД, алтернативни по ЗКПО, данък строителен и такса смет са платени в законоустановените срокове. Дружеството разполага с парични средства в размер на 30 хил.лв.

13. Оценка на възможностите за реализация на инвестиционните намерения с посочване на размера на разполагаемите средства и отразяване на възможните промени в структурата на финансиране на тази дейност.

Към края на 2016г. дружеството не възнамерява да реализира инвестиционни намерения.

14. Информация за настъпили промени през отчетния период в основните принципи за управление на емитента и на неговата икономическа група - през 2016г. не са настъпили промени.

15. Информация за основните характеристики на прилаганите от емитента в процеса на изготвяне на финансовите отчети система за вътрешен контрол и система за управление на рисковете.

Информация за основните характеристики на прилаганите от дружеството в процеса на изготвяне на финансовите отчети система за вътрешен контрол и система за управление на рисковете, се съдържа в публикуваните пояснения за 2016г.

Дружеството изготвя тримесечни финансови отчети. Последните се представят в срок в Комисията по финансов надзор.

16. Информация за промените в управителните и надзорните органи през отчетната финансова година- през 2016г. има настъпили промени в управителните органи и в съдружниците. Към 31 декември 2016, съдружниците са:

1. Илия Тодоров Манчев -40 дяла
2. Димитрана Сандова Манчева - 35 дяла

3. Цветанка Илиева Манчева -25 дяла

Управител на дружеството е Илия Тодоров Манчев.

17. Информация за размера на възнагражденията, наградите и/или ползите на всеки от членовете на управителните и на контролните органи за отчетната финансова година, изплатени от емитента и негови дъщерни дружества, независимо от това, дали са били включени в разходите на емитента или произтичат от разпределение на печалбата, включително:

- а) получени суми и непарични възнаграждения;
- б) условни или разсрочени възнаграждения, възникнали през годината, дори и ако възнаграждението се дължи към по-късен момент;
- в) сума, дължима от емитента или негови дъщерни дружества за изплащане на пенсии, обезщетения при пенсиониране или други подобни обезщетения.

Годишни възнаграждения в лева на съдружниците за 2016г. са както следва:

Годишно възнаграждение, лв.	2016 година
Илия Тодоров Манчев	1000
Тодор Илиев Манчев	3500
Цветанка Илиева Манчева	1500

18. За публичните дружества - информация за притежавани от членовете на управителните и на контролните органи, прокуристите и висшия ръководен състав акции на емитента, включително акциите, притежавани от всеки от тях поотделно и като процент от акциите от всеки клас, както и предоставени им от емитента опции върху негови ценни книжа - вид и размер на ценните книжа, върху които са учредени опциите, цена на упражняване на опциите, покупна цена, ако има такава, и срок на опциите.

Управителните органи на дружеството не притежават акции.

19. Информация за известните на дружеството договорености (включително и след приключване на финансовата година), в резултат на които в бъдещ период могат да настъпят промени в притежавания относителен дял дялове от настоящи съдружници - няма информация за такива договорености.

20. Информация за висящи съдебни, административни или арбитражни производства, касаещи задължения или вземания на емитента в размер най-малко 10 на сто от собствения му капитал; ако общата стойност на задълженията или вземанията на емитента по всички образувани производства надхвърля 10 на сто от собствения му капитал, се представя информация за всяко производство поотделно - няма такива.

21. Данни за управителя за връзка с инвеститорите, включително телефон и адрес за кореспонденция.

Илия Тодоров Манчев, тел. 034 /900819, адрес за кореспонденция: гр.Пазарджик, ул."Петко Машев" №9, ет.1, офис6.

Управител
Илия Манчев/

