

"ПИРИН ВАТ" ООД

ГОДИШЕН ФИНАНСОВ ОТЧЕТ

**За годината към
31.12.2020 г.**


Представяващ:

Еленко Божков



Съставител:

**Мариана Манолова
ММ АКАУНТ 2 ЕООД**



София, 12 март 2021


О Т Ч Е Т
ЗА ПРИХОДИТЕ И РАЗХОДИТЕ
"ПИРИН ВАТ" ООД
31.12.2020 г.

Наименование на разходите	Сума /хиляди лв/		Наименование на приходите	Сума /хиляди лв/	
	текуща година	предходна година		текуща година	предходна година
1	2	2	1	2	2
А. РАЗХОДИ			Б. ПРИХОДИ		
1. Намаление на запасите от продукция и незавършено производство	-		1. Нетни приходи от продажби в т.ч.:	1 124	1 119
2. Разходи за суровини, материали и външни услуги в т.ч.:	344	371	а) продукция	1 070	1 067
а) суровини и материали	130	120	б) стоки		
б) външни услуги	214	251	в) услуги	54	52
3. Разходи за персонала, в т.ч.:	137	138	2. Увеличение на запасите от продукция и незавършено производство		
а) разходи за възнаграждения	116	117	3. Разходи за придобиване на активи по стопански начин		
б) разходи за осигуровки, в т.ч.:	21	21	4. Други приходи, в т.ч.:	9	2
- осигуровки свързани с пенсии			- приходи от финансиране		
4. Разходи за амортизация и обезценка, в т.ч.:	122	108	<i>Общо приходи от операционната дейност</i>	1 133	1 121
а) разходи за амортизация и обезценка на дълготрайни материални и нематериални активи, в т.ч.:	122	108	5. Приходи от участия в дъщерни, асоциирани и смесени предприятия, в т.ч.:		
- разходи за амортизация	122	108	- приходи от участия в предприятия от група		
- разходи от обезценка			6. Приходи от други инвестиции, заеми, признати като нетекущи (дългосрочни) активи, в т.ч.:		
б) разходи от обезценка на текущи (краткотрайни) активи			- приходи от участия в предприятия от група		
5. Други разходи, в т.ч.:	7	4	7. Други лихви и финансови приходи, в т.ч.:	65	75
а) балансова стойност на продадени активи			а) приходи от предприятия от група		
б) провизии	-	-	б) положителни разлики от операции с финансови инструменти		
<i>Общо разходи за операционната дейност</i>	610	621	в) положителни разлики от промяна на валутни курсове		
6. Разходи от обезценка на финансови активи, включително инвестициите, признати като текущи (краткосрочни) активи, в т.ч.:			<i>Общо финансови приходи</i>	65	75
- отрицателни разлики от промяна на валутни курсове					
7. Разходи за лихви и други финансови разходи, в т.ч.:	6	5			
- разходи, свързани с предприятия от група					
- отрицателни разлики от операции с финансови активи					
<i>Общо финансови разходи</i>	6	5	<i>Общо приходи от обичайната дейност</i>	1 198	1 196
<i>Общо разходи за обичайната дейност</i>	616	626	8. Загуба от обичайната дейност		
8. Печалба от обичайната дейност	582	570	9. Извънредни приходи		
9. Извънредни разходи	-	-	<i>Общо приходи</i>	1 198	1 196
<i>Общо разходи</i>	616	626	10. Счетоводна загуба (общо приходи – общо разходи)	-	-
10. Счетоводна печалба (общо приходи – общо разходи)	582	570			
11. Разходи за данъци от печалбата	58	57			
12. Други данъци, алтернативни на корпоративния данък					
13. Печалба	524	513	11. Загуба (ред 10 + ред 11 и 12 от раздел А)	-	-
Всичко (общо разходи + 11 + 12 + 13)	1 198	1 196	Всичко (Общо приходи + 11)	1 198	1 196

Дата на съставяне:
София, 12 март 2021

Съставител:
Марияна Манолова

Ръководител:
Еленко Божков



ОТЧЕТ
за паричните потоци
"ПИРИН ВАТ" ООД

За 2020 г.

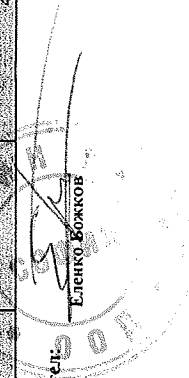

Наименование на паричните потоци	Текущ период		Предходен период		Нетен поток	
	Постъпления	Плащания	Постъпления	Плащания		
а	1	2	3	4	5	6
А. Парични потоци от основна дейност						
1 Парични потоци, свързани с търговски контрагенти	1 623	437	1 186	1 236	480	756
2 държани за търговски цели						
3 Парични потоци, свързани с трудови възнаграждения		138	(138)		137	(137)
4 Парични потоци, свързани с лихви, комисионни, дивиденди и други подобни		28	(28)		73	(73)
5 Парични потоци от положителни и отрицателни валутни курсови разлики						
6 Плащени и възстановени данъци върху печалбата						
7 Плащания / възстановяване на ДДС		7	(7)		33	(33)
8 Други парични потоци от основна дейност		158	(158)		133	(133)
Всичко парични потоци от основна дейност (А)	1 623	768	855	1 236	856	580
Б. Парични потоци от инвестиционна дейност						
1 Парични потоци, свързани с дълготрайни активи		109	(109)		192	(192)
2 Парични потоци, свързани с краткосрочни финансови активи						
3 Парични потоци, свързани с лихви, комисионни, дивиденди и други подобни						
4 Парични потоци от бизнескомбинации - придобивания						
5 Парични потоци от положителни и отрицателни валутни курсови разлики						
6 Парични потоци асоциирани предприятия						
Всичко парични потоци от инвестиционна дейност (Б)	-	109	(109)	-	192	(192)
В. Парични потоци от финансова дейност						
1 Парични потоци от емитиране и обратно придобиване на ценни книжа						
2 Парични потоци от допълнителни вноски и връщането им на собствениците						
3 Парични потоци, свързани с получени или предоставени заеми	322	1 076	(754)	1 017	760	257
4 Парични потоци от лихви, комисионни, дивиденди и други подобни	49	422	(373)	99	209	(110)
5 Плащания на задължения по лизингови договори						
6 Плащания на задължения по програми						
7 Други парични потоци от финансова дейност						
Всичко парични потоци от финансова дейност (В)	371	1 498	(1 127)	1 116	969	147
Г. Изменение на паричните средства през периода (А+Б+В)	1 994	2 375	(381)	2 352	2 017	335
Д. Парични средства в началото на периода			453			118
Е. Парични средства в края на периода			72			453

Дата:
София, 12 март 2021

Съставител:
Марияна Манолова

Ръководител:

Елена Божков





ОТЧЕТ
за собствения капитал
"ПИРИН ВАТ" ООД
Към 31.12.2020 г.

(Хил.лв)

Показатели	Записан капитал	Премии от емисии	Резерв от последващи оценки	Законови	Резерви			Финансов резултат от минали години			Текуща печалба/загуба	Общо собствен капитал
					Резерв свързан с изкупени собствени акции	Резерв, съгласно учредителен акт	Други резерви	Неразпределена печалба	Непокрита загуба			
a	1	2	3	4	5	6	7	8	9	10	11	
1. Saldo в началото на отчетния период	6							2 438		513	2 957	
2. Промени в счетоводната политика												
3. Грешки												
4. Saldo след промени в счетоводната политика и грешки	6							2 438		513	2 957	
5. Изменение за сметка на собствениците, в т.ч.												
- увеличение												
- намаление												
6. Финансов резултат от текущия период										524	524	
7. Разпределение на печалба в т.ч.								513		(513)		
- за дивиденди								(400)		400		
8. Покриване на загуба												
9. Последващи оценки на активи и пасиви												
- увеличения												
- намаления												
10. Други изменения в собствения капитал												
11. Saldo към края на отчетния период	6							2 551		524	3 081	
12. Промени от преходи на годишни финансови отчети на предприятия в чужбина												
13. Собствен капитал към края на отчетния период	6							2 551		524	3 081	

Дата на съставяне:
София, 12 март 2021

Съставител:
Мариана Манолова



СЧЕТОВОДЕН БАЛАНС

"ПИРИН ВАТ" ООД



31.12.2020 г.

Актив	Сума (хил.лева)		Раздели, групи, статии	Пасив	
	Текуща година	Предходна година		Текуща година	Предходна година
а	1	1	а	1	1
A. Записан, но невнесен капитал			A. Собствен капитал		
B. Нетекущи (дълготрайни) активи			I. Записан капитал	6	6
I. Нематериални активи			II. Премии от емисии	-	-
1. Продукти от развойна дейност			III. Резерв от последващи оценки		
2. Концесии, патенти, лицензи, търговски марки, програмни продукти и други подобни права и активи			IV. Резерви		
3. Други НМДА			1. Законови резерви		
4. Други	11	20	2. Резерв свързан с изкупени собствени акции	-	-
Общо за група I:	11	20	3. Резерв съгласно учредителен акт		
II. Дълготрайни материални активи			4. Други резерви		
1. Земи и сгради, в т.ч.:	508	529	Общо за група IV:	-	-
- земи	170	170	V. Натрупана печалба (загуба) от минали години, в т.ч.:		
- сгради	338	359	- неразпределена печалба	2 551	2 438
2. Машини, производствено оборудване и апаратура	107	71	- непокрита загуба		
3. Съоръжения и други	238	238	Общо за група V:	2 551	2 438
4. Транспортни средства			VI. Текуща печалба (загуба)	524	513
5. Други			ОБЩО ЗА РАЗДЕЛ "A":	3 081	2 957
Общо за група II:	853	858	B. Провизии и сходни задължения		
III. Дългосрочни финансови активи			1. Провизии за пенсии и други подобни задължения		
1. Акции и дялове в предприятия от група			2. Провизии за данъци в т.ч.:		
2. Предоставени заеми на предприятия от група			- отсрочени данъци		
3. Акции и дялове в асоциирани и смесени предприятия			3. Други провизии и сходни задължения		
4. Предоставени заеми, свързани с асоциирани и смесени предприятия			ОБЩО ЗА РАЗДЕЛ B:		
5. Дългосрочни инвестиции			B. Задължения		
6. Други заеми	2 111	1 348	1. Облигационни заеми с отделно посочване на конвертируемите в т.ч.:		
7. Изкупени собствени акции номинална стойност хил. лв.	X	X	- до 1 година		
Общо за група III:	2 111	1 348	- над 1 година		
IV. Отсрочени данъци			2. Задължения към финансови предприятия, в т.ч.:	25	46
ОБЩО ЗА РАЗДЕЛ B:	2 975	2 226	- до 1 година	20	21
B. Текущи (краткотрайни) активи			- над 1 година	5	25
I. Материални запаси			3. Получени аванси, в т.ч.:		
1. Суровини и материали	28	27	- до 1 година		
2. Незавършено производство			- над 1 година		
3. Продукция и стоки в т.ч.:			4. Задължения към доставчици, в т.ч.:	31	21
- продукция			- до 1 година	29	21
- стоки			- над 1 година	2	
4. Предоставени аванси			5. Задължения по търговски заеми, в т.ч.:		
Общо за група I:	28	27	- до 1 година		
II. Вземания			- над 1 година		
1. Вземания от клиенти и доставчици, в т.ч.:	191	368	6. Задължения по допълнителни вноски, в т.ч.:		
- над 1 година			- до 1 година		
2. Вземания от предприятия от група в т.ч.:			- над 1 година		
- над 1 година			7. Задължения, свързани със свързани предприятия, в т.ч.:		
3. Вземания от свързани с асоциирани и смесени предприятия, в т.ч.:			- до 1 година		
- над 1 година			- над 1 година		
4. Други вземания в т.ч.:		92	8. Други задължения, в т.ч.:	75	132
- над 1 година			- до 1 година	75	132
Общо за група II:	191	460	- над 1 година		
III. Инвестиции			9. Задължения към персонала, в т.ч.:	6	8
1. Акции и дялове в предприятия от група			- до 1 година	6	8
2. Изкупени собствени акции номинална стойност хил. лв.	X	X	- над 1 година		
3. Други инвестиции			- осигурителни задължения, в т.ч.:	3	3
Общо за група III:	-	-	- до 1 година	3	3
IV. Парични средства, в т.ч.:			- над 1 година		
- в брой	72	453	- данъчни задължения	58	13
- безсрочни сметки (депозити)	65	24	- до 1 година	58	13
Общо за група IV:	72	453	- над 1 година		
ОБЩО ЗА РАЗДЕЛ B:	291	940	ОБЩО ЗА РАЗДЕЛ B, в т.ч.:	198	223
			- до 1 година	191	198
			- над 1 година	7	25
			Г. Финансирания и приходи за бъдещи периоди, в т.ч.:		
Г. Разходи за бъдещи периоди	13	14	- финансирания		
			- приходи за бъдещи периоди		
СУМА НА АКТИВА	3 279	3 180	СУМА НА ПАСИВА	3 279	3 180

Дата:
София, 12 март 2021

Съставител:
Марияна Манолова

Ръководител:
Еленко Божков



СПРАВКА
за текущите (дълготрайните) активи
"ПИРИН ВАТ" ООД
за 2020 година

(млн.лв.)

Показатели	Отчетна стойност на текущите активи:				Последваща оценка		Преоценена стойност (4+5-6)	Амортизация			Последваща оценка		Преоценена амортизация в края на периода (11+12-13)	Балансова стойност в края на периода (7-14)	
	в началото на периода	на постъпване през годината	на излизане през периода	в края на периода (1+2-3)	Увеличение	Намаление		в началото на периода	начислена през периода	Отчислена през периода	в края на периода (8+9-10)	Увеличение			Намаление
а	1	2	3	4	5	6	7	8	9	10	11	12	13	14	15
I. Нематериални активи															
1. Продукти от развойна дейност															
2. Концесии, патенти, лицензи, търговски марки, програмни продукти и други подобни права и активи															
3. Търговска репутация															
4. Други	56			56			56	36	9		45			45	11
Общо за група I:	56			56			56	36	9		45			45	11
II. Дълготрайни материални активи															
1. Земи и сгради, в т.ч.:	734			734			734	208	18		226			226	508
- земи	170			170			170								170
- сгради	564			564			564	208	18		226			226	338
2. Машини, производствено оборудване и апаратура	1 961		60	2 021			2 021	1 889	25		1 914			1 914	1 07
3. Съоръжения и други	559		43	566			566	299	72		328			328	238
4. Транспортни средства															
Общо за група II:	3 254	110	43	3 321			3 321	2 396	115		2 468			2 468	853
III. Дългосрочни финансови активи															
1. Акции и дялове в предприятия от група															
2. Предоставени земи на предприятия от група															
3. Акции и дялове в асоциирани и смесени предприятия															
4. Предоставени земи, свързани с асоциирани и смесени предприятия															
5. Дългосрочни инвестиции															
6. Други земи	1 348	1 132	369	2 111			2 111								2 111
7. Изкупени собствени акции															
Общо за група III:	1 348	1 132	369	2 111			2 111								2 111
IV. Открити дългове															
Общо текущите активи (I+II+III+IV)	4 658	1 242	412	5 488			5 488	2 332	124		2 313			2 313	2 975

Дата на съставяне:
София, 12 март 2021

Съставител:

Марина Маркова

Ръководител:

Еленко Божков

