

СЧЕТОВОДЕН БАЛАНС
на Интерсолар Варна АД
към 31.12.2020 г.

АКТИВ	Поясн. бележка	текуща година (хил.лв.)	предходна година (хил.лв.)
РАЗДЕЛИ, ГРУПИ, СТАТИИ			
Б Нетекущи (дълготрайни) активи			
II. Дълготрайни материални активи	1.1.		
1. Земи и сгради, в т.ч. земи		3 576	3 576
2. Машини, производствено оборудване и апаратура		23 099	23 985
3. Съоръжения и други ДМА		-	1
Общо за група II :		26 675	27 562
III. Дългосрочни финансови активи	1.2.		
2. Предоставени заеми на предприятия от група		2 815	5 520
Общо за група III :		2 815	5 520
Общо за раздел Б :		29 490	33 082
В Текущи (краткотрайни) активи			
I Материални запаси	1.3.		
1. Суровини и материали		30	30
Общо за група I :		30	30
II. Вземания	1.4.		
1. Вземания от клиенти и доставчици , в т.ч.		12	33
Общо за група II :		12	33
IV. Парични средства, в т.ч.	1.5.		
- в брой		3	1
- в безрочни сметки / депозити/		1 170	1 954
Общо за група IV :		1 173	1 955
Общо за раздел В :		1 215	2 018
Г Разходи за бъдещи периоди	1.6.	11	12
СУМА НА АКТИВА		30 716	35 112
ПАСИВ		текуща година (хил.лв.)	предходна година (хил.лв.)
РАЗДЕЛИ, ГРУПИ, СТАТИИ			
A Собствен капитал			
I Записан капитал	2.1.	26 073	26 073
II. Премии от емисии		(57)	(57)
III. Резерв от последващи оценки			
IV. Резерви	2.2.		
4. Други резерви		1 826	1 067
Общо за група IV :		1 826	1 067
V. Натрупана печалба, загуба от минали години, в т.ч.	2.3.		
- неразпределена печалба		-	5 222
Общо за група V :		-	5 222
VI. Текуща печалба (загуба)		2 461	2 382
Общо за раздел А :		30 303	34 687
Б Провизии и сходни задължения	2.4.		
2. Провизии за данъци, в т.ч. - отсрочени данъци		346	346
Общо за раздел Б :		346	346
В Задължения	2.5.		
8. Задължения към доставчици, в т.ч. - до I година		4	2
8. Други задължения, в т.ч.		63	77

РЕЗЕРВИ ОТ ПОСЛЕДВАЩИ ОЦЕНКИ

РАЗДЕЛИ, ГРУПИ, СТАТИИ

В Задължения

8. Задължения към доставчици, в т.ч.

- до I година

8. Други задължения, в т.ч.

10
10
10

до 1 година	63	77
- към персонала , в т.ч.	30	31
до 1 година	30	31
- осигурителни задължения, в т.ч.	2	1
до 1 година	2	1
- данъчни задължения, в т.ч.	22	35
до 1 година	22	35
- други задължения, в т.ч.	9	10
до 1 година	9	10
Общо за раздел В , в т.ч.:	67	79
- до 1 година	67	79
- над 1 година	-	-

Г Финансираня и приходи за бъдещи периоди

Общо за раздел Г :	-	-
СУМА НА ПАСИВА	30 716	35 112

Дата на съставяне:
04.02.2021


Съставител:
Камен Каменов

"Каменов и партньори" ООД


Каменов и Партньори ООД
България, София 1806, ул. Лайош Кошут №9
Тел. (+359 2) 951 55 31, факс (+359 2) 951 56 47

Управител:
Красимир Узунов

Заверил:
Иван Митев



ФИНАНСИРОВАНИЕТО Е СЪСТАВИЛО
ИЗДАЛИЯ ОДИТОРСКИ ДОКЛАД С ДАТА:



ОТЧЕТ ЗА ПРИХОДИТЕ И РАЗХОДИТЕ
на Интерсолар Варна АД
към 31.12.2020 г.

	Поясн. бележка	текуща година (хил.лв.)	предходна година (хил.лв.)
А РАЗХОДИ			
1. Намаление на запасите от продукция и незавършено производство		-	-
2. Разходи за суровинни материали и външни услуги, в т.ч.	3.1.	188	193
а/ суровинни и материали		10	11
б/ външни услуги		178	182
3. Разходи за персонала, в т.ч.	3.2.	314	314
а/ разходи за възнаграждения		305	306
б/ разходи за осигуровки в т.ч.		9	8
4. Разходи за амортизации и обезценка, в т.ч.	3.3.	887	887
а/ разходи за амортизации и обезценка на дълготрайни материални и нематериални дълготрайни активи, в т.ч.		887	887
- разходи за амортизации		887	887
- разходи от обезценка			
б/ разходи от обезценка на текущи (краткотрайни) активи			
5. Други разходи, в т.ч.	3.4.	246	230
а/ балансова стойност на продадени активи (без продукция)			
б/ провизии			
<i>Общо разходи за оперативната дейност</i>		1 635	1 624
7. Разходи за лихви и други финансови разходи, в т.ч.	3.5.	1	192
б/ отрицателни разлики от оперции с финансови активи			
<i>Общо финансови разходи</i>		1	192
8. ПЕЧАЛБА ОТ ОБИЧАЙНА ДЕЙНОСТ		2 750	2 662
ОБЩО РАЗХОДИ		1 636	1 816
10. СЧЕТОВОДНА ПЕЧАЛБА		2 750	2 662
11. Разходи за данъци от печалбата	3.6.	289	280
12. Други данъци, алтернативни на корпоративния данък			
13. ПЕЧАЛБА		2 461	2 382
ВСИЧКО		4 386	4 478
		текуща година (хил.лв.)	предходна година (хил.лв.)
Б ПРИХОДИ			
1. Нетни приходи от продажби в т.ч.:	4.1.	4 247	4 046
Продукция		4 247	4 046
4. Други приходи, в т.ч.			
<i>Общо приходи от оперативна дейност</i>		4 247	4 046
7. Други лихви и финансови приходи в т.ч	4.2.	139	432
<i>Общо финансови приходи</i>		139	432
ОБЩО ПРИХОДИ		4 386	4 478
ВСИЧКО		4 386	4 478

Дата на съставяне:
04.02.2021

Съставител:
Камен Каменов
"Каменов и партньори" ООД

Управител:
Красимир Узунов


Каменов и Партньори ООД

България, София 1606, ул. Пайов Кешут №9

Тел: (+359 2) 951 55 31, факс: (+359 2) 951 56 47



булевард "Св. Кирил и Методи" №10
1000 София, България



ОТЧЕТ ЗА ПАРИЧНИЯ ПОТОК

на Интерсолар Варна АД

за 2020 г.

(хил.лв.)

Наименование на паричните потоци	текущ период			предходен период		
	постъпления	плащания	нетен поток	постъпления	плащания	нетен поток
А. Парични потоци от основна дейност						
Парични потоци, свързани с търговски контрагенти	670	183	487	754	203	551
Парични потоци, свързани с трудови възнаграждения		314	(314)		291	(291)
Парични потоци, свързани с платени и възстановени данъци, без корпоративен данък		329	(329)		365	(365)
Платени и възстановени данъци от печалбата		300	(300)		277	(277)
Плащания при разпределение на печалби			-			-
Други парични потоци от основна дейност	3 706	32	3 674	3 527	4	3 523
Всичко парични потоци от основна дейност (А)	4 376	1 158	3 218	4 281	1 140	3 141
Други парични потоци от инвестиционна дейност		-	-		698	(698)
Всичко парични потоци от инвестиционна дейност (Б)	-	-	-	-	698	(698)
В. Парични потоци от финансова дейност						
Парични потоци, свързани с получени или предоставени заеми	2 844	-	2 844	8 300	10 230	(1 930)
Парични потоци от лихви, комисионни, дивиденди и други подобни		6 843	(6 843)		180	(180)
Други парични потоци от финансова дейност		1	(1)		1	(1)
Всичко парични потоци от финансовата дейност (В)	2 844	6 844	(4 000)	8 300	10 411	(2 111)
Г. Изменение на паричните средства през периода			(782)			332
Д. Парични средства в началото на периода			1 955			1 623
Е. Парични средства в края на периода			1 173			1 955

Дата на съставяне:

04.02.2021

Съставител:

Камен Каменов

"Каменов и партньори" ООД

Каменов и Партньори ООД

България, София 1036, ул. Лайош Кошут №9


Тел. (+359 2) 951 55 31, факс (+359 2) 951 56 47

Управител:


Красмир Узунов

Заверил:

Иван Митев



Финансово състояние и резултати
издали одиторски доклад



ОТЧЕТ ЗА СОБСТВЕНИЯ КАПИТАЛ

на Интерсолар Варна АД

за 2020 г.

хил.лв.

	резерви	финансов результат	текуща печалба/ загуба	Общо собствен капитал
	Други резерви	Неразпред елена печалба		
	Премии от емисии			
	Записан капитал			
1. Салдо в началото на отчетния период	1 067	5 222	2 382	34 687
6. Финансов резултат за текущия период		2 461	2 461	2 461
7. Разпределения на печалба, в т.ч.:		(5 222)	(2 382)	(7 604)
за дивиденди		(5 222)	(2 382)	(7 604)
10. Други изменения в собствения капитал	760			760
11. Салдо към края на отчетния период	(1)			(1)
13. Собствен капитал към края на отчетния период	1 826	-	2 461	30 303

Дата на съставяне:

04.02.2021

Съставител:

Камен Каменов

"Каменов и партньори" ООД

София 1006, ул. Дайков Кошут №9



Тел: (+359 2) 951 55 31, Факс (+359 2) 951 55 31

Управител:

Красимир Узунов

Заверил:

Иван Митев



СПРАВКА - I.1.
ЗА НЕТЕКУЩИТЕ (ДЪЛГОТРАЙНИТЕ) АКТИВИ
на Интерсолар Варна АД
към 31.12.2020 г.

П О КА ЗА	Отчет на стойно стойно	на постъпни през периода		на излезни през периода		в края на периода (1+2-3)		увеличение		намаление		Препене на Стойна		А м о р т и з а ц и я		Начислена през периода		Отписана през периода		В края на периода (8+9-10)		Увеличение		Намаление		Препене на Стойна				
		1	2	3	4	5	6	7	8	9	10	11	12	13	14	15	16	17	18	19	20	21	22	23	24	25	26	27		
II	Дълготрайни материални																													
I.	1. Земи и сгради, в т.ч.: земи	3 576			3 576		3 576					3 576																		
2.	Машини, производствено	31 262			31 262		31 262					31 262																		
3.	Съоръжения и други ДМА	6			6		6					6																		
4.	Предоставени аванси и дълготрайни материални				0		0					0																		
	Обща сума II:	34 844	0	0	34 844	0	34 844	7 282	887	0	8 169	0	8 169	0	8 169	26 675														
III.	Дългосрочни финансови																													
2.	Предоставени заеми на	5 520	139	2 844	2 815		2 815					2 815																		
	Обща сума III:	5 520	139	2 844	2 815	0	2 815	0	0	0	0	0	0	0	0	2 815														
IV.	Отерочени данъци				0		0					0																		
	Общо нетекучи	40 364	139	2 844	37 659	0	37 659	7 282	887	0	8 169	0	8 169	0	8 169	29 490														

Дата:
04.02.2021

Съставител:
Камен Каменов

Каменов и Партньори ООД
България, София 1606, ул. Лайош Кошут Неп
Тел. (+359 2) 951 55 31, Факс (+359 2) 951 56

Управител:
Красимир Узунов

