

<b>СПРАВКИ</b> годишни и шестмесечни на индивидуална основа по чл. 32, ал. 1, т. 7 и чл. 33, ал. 1, т. 6 от Наредба № 2 за публични дружества, други емитенти на ценни книжа, акционерни дружества със специална инвестиционна цел и лица по §1д от ЗППЦК
---

<b>Данни за отчетния период</b>	
Начална дата:	01.01.2020
Крайна дата:	31.12.2020
Дата на съставяне:	05.05.2021
<b>Данни за лицето</b>	
Наименование на лицето:	Гранд Енерджи Дистрибушън ЕООД
Тип лице:	Лице по §1д от ЗППЦК
ЕИК:	201208860
Представяващ/и:	Илия Владимиров Йорданов
Начин на представяване:	Управител
Адрес на управление:	гр. София индустриална зона Орион ул 3020 - 34
Адрес за кореспонденция:	гр. София индустриална зона Орион ул 3020 - 34
Телефон:	02 8904206
Факс:	02 8904251
Е-mail:	grand_energy@mail.bg
Уеб сайт:	www.grandenergy.net
Медия:	X3news
Съставител на отчета:	Даниел Вл. Бойчев
Длъжност на съставителя:	Финансов Директор

\* Последна актуализация на 14.09.2016 г.

**СЧЕТОВОДЕН БАЛАНС**  
(на швейцарската основа)

на ГРАНД ЕНЕРДЖИ ДИСТРИБЮШЪН ЕООД  
ЕИК по БУЛСТАТ: 201208860  
към 31.12.2020 г.

(в зил. лева)

АКТИВИ	Код на реда	Текущ период	Предходен период	СОБСТВЕН КАПИТАЛ, МАЛЦИНСТВЕНО УЧАСТИЕ И ПАСИВИ	Код на реда	Текущ период	Предходен период
а	б	1	2	а	б	1	2
<b>A. НЕТЕКУЩИ АКТИВИ</b>				<b>A. СОБСТВЕН КАПИТАЛ</b>			
<b>I. Имоти, машини, съоръжения и оборудване</b>				<b>I. Основен капитал</b>			
1. Земи (терени)	1-0011	0	0	Записан и внесен капитал т.ч.:	1-0411	5 010	5 010
2. Сгради и конструкции	1-0012	0	0	обикновени акции	1-0411-1	5 010	5 010
3. Машини и оборудване	1-0013	388	730	привилегировани акции	1-0411-2		
4. Съоръжения	1-0014	0	0	Изкупени собствени обикновени акции	1-0417		
5. Транспортни средства	1-0015	1 396	1 435	Изкупени собствени привилегировани акции	1-0417-1		
6. Стопански инвентар	1-0017-1	0	0	Невнесен капитал	1-0416		
7. Разходи за придобиване и ликвидация на дълготрайни материални активи	1-0018	0	0	<b>Общо за група I:</b>	<b>1-0410</b>	<b>5 010</b>	<b>5 010</b>
8. Други	1-0017	4	5	<b>II. Резерви</b>			
<b>Общо за група I:</b>	<b>1-0010</b>	<b>1 788</b>	<b>2 170</b>	1. Премийни резерви при емитиране на ценни книжа	1-0421		
<b>II. Инвестиционни имоти</b>	<b>1-0041</b>			2. Резерв от последващи оценки на активите и пасивите	1-0422		
<b>III. Биологични активи</b>	<b>1-0016</b>			3. Целеви резерви, в т.ч.:	1-0423	0	0
<b>IV. Нематериални активи</b>				обща резерви	1-0424		
1. Права върху собственост	1-0021			специализирани резерви	1-0425		
2. Програмни продукти	1-0022	27	25	други резерви	1-0426		
3. Продукти от развойна дейност	1-0023			<b>Общо за група II:</b>	<b>1-0420</b>	<b>0</b>	<b>0</b>
4. Други	1-0024			<b>III. Финансов резултат</b>			
<b>Общо за група II:</b>	<b>1-0020</b>	<b>27</b>	<b>25</b>	1. Натрупаена печалба (загуба) в т.ч.:	1-0451	21 641	13 108
<b>V. Търговска репутация</b>				непокрита загуба	1-0452	21 641	13 108
1. Положителна репутация	1-0051			еднократен ефект от промени в счетоводната политика	1-0453		
2. Отрицателна репутация	1-0052			2. Текуща печалба	1-0451-1		
<b>Общо за група V:</b>	<b>1-0050</b>	<b>0</b>	<b>0</b>	3. Текуща загуба	1-0455	-63 875	8 533
<b>VI. Финансови активи</b>				<b>Общо за група III:</b>	<b>1-0450</b>	<b>-42 234</b>	<b>21 641</b>
1. Инвестиции в:	1-0031	0	0				
дъщерни предприятия	1-0032			<b>ОБЩО ЗА РАЗДЕЛ "А" (I+II+III):</b>	<b>1-0400</b>	<b>-37 224</b>	<b>26 651</b>
смесени предприятия	1-0033						
асоциирани предприятия	1-0034			<b>B. МАЛЦИНСТВЕНО УЧАСТИЕ</b>			
други предприятия	1-0035	0	0	<b>В. НЕТЕКУЩИ ПАСИВИ</b>			
2. Държани до настъпване на падеж	1-0042			<b>I. Търговски и други задължения</b>			
държавни ценни книжа	1-0042-1			1. Задължения към свързани предприятия	1-0511		
облигации, в т.ч.:	1-0042-2			2. Задължения по получени заеми от банки и небанкови финансови институции	1-0512		
общински облигации	1-0042-3			3. Задължения по ЗУНК	1-0512-1		
други инвестиции, държани до настъпване на падеж	1-0042-4	34	34	4. Задължения по получени търговски заеми	1-0514		
3. Други	1-0042-5	34	34	5. Задължения по облигационни заеми	1-0515		
<b>Общо за група VI:</b>	<b>1-0040</b>			6. Други	1-0517		
<b>VII. Търговски и други вземания</b>				Общо за група I:	<b>1-0510</b>	<b>0</b>	<b>0</b>
1. Вземания от свързани предприятия	1-0044			II. Други нетекучи пасиви	<b>1-0510-1</b>	<b>57</b>	<b>331</b>
2. Вземания по търговски заеми	1-0045			III. Приходи за бъдещи периоди	<b>1-0520</b>		
3. Вземания по финансов лизинг	1-0046-1			IV. Пасиви по отсрочени данъци	<b>1-0516</b>		
4. Други	1-0046			V. Финансирания	<b>1-0520-1</b>		
<b>Общо за група VII:</b>	<b>1-0040-1</b>	<b>0</b>	<b>0</b>	<b>ОБЩО ЗА РАЗДЕЛ "Б" (I+II+III+IV+V):</b>	<b>1-0500</b>	<b>57</b>	<b>331</b>
<b>VIII. Разходи за бъдещи периоди</b>	<b>1-0060</b>						
<b>IX. Активи по отсрочени данъци</b>	<b>1-0060-1</b>	<b>7 083</b>	<b>8 932</b>				
<b>ОБЩО ЗА РАЗДЕЛ "А" (I+II+III+IV+V+VI+VII+VIII+IX):</b>	<b>1-0100</b>	<b>8 932</b>	<b>2 237</b>				

8		6	1	2	8		6	1	2	
<b>Б. ТЕКУЩИ АКТИВИ</b>										
<b>I. Материални запаси</b>										
1. Материали	1-0071	0	0	0	Г. ТЕКУЩИ ПАСИВИ					
2. Продукция	1-0072	0	0	0	I. Търговски и други задължения					
3. Стоки	1-0073	371	371	141	1. Задължения по получени земи към банки и небанкови финансови институции					746
4. Незавършено производство	1-0076				2. Текуща част от нетекущите задължения					1-0510-2
5. Биологични активи	1-0074				3. Текущи задължения, в т.ч.:					1-0630
6. Други	1-0077				задължения към свързани предприятия					1-0611
	1-0070	371	371	141	задължения по получени търговски земи					1-0614
					задължения към доставчици и клиенти					1-0613
					получени аванси					1-0613-1
					задължения към персонала					1-0615
					задължения към осигурителни предприятия					1-0616
					дългични задължения					1-0617
					4. Други					1-0618
					5. Провизии					1-0619
					Общо за група I:					1-0610
					II. Други текущи пасиви					1-0610-1
					III. Приходи за бъдещи периоди					1-0700
					Общо за група II:					1-0700-1
					IV. Финансирания					
<b>III. Финансови активи</b>										
1. Финансови активи, държани за търгуване в т.ч.	1-0093	31 763	31 763	18 297	ОБЩО ЗА РАЗДЕЛ "Г" (I+II+III+IV):					1-0750
дългови ценни книжа	1-0093-1									284 000
деривативи	1-0093-2	31 763	31 763	18 297						
други	1-0093-3									
2. Финансови активи, обявени за продажба	1-0093-4									
3. Други	1-0095									
	1-0090	31 763	31 763	18 297						
<b>IV. Парични средства и парични еквиваленти</b>										
1. Парични средства в брой	1-0151	34	34	0						
2. Парични средства в безсрочни депозити	1-0153	6 803	6 803	15 179						
3. Блокирани парични средства	1-0155	0	0	0						
4. Парични еквиваленти	1-0157									
	1-0150	6 837	6 837	15 179						
	1-0160									
	1-0200	237 901	237 901	247 397						
	1-0300	246 833	246 833	249 634						
					СОБСТВЕН КАПИТАЛ, МАЛЦИНСТВЕНО УЧАСТИЕ И ПАСИВИ					1-0800
					(А+Б+В+Г):					249 634


Дата на съставяне: 05.3.2021 г.

Съставител:

Даниел Вл. Бойчев

Представяващ/а:

Илия Владимиров Йорданов



ОТЧЕТ ЗА ДОХОДИТЕ  
(на илюстрирана основа)

на ГРАНД ЕНЕРДЖИ ДИСТРИБЮШЪН БООД  
БИК по БУЛСТАТ. 201208860  
към 31.12.2020 г.


РАЗХОДИ	Код на реда		Текущ период	Преходен период	ПРИХОДИ	Код на реда		Текущ период	Преходен период
	а	б				1	2		
<b>А. Разходи за дейността</b>					<b>а</b>				
<b>I. Разходи по икономически елементи</b>					<b>I. Разходи от дейността</b>				
1. Разходи за материални	2-1120	28	3 132	3 132	1. Премахване на дълготрайни активи	2-1551			
2. Разходи за заплати и услуги	2-1130	20 717	57 596	57 596	2. Стопанска дейност	2-1552	722 652	887 653	
3. Разходи за амортизации	2-1160	526	438	438	3. Услуги	2-1560	0	0	
4. Разходи за възстановявания	2-1140	2 777	2 959	2 959	4. Други	2-1556	11 259	8 970	
5. Разходи за осигуровка	2-1150	384	332	332	<b>Общо за група I:</b>	2-1610	735 311	896 623	
6. Балансова стойност на продадени активи (без продукция)	2-1010	642 839	773 388	773 388					
7. Намение на запасите от продукция и незавършено производство	2-1030	0	0	0	<b>II. Притоци от финансирането</b>	2-1620			
8. Други, в т.ч.:	2-1170	63 863	48 699	48 699	1. Притоци от продажбата	2-1621			
Обезпечаване на активи	2-1171				2. Притоци от дялове	2-1710	1 311	1 979	
	2-1172				3. Положителни разлики от операции с финансови активи и инструменти	2-1721			
<b>Общо за група I:</b>	2-1100	730 134	886 354	886 354	<b>III. Финансови приходи</b>	2-1730	24 138	19 401	
<b>II. Финансови разходи</b>					1. Притоци от курсове	2-1740	9		
1. Разходи за лихви	2-1210	3 059	5 231	5 231	2. Притоци от курсове	2-1745			
2. Отрицателни разлики от операции с финансови активи и инструменти	2-1220	95 615	10 666	10 666	<b>Общо за група III:</b>	2-1700	25 458	21 380	
3. Отрицателни разлики от промяна на valutни курсове	2-1230	259	94	94					
4. Други	2-1240	614	614	614					
<b>Общо за група II:</b>	2-1200	99 584	16 605	16 605	<b>Б. Общо приходи от дейността (I + II + III):</b>	2-1600	758 769	918 005	
<b>Б. Общо разходи за дейността (I + II)</b>	2-1300	829 718	902 959	902 959	<b>В. Загуба от дейността</b>	2-1810	70 949	0	
<b>В. Печалба от дейността</b>	2-1310	0	15 046	15 046	<b>IV. Дел от зърбана на асоциирани и съвместни предприятия</b>	2-1810-1			
<b>III. Дел от печалбата на асоциирани и съвместни предприятия</b>	2-1250-1				<b>V. Извънредни приходи</b>	2-1750			
<b>IV. Извънредни разходи</b>	2-1250				<b>Г. Общо приходи (Б + IV + V)</b>	2-1800	758 769	918 005	
<b>Г. Общо приходи (Б + III + IV)</b>	2-1350	829 718	902 959	902 959	<b>Д. Загуба преди облагане с данъци</b>	2-1850	70 949	0	
<b>Д. Печалба преди облагане с данъци</b>	2-1400	0	15 046	15 046	1. Разходи за текущи корпоративни данъци върху печалбата				
<b>Е. Печалба за данъци</b>	2-1450	-7 074	7 513	7 513	2. Разход (искомани) на отсрочени корпоративни данъци върху печалбата				
1. Разходи за текущи корпоративни данъци върху печалбата	2-1451	0	1 512	1 512	3. Други				
2. Разход (искомани) на отсрочени корпоративни данъци върху печалбата	2-1452	-7 074	1	1	<b>Е. Печалба след облагане с данъци (Д - V)</b>	2-0455	63 875	0	
3. Други	2-1453				<b>В т.ч. за малцинство участие</b>	2-0455-1			
<b>Е. Печалба след облагане с данъци (Д - V)</b>	2-0454	0	13 533	13 533	<b>Ж. Нетна печалба за периода</b>	2-0455-2	63 875	0	
<b>В т.ч. за малцинство участие</b>	2-0454-1				<b>Всичко (Г + V + E):</b>	2-1500	822 644	918 005	
<b>Ж. Нетна печалба за периода</b>	2-0454-2	0	13 533	13 533		2-1900	822 644	918 005	
<b>Всичко (Г + V + E):</b>	2-1500	822 644	918 005	918 005					

Забележка: Справка № 2 - Отчет за доходите се изготвя само с натрупване.

Дата на съставяне: 05.5.2021 г.

Съставил: Димитър Вал. Божков

Представил/и: Илия Владимиров Йорданов



**ОТЧЕТ ЗА ПАРИЧНИТЕ ПОТОЦИ ПО ПРЕКИЯ МЕТОД**

*(на индивидуална основа)*

на ГРАНД ЕНЕРДЖИ ДИСТРИБЮШЪН ЕООД

ЕИК по БУЛСТАТ: 201208860

към 31.12.2020 г.

*(в хил. лева)*

ПАРИЧНИ ПОТОЦИ	Код на реда	Текущ период	Предходен период
а	б	1	2
<b>A. Парични потоци от оперативна дейност</b>			
1. Постъпления от клиенти	3-2201	617 353	778 192
2. Плащания на доставчици	3-2201-1	-536 791	-632 071
3. Плащания/постъпления, свързани с финансови активи, държани с цел търговия	3-2202		
4. Плащания, свързани с възнаграждения	3-2203	-2 731	-2 609
5. Платени /възстановени данъци (без корпоративен данък върху	3-2206	7 738	4 612
6. Платени корпоративни данъци върху печалбата	3-2206-1	-14	
7. Получени лихви	3-2204		
8. Платени банкови такси и лихви върху краткосрочни заеми за оборотни средства	3-2204-1		
9. Курсови разлики	3-2205	-133	
10. Други постъпления /плащания от оперативна дейност	3-2208	-751	-775
<b>Нетен паричен поток от оперативна дейност (А):</b>	<b>3-2200</b>	<b>84 671</b>	<b>147 349</b>
<b>B. Парични потоци от инвестиционна дейност</b>			
1. Покупка на дълготрайни активи	3-2301	-146	-362
2. Постъпления от продажба на дълготрайни активи	3-2301-1		
3. Предоставени заеми	3-2302		
4. Възстановени (платени) предоставени заеми, в т.ч. по финансов лизинг	3-2302-1		
5. Получени лихви по предоставени заеми	3-2302-2		
6. Покупка на инвестиции	3-2302-3		
7. Постъпления от продажба на инвестиции	3-2302-4		
8. Получени дивиденди от инвестиции	3-2303		
9. Курсови разлики	3-2305	-45	
10. Други постъпления/ плащания от инвестиционна дейност	3-2306	-74 806	-102 452
<b>Нетен поток от инвестиционна дейност (Б):</b>	<b>3-2300</b>	<b>-74 997</b>	<b>-102 814</b>
<b>B. Парични потоци от финансова дейност</b>			
1. Постъпления от емитиране на ценни книжа	3-2401		
2. Плащания при обратно придобиване на ценни книжа	3-2401-1		
3. Постъпления от заеми	3-2403		
4. Платени заеми	3-2403-1	-17 365	-31 208
5. Платени задължения по лизингови договори	3-2405		
6. Платени лихви, такси, комисиони по заеми с инвестиционно предназначение	3-2404		
7. Изплатени дивиденди	3-2404-1		
8. Други постъпления/ плащания от финансова дейност	3-2407	-651	-704
<b>Нетен паричен поток от финансова дейност (В):</b>	<b>3-2400</b>	<b>-18 016</b>	<b>-31 912</b>
<b>Г. Изменения на паричните средства през периода (А+Б+В):</b>	<b>3-2500</b>	<b>-8 342</b>	<b>12 623</b>
<b>Д. Парични средства в началото на периода</b>	<b>3-2600</b>	<b>15 179</b>	<b>2 556</b>
<b>Е. Парични средства в края на периода, в т.ч.:</b>	<b>3-2700</b>	<b>6 837</b>	<b>15 179</b>
наличност в касата и по банкови сметки	3-2700-1	6 837	15 179
блокирани парични средства	3-2700-2		

**Забележка:**

*В клетката "Парични средства в началото на периода" се поставя стойността на паричните средства в началото на съответната година.*

Дата на съставяне: 05.5.2021 г.

Съставител: Даниел Вл. Бойчев

Представяващ/и:

Илия Владимиров Йорданов

**ОТЧЕТ ЗА ИЗМЕНЕНИЯТА В СОБСТВЕНИЯ КАПИТАЛ**  
(на индивидуална основа)

на ГРАНД ЕНЕРДЖИ ДИСТРИБЮШЪН БООД  
ЕИК по БУЛСТАТ: 201208860  
към 31.12.2020 г.

(в тил. лева)


ПОКАЗАТЕЛИ	Код на реда	Основен капитал	премени от емисия (премени резерва)	резерв от последващи оценки	Резерви					Нагружани печалба/загуба		Резерв от преводи	Общо собствен капитал	Малцинствено участие
					3	4	целесни резерви			печалба	загуба			
							обща	специални зирани	други					
а	1	2	3	4	5	6	7	8	9	10	11			
Код на реда - б	1-0410	1-0410	1-0422	1-0424	1-0425	1-0426	1-0452	1-0453	4-0426-1	1-0400	1-0400-1			
Салдо в началото на отчетния период	4-01	5 010	0	0	0	0	21 641	0	0	26 651	0			
Промена в началните салда поради:	4-15	0	0	0	0	0	0	0	0	0	0			
Ефект от промени в счетоводната политика	4-15-1													
Фундаментални грешки	4-15-2													
Коригирано салдо в началото на отчетния период	4-01-1	5 010	0	0	0	0	21 641	0	0	26 651	0			
Нетна печалба/загуба за периода	4-05	0	0	0	0	0	0	-63 875	0	-63 875	0			
1. Разпределение на печалбата за:	4-06													
дивиденди	4-07													
други	4-07-1													
2. Покриване на загуби	4-08													
3. Последващи оценки на дълготрайни материални и нематериални активи, в т.ч.	4-09	0	0	0	0	0	0	0	0	0	0			
увеличения	4-10													
намаления	4-11													
4. Последващи оценки на финансови активи и инструменти, в т.ч.	4-12	0	0	0	0	0	0	0	0	0	0			
увеличения	4-13													
намаления	4-14													
5. Ефект от отсрочени данъци	4-16-1													
6. Други изменения	4-16													
Салдо към края на отчетния период	4-17	5 010	0	0	0	0	21 641	-63 875	0	-37 224	0			
на преждиятия в чужбина	4-18													
8. Промена от преизчисляване на финансови отчети при сръхинфлация	4-19													
Собствен капитал	4-20	5 010	0	0	0	0	21 641	-63 875	0	-37 224	0			

Забележка: На ред "Салдо в началото на отчетния период" се посочва салдото, което е в края на предходната година.

Дата на съставяне: 05.5.2021 г.

Съставител: Даниел Вл. Бойчев

Представяващ/и: Илия Владимиров Йорданов



## СПРАВКА ЗА ИНВЕСТИЦИИТЕ В ДЪЩЕРНИ, СМЕСЕНИ, АСОЦИИРАНИ И ДРУГИ ПРЕДПРИЯТИЯ

на ГРАНД ЕНЕРДЖИ ДИСТРИБЮШЪН ЕООД

ЕИК по БУЛСТАТ: 201208860

към 31.12.2020 г.

(в хил. лева)

Наименование и седалище на предприятията, в които са инвестициите	Код на реда	Размер на инвестицията	Процент на инвестицията в капитала на другото предприятие	Инвестиция в ценни книжа, приети за търговия на фондова борса	Инвестиция в ценни книжа, неприети за търговия на фондова борса
а	б	1	2	3	4
<b>A. В СТРАНАТА</b>					
<b>I. Инвестиции в дъщерни предприятия</b>					
1					0
2					0
3					0
4					0
5					0
6					0
7					0
8					0
9					0
10					0
11					0
12					0
13					0
14					0
15					0
<b>Обща сума I:</b>	<b>8-4001</b>	<b>0</b>		<b>0</b>	<b>0</b>
<b>II. Инвестиции в смесени предприятия</b>					
1					0
2					0
3					0
4					0
5					0
6					0
7					0
8					0
9					0
10					0
11					0
12					0
13					0
14					0
15					0
<b>Обща сума II:</b>	<b>8-4006</b>	<b>0</b>		<b>0</b>	<b>0</b>
<b>III. Инвестиции в асоциирани предприятия</b>					
1					0
2					0
3					0
4					0
5					0
6					0
7					0
8					0
9					0
10					0
11					0
12					0
13					0
14					0
15					0
<b>Обща сума III:</b>	<b>84011</b>	<b>0</b>		<b>0</b>	<b>0</b>

Наименование и седалище на предприятията, в които са инвестициите	Код на реда	Размер на инвестицията	Процент на инвестицията в капитала на другото предприятие	Инвестиция в ценни книжа, приети за търговия на фондова борса	Инвестиция в ценни книжа, неприети за търговия на фондова борса
а	б	1	2	3	4
<b>IV. Инвестиции в други предприятия</b>					
1 ГРАНД КЕПИТАЛ ООД	1	34	10		34
2					0
3					0
4					0
5					0
6					0
7					0
8					0
9					0
10					0
11					0
12					0
13					0
14					0
15					0
<i>Обща сума IV:</i>	<i>8-4016</i>	<i>34</i>		<i>0</i>	<i>34</i>
<i>Обща сума за страната (I+II+III+IV):</i>	<i>8-4025</i>	<i>34</i>		<i>0</i>	<i>34</i>
<b>Б. В ЧУЖБИНА</b>					
<b>I. Инвестиции в дъщерни предприятия</b>					
1					0
2					0
3					0
4					0
5					0
6					0
7					0
8					0
9					0
10					0
11					0
12					0
13					0
14					0
15					0
<i>Обща сума I:</i>	<i>8-4030</i>	<i>0</i>		<i>0</i>	<i>0</i>
<b>II. Инвестиции в смесени предприятия</b>					
1					0
2					0
3					0
4					0
5					0
6					0
7					0
8					0
9					0
10					0
11					0
12					0
13					0
14					0
15					0
<i>Обща сума II:</i>	<i>8-4035</i>	<i>0</i>		<i>0</i>	<i>0</i>




Наименование и седалище на предприятията, в които са инвестициите	Код на реда	Размер на инвестицията	Процент на инвестицията в капитала на другото предприятие	Инвестиция в ценни книжа, приети за търговия на фондова борса	Инвестиция в ценни книжа, неприети за търговия на фондова борса
а	б	1	2	3	4
<b>III. Инвестиции в асоциирани предприятия</b>					
1					0
2					0
3					0
4					0
5					0
6					0
7					0
8					0
9					0
10					0
11					0
12					0
13					0
14					0
15					0
<i>Обща сума III:</i>	<i>8-4040</i>	<i>0</i>		<i>0</i>	<i>0</i>
<b>IV. Инвестиции в други предприятия</b>					
1					0
2					0
3					0
4					0
5					0
6					0
7					0
8					0
9					0
10					0
11					0
12					0
13					0
14					0
15					0
<i>Обща сума IV:</i>	<i>8-4045</i>	<i>0</i>		<i>0</i>	<i>0</i>
<i>Обща сума за чужбина (I+II+III+IV):</i>	<i>8-4050</i>	<i>0</i>		<i>0</i>	<i>0</i>

Дата на съставяне: 05.5.2021 г.

Съставител: Даниел Вл. Бойчев

Представяващ/и: Илия Владимиров Йорданов



СПРАВКА ЗА НЕТЕКУЩИТЕ АКТИВИ

на ГРАНД ЕНЕРДЖИ ДИСТРИБЮШЪН БООД  
ЕИК по БУЛСТАТ: 201208860  
към 31.12.2020 г.


(в хиляди лева)

ПОКАЗАТЕЛИ	Код на реда	Отчетна стойност на нетекучите активи				Преоценка			Амортизация				Преоценена амортизация в края на периода (11+12-13)	Балансова стойност за текущия период (7-14)		
		в началото на периода	на постъпките през периода	на излезлите през периода	в края на периода	увеличение	намаление	увеличение	намаление	в началото на периода	включена през периода	в края на периода				
а	б	1	2	3	4	5	6	7	8	9	10	11	12	13	14	15
<b>I. Имоти, машини, съоръжения и оборудване</b>																
1. Земля (терени)	5-1001				0			0								0
2. Сгради и конструкции	5-1002				0											0
3. Машини и оборудване	5-1003	1 182		10	1192			1192	452	352		804			804	388
4. Съоръжения	5-1004				0			0							0	0
5. Транспортни средства	5-1005	1 754	128		1882			1882	319	167		486			486	1396
6. Стопански инвентар	5-1007-1				0			0							0	0
7. Р-ди за придобиване и ликвидация на активи по стопански начини	5-1007-2		0		0			0							0	0
8. Други	5-1007	7			7			7	2	1		3			3	4
<b>Обща сума I:</b>																
		2943	138	0	3081	0	0	3081	773	520	0	1293	0	0	1293	1788
<b>II. Инвестиционни имоти</b>																
<b>III. Биологични активи</b>																
<b>IV. Нематериални активи</b>																
1. Права върху собственост	5-1017				0			0							0	0
2. Програмни продукти	5-1018	35		8	43			43	10	6		16			16	27
3. Продукти от развойна дейност	5-1019				0			0							0	0
4. Други	5-1020				0			0							0	0
<b>Обща сума II:</b>																
		55	8	0	43	0	0	43	10	6	0	16	0	0	16	27
<b>V. Финансови активи (без дългосрочни вземания)</b>																
<b>1. Инвестиции в:</b>																
дъщерни предприятия	5-1032	34			34			34							0	34
смесени предприятия	5-1033				0			0							0	0
асоциирани предприятия	5-1034				0			0							0	0
други предприятия	5-1035				0			0							0	0
		34			34			34							34	34
<b>2. Държавни доплатени на падеж:</b>																
държавни ценни книжа	5-1038-1				0			0							0	0
облигации, в т.ч.:	5-1038-2				0			0							0	0
общински облигации	5-1038-3				0			0							0	0
Други инвестиции, държавни доплащане на падеж	5-1038-4				0			0							0	0
		34	0	0	34	0	0	34	0	0	0	0	0	0	34	34
<b>Обща сума V:</b>																
		3012	146	0	3158	0	0	3158	783	526	0	1309	0	0	1309	1849
<b>Обща сума ( I+II+III+IV+V+VI)</b>																
		3012	146	0	3158	0	0	3158	783	526	0	1309	0	0	1309	1849

Забележка: Предприятията, които имат собствени нетекучи материални активи в чужбина, представят отделна справка за всяка страна.  
Дата на съставяне: 05.5.2021 г.

Съставител: Даниел Вл. Бойчев

Представяващи/и: Илия Владислав Йорданов



## СПРАВКА ЗА ВЗЕМАНИЯТА, ЗАДЪЛЖЕНИЯТА И ПРОВИЗИИТЕ

на ГРАНД ЕНЕРДЖИ ДИСТРИБЮШЪН ЕООД

ЕИК по БУЛСТАТ: 201208860

към 31.12.2020 г.

## А. ВЗЕМАНИЯ

(в хил.лева)

ПОКАЗАТЕЛИ	Код на реда	Сума на вземанията	Степен на ликвидност	
			до 1 година	над 1 година
а	б	1	2	3
<b>I. Невнесен капитал</b>	<b>6-2010</b>			0
<b>II. Нетекущи търговски и други вземания</b>				
1. Вземания от свързани предприятия, в т.ч.:	6-2021	0	0	0
- предоставени заеми	6-2022			0
- продажба на активи и услуги	6-2241			0
- други	6-2023			0
2. Вземания от предоставени търговски заеми	6-2024			0
3. Други дългосрочни вземания, в т.ч.:	6-2026	0	0	0
- финансов лизинг	6-2027			0
- други	6-2029			0
<b>Всичко за II:</b>	<b>6-2020</b>	<b>0</b>	<b>0</b>	<b>0</b>
<b>III. Данъчни активи</b>				0
Активи по отсрочени данъци	6-2030	7 083	7 083	0
<b>IV. Текущи търговски и други вземания</b>				
1. Вземания от свързани предприятия, в т.ч.:	6-2031	0	0	0
- предоставени заеми	6-2032			0
- от продажби	6-2033			0
- други	6-2034			0
2. Вземания от клиенти и доставчици	6-2035	142 557	142 557	0
3. Вземания от предоставени аванси	6-2036	14	14	0
4. Вземания от предоставени търговски заеми	6-2037	19 997	19 997	0
5. Съдебни вземания	6-2039	4 387	4 387	0
6. Присъдени вземания	6-2040			0
7. Данъци за възстановяване, в т.ч.:	6-2041	4 000	4 000	0
- корпоративни данъци върху печалбата	6-2043			0
- данък върху добавената стойност	6-2044	4 000	4 000	0
- възстановими данъчни временни разлики	6-2045			0
- други данъци	6-2046			0
8. Други краткосрочни вземания, в т.ч.:	6-2047	27 975	27 975	0
- по липси и начети	6-2048			0
- от осигурителните организации	6-2049			0
- по рекламации	6-2050			0
- други	6-2051	27 975	27 975	0
<b>Всичко за IV:</b>	<b>6-2060</b>	<b>198 930</b>	<b>198 930</b>	<b>0</b>
<b>ОБЩО ВЗЕМАНИЯ (I+II+III+IV):</b>	<b>6-2070</b>	<b>206 013</b>	<b>206 013</b>	<b>0</b>

**Б. ЗАДЪЛЖЕНИЯ**

(в хил. лева)

ПОКАЗАТЕЛИ	Код на реда	Сума на задължението	Степен на изискуемост		Стойност на обезпечението
			до 1 година	над 1 година	
а	б	1	2	3	4
<b>I. Нетекущи търговски и други задължения</b>					
1. Задължения към свързани предприятия, в т.ч. от:	6-2111	0	0	0	0
- заеми	6-2112			0	
- доставки на активи и услуги	6-2113		0	0	
- други	6-2244			0	
2. Задължения по получени заеми към банки и небанкови финансови институции, в т.ч.:	6-2114	0	0	0	0
- банки, в т.ч.:	6-2115			0	
- просрочени	6-2116			0	
- небанкови финансови институции, в т.ч.:	6-2114-1			0	
- просрочени	6-2114-2			0	
3. Задължения по ЗУНК	6-2123-1			0	
4. Задължения по получени търговски заеми	6-2118			0	
5. Задължения по облигационни заеми	6-2120	0		0	
6. Други дългосрочни задължения, в т.ч.:	6-2123	57		57	
- по финансов лизинг	6-2124	57		57	
<b>Всичко за I:</b>	<b>6-2130</b>	<b>57</b>	<b>0</b>	<b>57</b>	<b>0</b>
<b>II. Данъчни пасиви</b>					
Пасиви по отсрочени данъци	6-2122			0	
<b>III. Текущи търговски и други задължения</b>					
1. Задължения към свързани предприятия, в т.ч. от:	6-2141	0	0	0	0
- доставени активи и услуги	6-2142	0	0	0	0
- дивиденди	6-2143			0	
- други	6-2143-1			0	
2. Задължения по получени заеми към банки и небанкови финансови институции, в т.ч.:	6-2144	746	746	0	0
- към банки, в т.ч.	6-2145	0	0	0	0
- просрочени	6-2146			0	
- небанкови финансови институции, в т.ч.	6-2144-1	746	746	0	0
- просрочени	6-2144-2			0	
3. Текуща част от нетекущите задължения:	6-2161-1	0	0	0	0
- по ЗУНК	6-2161-2			0	
- по облигационни заеми	6-2161-3			0	
- по получени дългосрочни заеми от банки и небанкови финансови институции	6-2161-4			0	
- други	6-2161-5			0	
4. Текущи задължения:	6-2148	180656	180656	0	0
Задължения по търговски заеми	6-2147	13 821	13 821	0	0
Задължения към доставчици и клиенти	6-2149	156 863	156 863	0	0
Задължения по получени аванси	6-2150	7 900	7 900	0	0
Задължения към персонала	6-2151	272	272	0	0
Данъчни задължения, в т.ч.:	6-2152	1725	1725	0	0
- корпоративен данък върху печалбата	6-2154	177	177	0	0
- данък върху добавената стойност	6-2155	0	0	0	0
- други данъци	6-2156	1 548	1 548	0	0
Задължения към осигурителни предприятия	6-2157	75	75	0	0
5. Други краткосрочни задължения	6-2161	102 598	102 598	0	0
<b>Всичко за III:</b>	<b>6-2170</b>	<b>284000</b>	<b>284000</b>	<b>0</b>	<b>0</b>
<b>ОБЩО ЗАДЪЛЖЕНИЯ (I+II+III):</b>	<b>6-2180</b>	<b>284057</b>	<b>284000</b>	<b>57</b>	<b>0</b>

**В. ПРОВИЗИИ**

(в хил. ле)

ПОКАЗАТЕЛИ	Код на реда	В началото на годината	Увеличение	Намаление	В края на периода
1. Провизии за правни задължения	6-2210				0
2. Провизии за конструктивни задължения	6-2220				0
3. Други провизии	6-2230				0
<b>Обща сума (1+2+3):</b>	<b>6-2240</b>	<b>0</b>	<b>0</b>	<b>0</b>	<b>0</b>

Забележка: Вземанията и задълженията от и към чужбина се посочват в отделна справка за всяка страна.

Дата на съставяне: 05.5.2021 г.

Съставител: Даниел Вл. Бойчев

Представяващ/и:

Илия Владимиров Йорданов

**СПРАВКА ЗА ЦЕННИТЕ КНИЖА**

на ГРАНД ЕНЕРДЖИ ДИСТРИБЮШЪН ЕООД  
ЕИК по БУЛСТАТ: 201208860  
към 31.12.2020 г.

(в хил. лева)

ПОКАЗАТЕЛИ	Код на реда	Вид и брой на ценните книжа				Стойност на ценните книжа			преоценена стойност (4+5-6)
		обикновени	привилегировани	конвертируеми	отчетна стойност	преценка			
						увеличение	намаление		
а	б	1	2	3	4	5	6	7	
<b>I. Нетекущи финансови активи в ценни книжа</b>									
1. Акции	7-3031							0	
2. Облигации, в т.ч.: общински облигации	7-3035 7-3035-1							0	
3. Държавни ценни книжа	7-3036							0	
4. Други	7-3039				34			34	
<b>Обща сума I:</b>	<b>7-3040</b>	<b>0</b>	<b>0</b>	<b>0</b>	<b>34</b>	<b>0</b>	<b>0</b>	<b>34</b>	
<b>II. Текущи финансови активи в ценни книжа</b>									
1. Акции	7-3001							0	
2. Изкупени собствени акции	7-3005							0	
3. Облигации	7-3006							0	
4. Изкупени собствени облигации	7-3007							0	
5. Държавни ценни книжа	7-3008							0	
6. Деривативи и други финансови инструменти	7-3010-1				31 763			31 763	
7. Други	7-3010							0	
<b>Обща сума II:</b>	<b>7-3020</b>	<b>0</b>	<b>0</b>	<b>0</b>	<b>31 763</b>	<b>0</b>	<b>0</b>	<b>31 763</b>	

*Забележка: Предприятията, които притежават чуждестранни ценни книжа с характер на краткосрочни и дългосрочни инвестиции, съставят отделна справка за всяка страна.*

Дата на съставяне: 05.5.2021 г.

Съставител: Даниел Вл. Бойчев

Представяващ/и:

Илия Владимиров Йорданов

