

СПРАВКИ

годишни и шестмесечни
на индивидуална основа
по чл. 32, ал. 1, т. 7 и чл. 33, ал. 1, т. 6 от Наредба № 2
за публични дружества, други емитенти на ценни книжа,
акционерни дружества със специална инвестиционна цел и
лица по §1д от ЗППК


Данни за отчетния период

| | |
|--------------------|---------------|
| Начална дата: | 01.01.2019 г. |
| Крайна дата: | 31.12.2019 г. |
| Дата на съставяне: | 21.04.2020 г. |

Данни за лицето

| | |
|--------------------------|-------------------------------------------------------------|
| Наименование на лицето: | ЧЕЗ ТРЕЙД БЪЛГАРИЯ ЕАД |
| Тип лице: | Лице по §1д от ЗППК |
| ЕИК: | 113570147 |
| Представяващ/и: | Владимир Дичев, Атанас Димов |
| Начин на представяване: | член на УС |
| Адрес на управление: | гр. София пл. Позитано № 2, етаж 7, офис 7 |
| Адрес за кореспонденция: | гр. София пл. Позитано № 2, етаж 7, офис 7 |
| Телефон: | 028959123 |
| Факс: | 029549382 |
| Е-mail: | office@cez-trade.bg |
| Уеб сайт: | www.cez-trade.bg |
| Медия: | X3News |
| Съставител на отчета: | Яна Хаджибеева |
| Длъжност на съставителя: | Ръководител Направление ФС ЧЕЗ България и свързани компании |

* Последна актуализация на 20.04.2017 г.



ОТЧЕТ ЗА ДОХОДИТЕ
(на индивидуална основа)

на
ЕИК по БУЛСТАТ:
113570147

за
периода, приключващ на 31.12.2019 г.

(в хил. лева)

| РАЗХОДИ | Код на реда | Текущ период | Предходен период | ПРИХОДИ | Код на реда | Текущ период | Предходен период | Преходен период | |
|---------------------------------------------------------------------|---------------|----------------|------------------|---------------------------------------------------------------------|---------------|----------------|------------------|-----------------|---|
| | | | | | | | | а | б |
| А. Разходи за дейността | | | | А. Приходи от дейността | | | | | |
| I. Разходи по икономически елементи | | | | I. Нетни приходи от продажби | | | | | |
| 1. Разходи за материали | 2-1120 | 104 | 72 | на: 1. Продукция | 2-1551 | 0 | 0 | | |
| 2. Разходи за външни услуги | 2-1130 | 3 608 | 3 795 | 2. Стоки | 2-1552 | 479 541 | 445 843 | | |
| 3. Разходи за амортизации | 2-1160 | 264 | 79 | 3. Услуги | 2-1560 | 2 391 | 2 190 | | |
| 4. Разходи за възнаграждения | 2-1140 | 1 513 | 1 734 | 4. Други | 2-1556 | 272 | 178 | | |
| 5. Разходи за осигуровки | 2-1150 | 161 | 256 | Общо за група I: | 2-1610 | 482 204 | 448 211 | | |
| 6. Балансова стойност на продадени активи (без продукция) | 2-1010 | 471 220 | 434 717 | | | | | | |
| 7. Изменение на запасите от продукция и незавършено производство | 2-1030 | 0 | 0 | II. Приходи от финансираня | 2-1620 | 0 | 0 | | |
| 8. Други, в т.ч.: | 2-1170 | 2 013 | 1 191 | в т.ч. от правителството | 2-1621 | | | | |
| обезценка на активи | 2-1171 | 1 666 | 928 | | | | | | |
| провизии | 2-1172 | 158 | 138 | III. Финансови приходи | | | | | |
| Общо за група I: | 2-1100 | 478 883 | 441 844 | 1. Приходи от лихви | 2-1710 | 11 | 5 | | |
| | | | | 2. Приходи от дивиденди | 2-1721 | 0 | 0 | | |
| | | | | 3. Положителни разлики от операции с финансови активи и инструменти | 2-1730 | 0 | 0 | | |
| II. Финансови разходи | | | | 4. Положителни разлики от промяна на валутни курсове | 2-1740 | 0 | 0 | | |
| 1. Разходи за лихви | 2-1210 | 174 | 146 | 5. Други | 2-1745 | 0 | 0 | | |
| 2. Отрицателни разлики от операции с финансови активи и инструменти | 2-1220 | 0 | 1 318 | | | | | | |

| | 2-1230 | 0 | 0 | 0 | Общо за група III: | 2-1700 | 11 | 5 |
|-----------------------------------------------------------------------|-----------------|----------------|----------------|---|------------------------------------------------------------------|-----------------|----------------|----------------|
| 3. Отрицателни разлики от промяна на валутни курсове | | | | | | | | |
| 4. Други | 2-1240 | 416 | 346 | | | | | |
| Общо за група II: | 2-1200 | 590 | 1 810 | | | | | |
| Б. Общо разходи за дейността (I + II) | 2-1300 | 479 473 | 443 654 | | Б. Общо приходи от дейността (I + II + III): | 2-1600 | 482 215 | 448 216 |
| В. Печалба от дейността | 2-1310 | 2 742 | 4 562 | | В. Загуба от дейността | 2-1810 | 0 | 0 |
| III. Дял от печалбата на асоциирани и съвместни предприятия | 2-1250-1 | 0 | 0 | | IV. Дял от загубата на асоциирани и съвместни предприятия | 2-1810-1 | 0 | 0 |
| IV. Извънредни разходи | 2-1250 | 0 | 0 | | V. Извънредни приходи | 2-1750 | 0 | 0 |
| Г. Общо разходи (Б+ III +IV) | 2-1350 | 479 473 | 443 654 | | Г. Общо приходи (Б + IV + V) | 2-1800 | 482 215 | 448 216 |
| Д. Печалба преди облагане с данъци | 2-1400 | 2 742 | 4 562 | | Д. Загуба преди облагане с данъци | 2-1850 | 0 | 0 |
| V. Разходи за данъци | 2-1450 | 275 | 457 | | | | | |
| 1. Разходи за текущи корпоративни данъци върху печалбата | 2-1451 | 437 | 583 | | | | | |
| 2. Разход (икономия) на отсрочени корпоративни данъци върху печалбата | 2-1452 | -162 | -126 | | | | | |
| 3. Други | 2-1453 | 0 | 0 | | | | | |
| Е. Печалба след облагане с данъци (Д - V) | 2-0454 | 2 467 | 4 105 | | Е. Загуба след облагане с данъци (Д + V) | 2-0455 | 0 | 0 |
| В т.ч. за малцинствено участие | 2-0454-1 | 0 | 0 | | В т.ч. за малцинствено участие | 2-0455-1 | 0 | 0 |
| Ж. Нетна печалба за периода | 2-0454-2 | 2 467 | 4 105 | | Ж. Нетна загуба за периода | 2-0455-2 | 0 | 0 |
| Всичко (Г+ V + E): | 2-1500 | 482 215 | 448 216 | | Всичко (Г + E): | 2-1900 | 482 215 | 448 216 |

Забележка: Справка № 2 - Отчет за доходите се изготвя само с нагрупване.

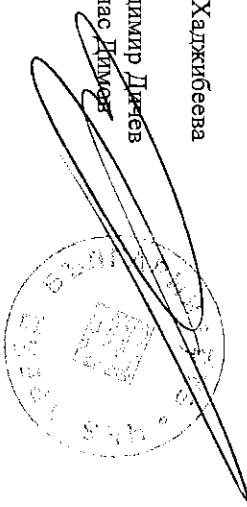
Забележка: Справка № 2 - Отчет за доходите се изготвя съгласно формата за Отчет за доходите, одобрени от Зам. Председателя, ръководещ Управление "Надзор на инвестиционната дейност" на Комисията за финансов надзор. Тази форма не дава възможност за оповестяване на Други всеобхватни доходи, каквито Дружеството е посочило в Отчета си за всеобхватния доход, изготвен съгласно изискванията на МСФО.


Дата на съставяне: 21.04.2020 г.

Съставител: Яна Хаджибеева

Представяващи: Владимир Дичев

Атанас Димев





СЧЕТОВОДЕН БАЛАНС
(на индивидуална основа)

на

ЕИК по БУЛСТАТ:

113570147

ЧЕЗ ТРЕЙД БЪЛГАРИЯ ЕАД

КБМ 31.12.2019 г.

(в хил. лева)

| АКТИВИ | Код на реда | Текущ период | Претходен период | СОБСТВЕН КАПИТАЛ, МАШИНСТВЕНО УЧАСТИЕ И ПАСИВИ | | Код на реда | Текущ период | Претходен период |
|-------------------------------------------------------------------------|---------------|--------------|------------------|-------------------------------------------------------|---------------|-------------|--------------|------------------|
| | | | | а | б | | | |
| А. НЕТЕЖУЩИ АКТИВИ | а | 1 | 2 | а | б | 1 | 2 | |
| 1. Имоти, машини, съоръжения и оборудване | | | | А. СОБСТВЕН КАПИТАЛ | | | | |
| | | | | 1. Основен капитал | | | | |
| 1. Земи (терени) | 1-0011 | 0 | 0 | Записан и внесен капитал т.ч.: | 1-0411 | 500 | 500 | |
| 2. Страни и констукции | 1-0012 | 0 | 0 | Обикновени акции | 1-0411-1 | 500 | 500 | |
| 3. Машини и оборудване | 1-0013 | 0 | 0 | привилегировани акции | 1-0411-2 | 0 | 0 | |
| 4. Съоръжения | 1-0014 | 0 | 0 | Изкупени собствени обикновени акции | 1-0417 | | | |
| 5. Транспортни средства | 1-0015 | 266 | 148 | Изкупени собствени привилегировани акции | 1-0417-1 | | | |
| 6. Стопански инвентар | 1-0017-1 | 7 | 10 | Незнесен капитал | 1-0416 | | | |
| 7. Разходи за придобиване и ликвидация на дълготрайни материални активи | 1-0018 | 0 | 0 | Общо за група А: | 1-0410 | 500 | 500 | |
| 8. Други | 1-0017 | 11 | 18 | | | | | |
| 9. Активи право на ползване | 1-0017-2 | 728 | 0 | II. Резерви | | | | |
| Общо за група А: | 1-0010 | 1 012 | 176 | 1. Премийни резерви при емитиране на ценни книжки | 1-0421 | 0 | 0 | |
| II. Инвестиционни имоти | 1-0041 | 0 | 0 | 2. Резерв от последващи оценки на активите и пасивите | 1-0422 | 0 | 0 | |
| III. Биологични активи | 1-0016 | 0 | 0 | 3. Целеви резерви, в т.ч.: | 1-0423 | 50 | 50 | |
| IV. Нематериални активи | | | | общи резерви | 1-0424 | 0 | 0 | |
| 1. Права върху собственост | 1-0021 | 0 | 0 | специализирани резерви | 1-0425 | 50 | 50 | |
| 2. Програмни продукти | 1-0022 | 0 | 0 | други резерви | 1-0426 | 0 | 0 | |
| 3. Продукти от развойна дейност | 1-0023 | 0 | 0 | Общо за група II: | 1-0420 | 50 | 50 | |
| 4. Други | 1-0024 | 0 | 0 | III. Финансов резултат | | | | |
| Общо за група IV: | 1-0020 | 0 | 0 | 1. Нагрупана печалба (загуба) в т.ч.: | 1-0451 | 31 812 | 27 707 | |
| | | | | неразпределена печалба | 1-0452 | 31 812 | 27 670 | |

| | | | | | | | | |
|---------------------------------------------------|-----------------|--------------|------------|------------|------------------------------------------------------------------------------|-----------------|---------------|---------------|
| У. Търговска репутация | | | | | непокрита загуба | 1-0453 | 0 | 0 |
| 1. Пожизнена репутация | 1-0051 | 0 | 0 | 0 | еднократен ефект от промени в счетоводната политика | 1-0451-1 | 0 | 37 |
| 2. Отрицателна репутация | 1-0052 | 0 | 0 | 0 | 2. Текуща печалба | 1-0454 | 2 467 | 4 105 |
| Общо за група У: | 1-0050 | 0 | 0 | 0 | 3. Текуща загуба | 1-0455 | 0 | 0 |
| VI. Финансови активи | | | | | Общо за група III: | 1-0450 | 34 279 | 31 812 |
| 1. Инвестиции в: | 1-0031 | 0 | 0 | 0 | | | | |
| дъщерни предприятия | 1-0032 | 0 | 0 | 0 | | | | |
| смесени предприятия | 1-0033 | 0 | 0 | 0 | ОБЩО ЗА РАЗДЕЛ "А" (I+II+III): | 1-0400 | 34 829 | 32 362 |
| асоциирани предприятия | 1-0034 | 0 | 0 | 0 | | | | |
| други предприятия | 1-0035 | 0 | 0 | 0 | | | | |
| 2. Държани до настъпване на платеж | 1-0042 | 0 | 0 | 0 | Б. МАЛШИНСТВЕНО УЧАСТИЕ | 1-0400-1 | 0 | 0 |
| държавни ценни книжа | 1-0042-1 | 0 | 0 | 0 | | | | |
| облигации, в т.ч.: | 1-0042-2 | 0 | 0 | 0 | В. НЕТЕКУЩИ ПАСИВИ | | | |
| общински облигации | 1-0042-3 | 0 | 0 | 0 | 0 I. Търговски и други задължения | | | |
| други инвестиции, държани до настъпване на платеж | 1-0042-4 | 0 | 0 | 0 | 0 I. Задължения към свързани предприятия | 1-0511 | 0 | 0 |
| 3. Други | 1-0042-5 | 0 | 0 | 0 | 0 2. Задължения по получени заеми от банки и небанкови финансови институции | 1-0512 | 0 | 0 |
| Общо за група VI: | 1-0040 | 0 | 0 | 0 | 0 3. Задължения по ЗУНК | 1-0512-1 | 0 | 0 |
| VII. Търговски и други вземания | | | | | 4. Задължения по получени търговски заеми | 1-0514 | 0 | 0 |
| 1. Вземания от свързани предприятия | 1-0044 | 0 | 0 | 0 | 0 5. Задължения по облигационни заеми | 1-0515 | 0 | 0 |
| 2. Вземания по търговски заеми | 1-0045 | 0 | 0 | 0 | 0 6. Други | 1-0517 | 551 | 0 |
| 3. Вземания по финансов лизинг | 1-0046-1 | 0 | 0 | 0 | 0 Общо за група I: | 1-0510 | 551 | 0 |
| 4. Други | 1-0046 | 0 | 0 | 0 | | | | |
| Общо за група VII: | 1-0040-1 | 0 | 0 | 0 | 0 II. Други нетекущи пасиви | 1-0510-1 | 0 | 0 |
| VIII. Разходи за бъдещи периоди | 1-0060 | 0 | 0 | 0 | 0 III. Приходи за бъдещи периоди | 1-0520 | 0 | 0 |
| IX. Активи по отсрочени данъци | 1-0060-1 | 376 | 0 | 0 | 0 IV. Пасиви по отсрочени данъци | 1-0516 | 0 | 0 |
| ОБЩО ЗА РАЗДЕЛ "А" | 1-0100 | 1 388 | 390 | 214 | 0 V. Финансирания | 1-0520-1 | 0 | 0 |
| (I+II+III+IV+V+VI+VII+VIII+IX): | | | | | ОБЩО ЗА РАЗДЕЛ "В" | 1-0500 | 551 | 0 |
| Б. ТЕКУЩИ АКТИВИ | | | | | (I+II+III+IV+V): | | | |
| I. Материални запаси | | | | | Г. ТЕКУЩИ ПАСИВИ | | | |
| 1. Материали | 1-0071 | 0 | 0 | 0 | 0 Г. ТЕКУЩИ ПАСИВИ | | | |
| 2. Продукция | 1-0072 | 0 | 0 | 0 | 0 1. Задължения по получени заеми към банки и небанкови финансови институции | 1-0612 | 3 215 | 1 904 |

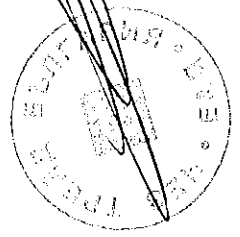
| | | | | | | | |
|------------------------------|--------|--------|---------|-------------------------------------------------------------------|--------|--------|---------|
| 4. Парични еквиваленти | 1-0157 | 0 | 0 | | | | |
| Общо за група IV: | 1-0150 | 3 825 | 7 581 | | | | |
| V. Разходи за бъдещи периоди | 1-0160 | 33 | 16 | | | | |
| ОБЩО ЗА РАЗДЕЛ | 1-0200 | 91 612 | 105 898 | | | | |
| "Б"(А+В+III+IV+V) | | | | | | | |
| ОБЩО АКТИВИ (А + В): | 1-0300 | 93 000 | 106 288 | СОБСТВЕН КАПИТАЛ, МАЛПИНССТВЕНО УЧАСТИЕ И ПАСИВИ (А+В+В+D): | 1-0800 | 93 000 | 106 288 |

Забележка: Да се посочи метода на осчетоводяване на инвестициите

Дата на съставяне: 21.04.2020 г.

Съставител: Яна Хаджибеева

Представявящи: Владимир Дичев
Атанас Димов



ОТЧЕТ ЗА ПАРИЧНИТЕ ПОТОЦИ ПО ПРЕКИЯ МЕТОД

(на индивидуална основа)

на ЕИК по БУЛСТАТ:

113570147

ЧЕЗ ТРЕЙД БЪЛГАРИЯ ЕАД

период, приключващ на 31.12.2019 г.

(в хиляди)

| ПАРИЧНИ ПОТОЦИ | Код на реда | Период | |
|--------------------------------------------------------------------------------|---------------|---------------|-----------------|
| | | Текущ период | Предишен период |
| | | 1 | 2 |
| А. Парични потоци от оперативна дейност | | | |
| 1. Постъпления от клиенти | 3-2201 | 688 771 | 666 272 |
| 2. Плащания на доставчици | 3-2201-1 | -642 876 | -633 508 |
| 3. Плащания/постъпления, свързани с финансови активи, държани с цел търговия | 3-2202 | 0 | 0 |
| 4. Плащания, свързани с възстановявания | 3-2203 | -1 709 | -1 627 |
| 5. Плащания/възстановени данъци (без корпоративен данък върху печалбата) | 3-2206 | -37 364 | -20 365 |
| 6. Плащания корпоративни данъци върху печалбата | 3-2206-1 | -365 | -810 |
| 7. Получени лихви | 3-2204 | 11 | 0 |
| 8. Плащени банкови такси и лихви върху краткосрочни заеми за оборотни средства | 3-2204-1 | -370 | -346 |
| 9. Курсови разлики | 3-2205 | -35 | -25 |
| 10. Други постъпления/плащания от оперативна дейност | 3-2208 | -84 | -132 |
| Нетен паричен поток от оперативна дейност (А): | 3-2200 | 5 979 | 9 459 |
| Б. Парични потоци от инвестиционна дейност | | | |
| 1. Покупка на дълготрайни активи | 3-2301 | -184 | -193 |
| 2. Постъпления от продажба на дълготрайни активи | 3-2301-1 | 0 | 0 |
| 3. Предоставени заеми | 3-2302 | 0 | 0 |
| 4. Възстановени (плащени) предоставени заеми, в т.ч. по финансов лизинг | 3-2302-1 | 0 | 0 |
| 5. Получени лихви по предоставени заеми | 3-2302-2 | 0 | 0 |
| 6. Покупка на инвестиции | 3-2302-3 | 0 | 0 |
| 7. Постъпления от продажба на инвестиции | 3-2302-4 | 0 | 0 |
| 8. Получени дивиденди от инвестиции | 3-2303 | 0 | 0 |
| 9. Курсови разлики | 3-2305 | 0 | 0 |
| 10. Други постъпления/плащания от инвестиционна дейност | 3-2306 | 0 | 0 |
| Нетен поток от инвестиционна дейност (Б): | 3-2300 | -184 | -193 |
| В. Парични потоци от финансова дейност | | | |
| 1. Постъпления от емитиране на ценни книжа | 3-2401 | 0 | 0 |
| 2. Плащания при обратно придобиване на ценни книжа | 3-2401-1 | 0 | 0 |
| 3. Постъпления от заеми | 3-2403 | 20 843 | 40 021 |
| 4. Плащени заеми | 3-2403-1 | -30 032 | -40 587 |
| 5. Плащени задължения по лизингови договори | 3-2405 | -200 | 0 |
| 6. Плащени лихви, такси, комисиони по заеми с инвестиционно предназначение | 3-2404 | -162 | -117 |
| 7. Плащени дивиденди | 3-2404-1 | 0 | 0 |
| 8. Други постъпления/плащания от финансова дейност | 3-2407 | 0 | -1 168 |
| Нетен паричен поток от финансова дейност (В): | 3-2400 | -9 551 | -1 851 |
| Г. Изменения на паричните средства през периода (А+Б+В): | 3-2500 | -3 756 | 7 415 |
| Д. Парична средства в началото на периода | 3-2600 | 7 581 | 166 |
| Е. Парична средства в края на периода, в т.ч.: | 3-2700 | 3 825 | 7 581 |
| наличност в касата и по банкови сметки | 3-2700-1 | | |
| блокирани парични средства | 3-2700-2 | | |

Дата на съставяне:


21.04.2020 г.

Съставител:

Яна Хаджибасева

Представяващи:

Владимир Дичев





ОТЧЕТ ЗА ИЗМЕНЕНИЯТА В СОБСТВЕНИЯ КАПИТАЛ

(на индивидуална основа)

на
ЧЕЗ ТРЕЙД БЪЛГАРИЯ ЕАД
 ЕИК по БУЛСТАТ: 113570147
 към 31.12.2019 г.

| ПОКАЗАТЕЛИ | Код на реда | Основен капитал | Резерви | | | | | | Нагружани печалби/загуби | | Резерв от преводи | Общо собствен капитал | Малцинство но участие |
|----------------------------------------------------------------------------------------|-------------|-----------------|-----------------------------------|-----------------------------|----------------|----|---|---------|--------------------------|---|-------------------|-----------------------|-----------------------|
| | | | премии от емисия (премиен резерв) | резерв от последващи оценки | целеви резерви | | | печалба | загуба | 9 | | | |
| а | б | 1 | 2 | 3 | 4 | 5 | 6 | 7 | 8 | 9 | 10 | 11 | |
| Салдо в началото на отчетния период | 4-01 | 500 | 0 | 0 | 0 | 50 | 0 | 31 812 | 0 | | 32 362 | 0 | |
| Промяни в началните салда | 4-15 | 0 | 0 | 0 | 0 | 0 | 0 | 0 | 0 | 0 | 0 | 0 | |
| порядък: | | | | | | | | | | | | | |
| Ефект от промени в съставодателите | 4-15-1 | | | | | | | | | | 0 | | |
| Фундаментални грешки | 4-15-2 | | | | | | | | | | 0 | | |
| Коригирано салдо в началото на отчетния период | 4-01-1 | 500 | 0 | 0 | 0 | 50 | 0 | 31 812 | 0 | 0 | 32 362 | 0 | |
| Нетна печалба/загуба за периода | 4-05 | | | | | | | 2 467 | | | 2 467 | | |
| 1. Разпределение на печалбата за: | 4-06 | 0 | 0 | 0 | 0 | 0 | 0 | 0 | 0 | 0 | 0 | 0 | |
| Дивиденкти | 4-07 | | | | | | | | | | 0 | | |
| Други | 4-07-1 | | | | | | | | | | 0 | | |
| 2. Покриване на загуби | 4-08 | | | | | | | | | | 0 | | |
| 3. Последващи оценки на дълготрайни материални и нематериални активи, в т.ч. увеличени | 4-09 | 0 | 0 | 0 | 0 | 0 | 0 | 0 | 0 | 0 | 0 | 0 | |
| намаления | 4-10 | | | | | | | | | | 0 | | |
| 4. Последващи оценки на финансови активи и инструменти, в т.ч. | 4-11 | | | | | | | | | | 0 | | |
| | 4-12 | 0 | 0 | 0 | 0 | 0 | 0 | 0 | 0 | 0 | 0 | 0 | |

(в хиляди лева)

| | | | | | | | | | | | | | | | | | | | | |
|------------------------------------------------------------------------------|--------|--|-----|--|---|--|---|---|----|--|---|--|--------|--|---|--|--|--------|---|---|
| увеличения | 4-13 | | | | | | | | | | | | | | | | | | 0 | |
| намаления | 4-14 | | | | | | | | | | | | | | | | | | 0 | |
| 5. Ефект от отсрочени данъци | 4-16-1 | | | | | | | | | | | | | | | | | | 0 | |
| 6. Други изменения | 4-16 | | | | | | | | | | | | | | | | | | 0 | |
| Салдо към края на отчетния период | 4-17 | | 500 | | 0 | | 0 | 0 | 50 | | 0 | | 34 279 | | 0 | | | 34 829 | | 0 |
| 7. Промени от преводи на годишни финансови отчети на предприятията в чужбина | 4-18 | | | | | | | | | | | | | | | | | | 0 | |
| 8. Промени от преизчисляване на финансови отчети при свръхинфлация | 4-19 | | | | | | | | | | | | | | | | | | 0 | |
| Собствен капитал към края на отчетния период | 4-20 | | 500 | | 0 | | 0 | 0 | 50 | | 0 | | 34 279 | | 0 | | | 34 829 | | 0 |

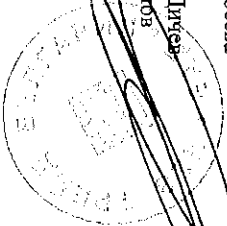
Забележка: На ред "Салдо в началото на отчетния период" се посочва салдото, което е в края на предходната година.

Дата на съставяне: 21.04.2020 г.

Съставител: Дана Хаджибева

Представяващи: Владимир Дичев

Атанас Димов



СПРАВКА ЗА ВЪЗМАНИЯТА, ЗАДЪЛЖЕНИЯТА И ПРОВИЗИИТЕ

ЧВЗ ТРЕЙДЪ ВЪЛГАРИЯ БАД

113570147

КМ 31.12.2019 г.

БИК по БУЛСТАТ:

на

А. ВЪЗМАНИЯ


| ПОКАЗАТЕЛИ | Код на реда | Сума на възманията | Степен на ликвидност | |
|----------------------------------------------|-------------|--------------------|----------------------|--------------|
| | | | до 1 година | над 1 година |
| а | б | 1 | 2 | 3 |
| 1. Невнесен капитал | 6-2010 | | | |
| II. Нетекучи търговски и други възмания | | | | |
| 1. Възмания от свързани предприятия, в т.ч.: | 6-2021 | - | - | - |
| - предоставени заеми | 6-2022 | - | - | - |
| - продажба на активи и услуги | 6-2241 | - | - | - |
| - други | 6-2023 | - | - | - |
| 2. Възмания от предоставени търговски заеми | 6-2024 | - | - | - |
| 3. Други дългосрочни възмания, в т.ч.: | 6-2026 | - | - | - |
| - финансов лизинг | 6-2027 | - | - | - |
| - други | 6-2029 | - | - | - |
| III. Дългични активи | 6-2020 | - | - | - |
| Актив по отсрочени данъци | 6-2030 | 376 | - | 376 |
| IV. Текучи търговски и други възмания | | | | |
| 1. Възмания от свързани предприятия, в т.ч.: | 6-2031 | 3 396 | 3 396 | 3 396 |
| - предоставени заеми | 6-2032 | - | - | - |
| - от продажби | 6-2033 | 3 396 | 3 396 | 3 396 |
| - други | 6-2034 | - | - | - |
| 2. Възмания от клиенти и доставчици | 6-2035 | 72 818 | 72 818 | 72 818 |
| 3. Възмания от предоставени аванси | 6-2036 | 3 653 | 3 653 | 3 653 |
| 4. Възмания от предоставени търговски заеми | 6-2037 | - | - | - |
| 5. Съдебни възмания | 6-2039 | 425 | 425 | 425 |
| 6. Присъдени възмания | 6-2040 | - | - | - |
| 7. Данъци за възстановяване, в т.ч.: | 6-2041 | 168 | 168 | 168 |
| - корпоративни данъци върху печалбата | 6-2043 | 168 | 168 | 168 |
| - данък върху добавената стойност | 6-2044 | - | - | - |
| - възстановими данъчни временни разлики | 6-2045 | - | - | - |
| - други данъци | 6-2046 | - | - | - |
| 8. Други краткосрочни възмания, в т.ч.: | 6-2047 | 7 294 | 7 294 | 7 294 |
| - по лица и начети | 6-2048 | - | - | - |
| - от осигурителните организации | 6-2049 | - | - | - |
| - по рекламации | 6-2050 | - | - | - |
| - други | 6-2051 | 7 294 | 7 294 | 7 294 |
| Всичко за IV: | 6-2060 | 87 754 | 87 754 | 87 754 |
| ОБЩО ВЪЗМАНИЯ (I+II+III+IV): | 6-2070 | 88 130 | 88 130 | 88 130 |

(в хил. лв.)

Б. ЗАДЪЛЖЕНИЯ

| ПОКАЗАТЕЛИ | Код на реда | Сума на задължението | Степен на пасивност | |
|-------------------------------------------------------------------------------------|-------------|----------------------|---------------------|--------------|
| | | | до 1 година | над 1 година |
| а | б | 1 | 2 | 3 |
| 1. Нетекучи търговски и други задължения | | | | |
| 1. Задължения към свързани предприятия, в т.ч.: | 6-2111 | - | - | - |
| - заеми | 6-2112 | - | - | - |
| - достъпки на активи и услуги | 6-2113 | - | - | - |
| - други | 6-2244 | - | - | - |
| 2. Задължения по получени заеми към банки и небанкови финансови институции, в т.ч.: | 6-2114 | - | - | - |
| - банки, в т.ч.: | 6-2115 | - | - | - |
| - просрочени | 6-2116 | - | - | - |
| - небанкови финансови институции, в т.ч.: | 6-2114-1 | - | - | - |
| - просрочени | 6-2114-2 | - | - | - |
| 3. Задължения по ЗУНК | 6-2123-1 | - | - | - |
| 4. Задължения по получени търговски заеми | 6-2118 | - | - | - |

(в хил. лв.)



Владимир Дичев
Атанас Димов

Яна Хаджибеева

21.04.2020 г.

Презаставляващи:

Съставители:

Дата на съставяне:

Вземанията и задълженията от и към чужбина се посочват в отделна справка за всяка страна.

Забележка:

| ПОКАЗАТЕЛИ | | а | б | в | г |
|--------------------|-------------------------------------|-------------------|------------------------|-----------|-----------|
| | | Код на реда | В началото на годината | Удължение | Намаление |
| | | В края на периода | 3 | 4 | 8 |
| 1. | Повинни за правни задължения | 6-2110 | 138 | 158 | 8 |
| 2. | Повинни за конструктивни задължения | 6-2220 | | | |
| 3. | Други повинни | 6-2230 | | | |
| Обща сума (1+2+3): | | 6-2240 | 138 | 158 | 8 |
| | | | | | 288 |

П. ПОВИНИ

| ОБЩО ЗАДЪЛЖЕНИЯ (I+II+III): | | Всичко за III: | Всичко за I: | Всичко за II: | Всичко за I+II+III: |
|------------------------------------------|----------------------------------------------------------------------------------|----------------|--------------|---------------|---------------------|
| 5. | Задължения по облигационни заеми | 6-2120 | 551 | 551 | 551 |
| 6. | Други дългосрочни задължения, в т.ч.: | 6-2123 | 551 | 551 | 551 |
| | - по финансов лизинг | 6-2124 | 551 | 551 | 551 |
| II. Дългосрочни пасиви | | 6-2130 | 551 | 551 | 551 |
| Пасиви по отсрочени данъци | | 6-2122 | | | |
| III. Текущи търговски и други задължения | | | | | |
| 1. | Задължения към свързани предприятия, в т.ч.: | 6-2141 | 13 080 | 13 080 | 13 080 |
| | - оставени активи и услуги | 6-2142 | 5 549 | 5 549 | 5 549 |
| | - дивиденди | 6-2143 | | | |
| | - други | 6-2143-1 | 7 531 | 7 531 | 7 531 |
| 2. | Задължения по получени заеми към банки и небанкови финансови институции, в т.ч.: | 6-2144 | | | |
| | - към банки, в т.ч.: | 6-2145 | | | |
| | - просрочени | 6-2146 | | | |
| | - небанкови финансови институции, в т.ч.: | 6-2144-1 | | | |
| | - просрочени | 6-2144-2 | | | |
| 3. | Текуща част от нетекущите задължения: | 6-2161-1 | 3 215 | 3 215 | 3 215 |
| | - по ЗУНК | 6-2161-2 | | | |
| | - по облигационни заеми | 6-2161-3 | | | |
| | - по получени дългосрочни заеми от банки и небанкови финансови институции | 6-2161-4 | 3 215 | 3 215 | 3 215 |
| | - други | 6-2161-5 | | | |
| 4. | Текущи задължения: | 6-2148 | 39 613 | 39 613 | 39 613 |
| | Задължения по търговски заеми | 6-2147 | | | |
| | Задължения към доставчици и клиенти | 6-2149 | 34 086 | 34 086 | 34 086 |
| | Задължения по получени аванси | 6-2150 | 152 | 152 | 152 |
| | Задължения към персонала | 6-2151 | 724 | 724 | 724 |
| | Дългосрочни задължения, в т.ч.: | 6-2152 | 4 525 | 4 525 | 4 525 |
| | - корпоративен данък върху печалбата | 6-2154 | | | |
| | - данък върху добавената стойност | 6-2155 | 3 840 | 3 840 | 3 840 |
| | - други данъци | 6-2156 | 685 | 685 | 685 |
| | Задължения към осигурителни предприятия | 6-2157 | 126 | 126 | 126 |
| 5. | Други краткосрочни задължения | 6-2161 | 1 424 | 1 424 | 1 424 |
| Всичко за III: | | 6-2170 | 57 332 | 57 332 | 57 332 |
| | | 6-2180 | 57 883 | 57 332 | 57 332 |

(в хил. лв)

В края на

периода

СПРАВКА ЗА ИНВЕСТИЦИИТЕ В ДЪЩЕРНИ, СМЕСНИ, АСОЦИИРАНИ И ДРУГИ ПРЕДПРИЯТИЯ

ЧЕЗ ТРЕЙДЪ БЪЛГАРИЯ БАД


ИДН 113570147

към 31.12.2019 г.

на ЕИК по ВУЛСТАТ:

| А. В СТРАНАТА | | | | | | |
|------------------------------------------------------------------|------------------------|-------------------------------------------------------------|---------------------------------------------------------------|---------------------------------------------------------------|---------------------------------------------------------------|---|
| Наименование и сезонище на предприятията, в които са инвестирани | а | б | 1 | 2 | 3 | 4 |
| Код на рера | Размер на инвестицията | Процент на инвестицията в капитала на дъщерните предприятия | Инвестиция в ценни книжа, приети за търговия на фондова борса | Инвестиция в ценни книжа, приети за търговия на фондова борса | Инвестиция в ценни книжа, приети за търговия на фондова борса | |
| I. Инвестиции в дъщерни предприятия | | | | | | |
| II. Инвестиции в смесени предприятия | | | | | | |
| Обща сума I: 8-4001 | | | | | | |
| 15 | | | | | 0 | |
| 14 | | | | | | |
| 13 | | | | | | |
| 12 | | | | | | |
| 11 | | | | | | |
| 10 | | | | | | |
| 9 | | | | | | |
| 8 | | | | | | |
| 7 | | | | | | |
| 6 | | | | | | |
| 5 | | | | | | |
| 4 | | | | | | |
| 3 | | | | | | |
| 2 | | | | | | |
| 1 | | | | | | |
| III. Инвестиции в асоциирани предприятия | | | | | | |
| Обща сума II: 8-4006 | | | | | | |
| 15 | | | | | 0 | |
| 14 | | | | | | |
| 13 | | | | | | |
| 12 | | | | | | |
| 11 | | | | | | |
| 10 | | | | | | |
| 9 | | | | | | |
| 8 | | | | | | |
| 7 | | | | | | |
| 6 | | | | | | |
| 5 | | | | | | |
| 4 | | | | | | |
| 3 | | | | | | |
| 2 | | | | | | |
| 1 | | | | | | |
| IV. Инвестиции в други предприятия | | | | | | |
| Обща сума III: 84011 | | | | | | |
| 15 | | | | | 0 | |
| 14 | | | | | | |
| 13 | | | | | | |
| 12 | | | | | | |
| 11 | | | | | | |
| 10 | | | | | | |
| 9 | | | | | | |
| 8 | | | | | | |
| 7 | | | | | | |
| 6 | | | | | | |
| 5 | | | | | | |
| 4 | | | | | | |
| 3 | | | | | | |
| 2 | | | | | | |
| 1 | | | | | | |
| V. В ЧУЖДИНА | | | | | | |
| Обща сума IV: 8-4016 | | | | | | |
| 15 | | | | | 0 | |
| 14 | | | | | | |
| 13 | | | | | | |
| 12 | | | | | | |
| 11 | | | | | | |
| 10 | | | | | | |
| 9 | | | | | | |
| 8 | | | | | | |
| 7 | | | | | | |
| 6 | | | | | | |
| 5 | | | | | | |
| 4 | | | | | | |
| 3 | | | | | | |
| 2 | | | | | | |
| 1 | | | | | | |
| I. Инвестиции в дъщерни предприятия | | | | | | |
| Обща сума за страната (I+II+III+IV): 8-4025 | | | | | | |
| 15 | | | | | 0 | |
| 14 | | | | | | |
| 13 | | | | | | |
| 12 | | | | | | |
| 11 | | | | | | |
| 10 | | | | | | |
| 9 | | | | | | |
| 8 | | | | | | |
| 7 | | | | | | |
| 6 | | | | | | |
| 5 | | | | | | |
| 4 | | | | | | |
| 3 | | | | | | |
| 2 | | | | | | |
| 1 | | | | | | |

(в хиляди)




Съставител:
Яна Халкибева
Бригантир Лицев
Атанас Димков

Дата на съставяне:
21.04.2020 г.

Представяващи:
Съставител:
Дата на съставяне:

| | | | | | |
|---|---|---|---|--------|------------------------------------------|
| 0 | 0 | 0 | 0 | 8-4050 | Обща сума за чужбина (I+II+III+IV): |
| 0 | 0 | 0 | 0 | 8-4045 | Обща сума IV: |
| 0 | 0 | 0 | 0 | | 15 |
| 0 | 0 | 0 | 0 | | 14 |
| 0 | 0 | 0 | 0 | | 13 |
| 0 | 0 | 0 | 0 | | 12 |
| 0 | 0 | 0 | 0 | | 11 |
| 0 | 0 | 0 | 0 | | 10 |
| 0 | 0 | 0 | 0 | | 9 |
| 0 | 0 | 0 | 0 | | 8 |
| 0 | 0 | 0 | 0 | | 7 |
| 0 | 0 | 0 | 0 | | 6 |
| 0 | 0 | 0 | 0 | | 5 |
| 0 | 0 | 0 | 0 | | 4 |
| 0 | 0 | 0 | 0 | | 3 |
| 0 | 0 | 0 | 0 | | 2 |
| 0 | 0 | 0 | 0 | | 1 |
| 0 | 0 | 0 | 0 | | IV. Инвестиции в други предприятия |
| 0 | 0 | 0 | 0 | 8-4040 | Обща сума III: |
| 0 | 0 | 0 | 0 | | 15 |
| 0 | 0 | 0 | 0 | | 14 |
| 0 | 0 | 0 | 0 | | 13 |
| 0 | 0 | 0 | 0 | | 12 |
| 0 | 0 | 0 | 0 | | 11 |
| 0 | 0 | 0 | 0 | | 10 |
| 0 | 0 | 0 | 0 | | 9 |
| 0 | 0 | 0 | 0 | | 8 |
| 0 | 0 | 0 | 0 | | 7 |
| 0 | 0 | 0 | 0 | | 6 |
| 0 | 0 | 0 | 0 | | 5 |
| 0 | 0 | 0 | 0 | | 4 |
| 0 | 0 | 0 | 0 | | 3 |
| 0 | 0 | 0 | 0 | | 2 |
| 0 | 0 | 0 | 0 | | 1 |
| 0 | 0 | 0 | 0 | | III. Инвестиции в асоциирани предприятия |
| 0 | 0 | 0 | 0 | 8-4035 | Обща сума II: |
| 0 | 0 | 0 | 0 | | 15 |
| 0 | 0 | 0 | 0 | | 14 |
| 0 | 0 | 0 | 0 | | 13 |
| 0 | 0 | 0 | 0 | | 12 |
| 0 | 0 | 0 | 0 | | 11 |
| 0 | 0 | 0 | 0 | | 10 |
| 0 | 0 | 0 | 0 | | 9 |
| 0 | 0 | 0 | 0 | | 8 |
| 0 | 0 | 0 | 0 | | 7 |
| 0 | 0 | 0 | 0 | | 6 |
| 0 | 0 | 0 | 0 | | 5 |
| 0 | 0 | 0 | 0 | | 4 |
| 0 | 0 | 0 | 0 | | 3 |
| 0 | 0 | 0 | 0 | | 2 |
| 0 | 0 | 0 | 0 | | 1 |
| 0 | 0 | 0 | 0 | | II. Инвестиции в смесени предприятия |
| 0 | 0 | 0 | 0 | 8-4030 | Обща сума I: |
| 0 | 0 | 0 | 0 | | 15 |
| 0 | 0 | 0 | 0 | | 14 |
| 0 | 0 | 0 | 0 | | 13 |
| 0 | 0 | 0 | 0 | | 12 |
| 0 | 0 | 0 | 0 | | 11 |
| 0 | 0 | 0 | 0 | | 10 |
| 0 | 0 | 0 | 0 | | 9 |
| 0 | 0 | 0 | 0 | | 8 |
| 0 | 0 | 0 | 0 | | 7 |
| 0 | 0 | 0 | 0 | | 6 |



СПРАВКА ЗА ЦЕННИТЕ КНИЖА

на
ЕИК по БУЛСТАТ:
ЧЕЗ ТРЕЙД БЪЛГАРИЯ ЕАД
113570147
към 31.12.2019 г.

| ПОКАЗАТЕЛИ | Код на реда | Вид и брой на ценните книжа | | | Стойност на ценните книжа | | | преоценена стойност (4+5-6) |
|---------------------------------------------------|--------------------|-----------------------------|-----------------|---------------|---------------------------|----------------------|---------------------|-----------------------------|
| | | обикновени | привилегировани | конвертируеми | отчетна стойност | преоценка увеличение | преоценка намаление | |
| 2 | 6 | 1 | 2 | 3 | 4 | 5 | 6 | 7 |
| I. Нетегуши финансови активи в ценни книжа | | | | | | | | |
| 1. Акции | 7-3031 | | | | | | | 0 |
| 2. Облигации, в т.ч.: общински облигации | 7-3035 7-3035-1 | | | | | | | 0 |
| 3. Държавни ценни книжа | 7-3036 7-3039 | | | | | | | 0 |
| 4. Други | 7-3040 | 0 | 0 | 0 | 0 | 0 | 0 | 0 |
| Обща сума I: | | | | | | | | |
| II. Тегуши финансови активи в ценни книжа | | | | | | | | |
| 1. Акции | 7-3001 | | | | | | | 0 |
| 2. Изкупени собствени акции | 7-3005 | | | | | | | 0 |
| 3. Облигации | 7-3006 | | | | | | | 0 |
| 4. Изкупени собствени облигации | 7-3007 | | | | | | | 0 |
| 5. Държавни ценни книжа | 7-3008 | | | | | | | 0 |
| 6. Деривативи и други финансови инструменти | 7-3010-1 | | | | | | | 0 |
| 7. Други | 7-3010 | | | | | | | 0 |
| Обща сума II: | | | | | | | | |
| | 7-3020 | 0 | 0 | 0 | 0 | 0 | 0 | 0 |

(в злт. лев)

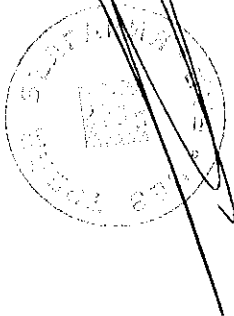
Забележка: Предиритията, които приключават чуждестранни ценни книжа с характер на краткосрочни и дългосрочни инвестиции, съставят отделна справка за всяка страна.

Дата на съставяне: 21.04.2020 г.

Съставител: Яна Хаджибеева

Представяващи: Владимир Дичев

Атанас Димов



СПРАВКА ЗА НЕТЕКУЩИТЕ АКТИВИ

(на индивидуална основа)

на
ЕИК по БУЛСТАТ:
КМ

ЧЕЗ ТРЕЙД СЪСЪАРИЯ ЕАД
113570147
КМ 31.12.2019 г.

| ПОКАЗАТЕЛИ | Код на реда | Отчетна стойност на нетекучите активи | | | | Претенци | | Претенци стойността (4+5-6) | Амортизация | | | | Претенци | | Претенци амортизация в края на периода (11+12-13) | Балансова стойност за текущия период (7-14) |
|------------------------------------------------------------------|-------------|---------------------------------------|--------------------------------|---------------------------------|---------------------------------|-----------------------------------------------|---------------------------------|-----------------------------------|------------------------------|-----------------------------|----------------------------------|-------------|-----------|----|---------------------------------------------------------------|---------------------------------------------------------|
| | | в началото на периода | на постъпки през периода | на излишките през периода | в края на периода (1+2-3) | в края на периода участие намаляване | в края на периода (4+5-6) | | начислена през периода | отписана през периода | в края на периода (8+9-10) | увеличаване | намаление | | | |
| а | б | 1 | 2 | 3 | 4 | 5 | 6 | 7 | 8 | 9 | 10 | 11 | 12 | 13 | 14 | 15 |
| 1. Земни (терени) и оборудване | 5-1001 | - | - | - | - | - | - | - | - | - | - | - | - | - | - | - |
| 2. Средства и колекции | 5-1002 | - | - | - | - | - | - | - | - | - | - | - | - | - | - | - |
| 3. Машини и оборудване | 5-1003 | 15 | - | 8,00 | 7 | - | - | 7 | 15 | - | 8,00 | 7 | - | - | 7 | - |
| 4. Сграждения | 5-1004 | - | - | - | - | - | - | - | - | - | - | - | - | - | - | - |
| 5. Транспортни средства | 5-1005 | 226 | 178 | 34,00 | 370 | - | - | 370 | 78 | 60 | 34,00 | 104 | - | - | 104 | 266 |
| 6. Стоящи инвестиции | 5-1007-1 | 26 | - | - | 26 | - | - | 26 | 16 | 3 | - | 19 | - | - | 19 | 7 |
| 7. Р-и за придобиване и лицензиация на активи по стопански начин | 5-1007-2 | - | 178 | 178 | - | - | - | - | - | - | - | - | - | - | - | - |
| 8. Други | 5-1007 | 109 | - | 1 | 108 | - | - | 108 | 91 | 7 | 1,00 | 97 | - | - | 97 | 11 |
| 9. Активи дава на ползване | 5-1007-3 | - | 922 | - | 922 | - | - | 922 | - | 194 | - | 194 | - | - | 194 | 728 |
| II. Инвестиционни нивоти | 5-1037 | - | 376 | 1 278 | 221 | 1 433 | - | 1 433 | 200 | 264 | 43,00 | 421 | - | - | 421 | 1 012 |
| III. Биологични активи | 5-1006 | - | - | - | - | - | - | - | - | - | - | - | - | - | - | - |
| IV. Нематериални активи | 5-1007 | - | - | - | - | - | - | - | - | - | - | - | - | - | - | - |
| 1. Права върху собственост | 5-1017 | - | - | - | - | - | - | - | - | - | - | - | - | - | - | - |
| 2. Патенти и пропуск | 5-1018 | - | - | - | - | - | - | - | - | - | - | - | - | - | - | - |
| 3. Пролукти от развойна дейност | 5-1019 | - | - | - | - | - | - | - | - | - | - | - | - | - | - | - |
| 4. Други | 5-1020 | 8 | - | - | 8 | - | - | 8 | 8 | - | - | 8 | - | - | 8 | - |
| V. Финансови активи (без дългосрочни вложения) | 5-1030 | 8 | - | - | 8 | - | - | 8 | 8 | - | - | 8 | - | - | 8 | - |
| 1. Инвестиции в: | 5-1032 | - | - | - | - | - | - | - | - | - | - | - | - | - | - | - |
| дъщерни предприятия | 5-1033 | - | - | - | - | - | - | - | - | - | - | - | - | - | - | - |
| свободни предприятия | 5-1034 | - | - | - | - | - | - | - | - | - | - | - | - | - | - | - |
| асоциирани предприятия | 5-1035 | - | - | - | - | - | - | - | - | - | - | - | - | - | - | - |
| други предприятия | 5-1036 | - | - | - | - | - | - | - | - | - | - | - | - | - | - | - |
| 2. Други до настъпване на пазар | 5-1038 | - | - | - | - | - | - | - | - | - | - | - | - | - | - | - |
| държавни ценни книжа | 5-1038-1 | - | - | - | - | - | - | - | - | - | - | - | - | - | - | - |
| облигации, в т.ч.: | 5-1038-2 | - | - | - | - | - | - | - | - | - | - | - | - | - | - | - |
| общински облигации | 5-1038-3 | - | - | - | - | - | - | - | - | - | - | - | - | - | - | - |
| Други инвестиции, държавни до настъпване на пазар | 5-1038-4 | - | - | - | - | - | - | - | - | - | - | - | - | - | - | - |

(в хиляди лева)

| | | | | | | | | | | | | | | | | | | |
|---------------------------------|----------|-----|-------|-----|-------|---|---|-------|-----|-----|----|-----|---|---|-----|-------|--|--|
| 3. Други | 5-1038-5 | | | | | | | | | | | | | | | | | |
| Обща сума V: | 5-1045 | | | | | | | | | | | | | | | | | |
| VI. Търговска регистрация | 5-1050 | | | | | | | | | | | | | | | | | |
| Обща сума (I+ II+ III+ IV+V+VI) | 5-1060 | 384 | 1 278 | 221 | 1 441 | - | - | 1 441 | 208 | 264 | 43 | 429 | - | - | 429 | 1 012 | | |

Забележка: Предприемателят, който има собствените и неговите материални активи в ружбица, представя отделна справка за всяка страна.

Дата на съставяне: 21.04.2020 г.

Съставител: Яна Хаджисева

Представяващи: Владимир Димев

Атанас Димев

