

СЧЕТОВОДЕН БАЛАНС
(на индивидуална основа)

на ИНТЕРСОЛДАР ВАРНА АД
БИК по БУЛСТАТ: 201031659
към 31.12.2019 г.

АКТИВИ а	Код на реда б	Текущ период 1	Преходен период 2	СОВОБСТВЕН КАПИТАЛ, МАЛЦИНСТВЕНО УЧАСТИЕ И ПАСИВИ	Код на реда б	Текущ период 1	Преходен период 2	(в хиляди лева)	
								Текущ период	Преходен период
A. НЕТЕКУЩИ АКТИВИ									
1. Земи (терени)	1-0011	3 576	3 576	Записан и внесен капитал т.ч.:	1-0411	26 073	26 073		
2. Сгради и конструкции	1-0012			обикновени акции	1-0411-1	26 073	26 073		
3. Машини и оборудване	1-0013			привилегирвани акции	1-0411-2				
4. Свържения	1-0014	23 985	24 871	Изкупени собствени обикновени акции	1-0417				
5. Транспортни средства	1-0015			Изкупени собствени привилегирвани акции	1-0417-1				
6. Стопански инвентар	1-0017-1			Нвенесен капитал	1-0416				
7. Разходи за придобиване и ликвидация на дълготрайни материални активи	1-0018			Общо за група I:	1-0410	26 073	26 073		
8. Други	1-0017			II. Резерви					
Общо за група I:	1-0010	27 562	28 449	1. Премийни резерви при емитуване на ценни книжа	1-0421	-57	-57		
II. Инвестиционни вмоти	1-0041			2. Резерв от последващи оценки на активите и пасивите	1-0422				
III. Бюлотицини активи	1-0016			3. Целеви резерви, в т.ч.:	1-0423	1 067	1 067		
IV. Нематериални активи	1-0021			общ резерв	1-0424	1 067	1 067		
1. Права върху собственост	1-0022			специализирани резерви	1-0425				
2. Програми продукти	1-0023			други резерви	1-0426				
3. Продукти от развойна дейност	1-0024			Общо за група II:	1-0420	1 010	1 010		
4. Други	1-0020			III. Финансов резултат					
Общо за група II:	1-0020	0	0	1. Нагрупувана печалба (загуба) в т.ч.:	1-0451	5 222	3 072		
V. Търговска репутация	1-0051			неразпределена печалба	1-0452	5 222	3 072		
1. Положителна репутация	1-0052			непокрита загуба	1-0453				
2. Отрицателна репутация	1-0050	0	0	еднократен ефект от промени в счетоводната политика	1-0451-1				
Общо за група V:	1-0050	0	0	2. Текуща печалба	1-0454	2 362	2 350		
VI. Финансови активи	1-0031	0	0	3. Текуща загуба	1-0455				
1. Инвестиции в:	1-0032			Общо за група III:	1-0450	7 604	5 422		
дъщерни предприятия	1-0033			ОБЩО ЗА РАЗДЕЛ "А" (I+II+III):	1-0400	34 687	32 505		
смесени предприятия	1-0034								
асоциирани предприятия	1-0035			B. МАЛЦИНСТВЕНО УЧАСТИЕ					
други предприятия	1-0042	0	0	I. Търговски и други задължения					
държавни ценни книжа	1-0042-1			1. Задължения към свързани предприятия	1-0511				
облигации, в т.ч.:	1-0042-2			2. Задължения по получени заеми от банки и небанкови финансови институции	1-0512				
общински облигации	1-0042-3			3. Задължения по ЗУНК	1-0512-1				
други инвестиции, държани до настъпване на падеж	1-0042-4			4. Задължения по получени търговски заеми	1-0514				
3. Други	1-0042-5			5. Задължения по облигационни заеми	1-0515				
Общо за група VI:	1-0040	0	0	6. Други	1-0517	0	8 300		
VII. Търговски и други вземания	1-0044	5 520	13 389	Общо за група I:	1-0510	0	8 300		
1. Вземания от свързани предприятия	1-0045			II. Друга нетекучи пасиви	1-0510-1				
2. Вземания по търговски заеми	1-0046-1			III. Приходи за бъдещи периоди	1-0520				
3. Вземания по финансов лизинг	1-0046			IV. Пасиви по открити данъци	1-0516				
4. Други вземания	1-0040-1	5 520	13 389	V. Финансирания	1-0520-1				
Общо за група VII:	1-0040-1	5 520	13 389	Общо за група II:	1-0500	346	346		
VIII. Търговски и други задължения	1-0060			ОБЩО ЗА РАЗДЕЛ "Б" (I+II+III+IV+V):	1-0500	346	8 646		
1. Задължения до свързани лица	1-0060-1								
2. Задължения до свързани лица	1-0060-1								
3. Задължения до свързани лица	1-0100	33 082	41 838						
Общо за група VIII:	1-0100	33 082	41 838						

а	б	в	г	д	е	ж	з	и	к	л
Б. ТЕКУЩИ АКТИВИ										
I. Материални запаси										
1. Материали	1-0071	30								
2. Продукция	1-0072									
3. Стоки	1-0073									
4. Незавършено производство	1-0076									
5. Биологични активи	1-0074									
6. Други	1-0077									
Общо за група I:	1-0070	30								
II. Търговски и други вземания										
1. Вземания от свързани предприятия	1-0081									
2. Вземания от клиенти и доставчици	1-0082	33								
3. Предоставени аванси	1-0086-1	12								
4. Вземания по предоставени търговски заеми	1-0083									
5. Съдебни и присъдени вземания	1-0084									
6. Данъци за възстановяване	1-0085									
7. Вземания от персонала	1-0086-2									
8. Други	1-0080	45								
Общо за група II:	1-0080	172								
III. Финансови активи										
1. Финансови активи, държани за търгуване в т. ч. дългови ценни книжа	1-0093	0								
2. Деривативи	1-0093-1									
3. Други	1-0093-2									
4. Финансови активи, обявени за продажба	1-0093-3									
5. Други	1-0093-4									
6. Други	1-0095									
Общо за група III:	1-0090	0								
IV. Парични средства и парични еквиваленти										
1. Парични средства в брой	1-0151	1								
2. Парични средства в безсрочни депозити	1-0153	1 954								
3. Блокирани парични средства	1-0155									
4. Парични еквиваленти	1-0157									
Общо за група IV:	1-0150	1 955								
V. Разходи за бъдещи периоди	1-0160	2 030								
Общо ЗА РАЗДЕЛ "Б" (I+II+III+IV+V)	1-0300	65 112								
Общо АКТИВИ (А + Б):										

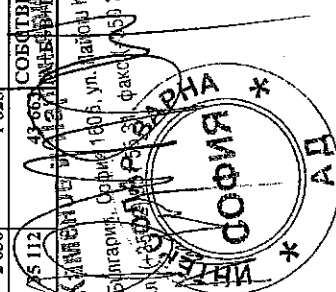
СОВЕТЕН КАПИТАЛ, МАЛЦИНСТВЕНО УЧАСТИЕ И ПАСИВИ

24.2.2020 г.

Камен Каменов

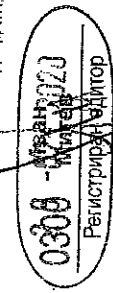
Представяващ/и:

Красимир Узунов



България, София 1006, ул. Царев Кошачи №9
Тел: (+359) 02 951 56 41 факс (+359) 2) 951 56 41

ФИНАНСОВЪТ И
ИЗДАНИ ОДИТОРСКИ ДОКЛАД С ДЪЛЪК




ОТЧЕТ ЗА ДОХОДИТЕ
(на годишна основа)

на ИНТЕРСОЛАР ВАРНА АД
БИК по БУЛСТАТ: 201031659
към 31.12.2019 г.

РАЗХОДИ	Код на реда	Текущ период	Прекъснат период	ПРИХОДИ	Код на реда	Текущ период	Прекъснат период	(в т.ч. лево)	
								1	2
А. Разходи за дейността									
I. Разходи по икономически системи									
1. Разходи за материални	2-1120	11	9	А. Приходи от дейността	2-1551	4 046			
2. Разходи за външни услуги	2-1130	182	172	Б. Нетни приходи от продажби на:	2-1552				4 048
3. Разходи за персонални	2-1160	887	887	1. Продажби	2-1560				
4. Разходи за възмезджания	2-1140	306	276	2. Услуги	2-1556				
5. Разходи за сепарации	2-1150	8	6	3. Други	2-1610	4 046			4 048
6. Балансова стойност на продадени активи (без продажби)	2-1010			Общо за група I:					
7. Изменение на запасите от продукция и незавършено производство	2-1030			II. Приходи от финансиране					
8. Други, в т.ч.:	2-1170	230	266	в т.ч. от правителството	2-1620				
обезлежана на активи	2-1171			III. Финансови разходи	2-1710	432			428
продажи	2-1172	1 621	1 616	1. Приходи от лизинг	2-1721				
Общо за група I:									
II. Финансови разходи									
1. Разходи за лихви	2-1210	162	207	2. Положителни разлици от операции с финансови активи и инструментални	2-1730				
2. Отрицателни разлици от операции с финансови активи и инструментални	2-1220			3. Положителни разлици от операции с финансови активи и инструментални	2-1740				
3. Отрицателни разлици от промяна на валутни курсове	2-1230			4. Положителни разлици от промяна на валутни курсове	2-1743				
4. Други	2-1240	30	26	5. Други	2-1745				
Общо за група II:									
Общо за група III:									
Б. Общо разходи за дейността (I + II)									
	2-1300	1 816	1 840	Б. Общо приходи от дейността (I + II + III):	2-1600	4 478			4 476
В. Печалба от дейността									
III. Дел от печалбата на асоциирани и съветски предприятия:									
	2-1310	2 662	2 627	В. Загуба от дейността	2-1810	0			0
	2-1250-1			IV. Дел от изобрети на асоциирани и съветски предприятия	2-1810-1				
	2-1250			V. Извънредни приходи	2-1750				
	2-1350	1 816	1 819	Г. Общо приходи (Б + IV + V)	2-1800	4 478			4 476
	2-1400	2 662	2 627	Д. Загуба преди облагане с данъци	2-1850	0			0
	2-1430	280	277	Е. Разходи за данъци					
	2-1451	280	277	1. Разходи за текущи корпоративни данъци върху печалбата					
	2-1452			2. Разход (икономия) на отсрочени корпоративни данъци върху печалбата					
	2-1453			З. Други					
	2-0454	2 382	2 350	Б. Печалба след облагане с данъци (Д + V)	2-0455	0			0
	2-0454-1	2 382	2 350	в т.ч. за малцинствено участие	2-0455-1				0
	2-0454-2	4 478	4 476	Ж. Нетна печалба за периода	2-0455-2				0
	2-1500			Валута (в т.ч. за малцинствено участие)	2-1900	4 478			4 476
				Валута (в т.ч. за малцинствено участие)					

Забележка: Справка № 2 - Отчет за доходите се изготвя също с натрупили.

Дата на съставяне: 24.2.2020 г.
Съставител: Кален Каменов
Представител/и: Красимир Улуков



ОТЧЕТ ЗА ПАРИЧНИТЕ ПОТОЦИ ПО ПРЕКИЯ МЕТОД

(на индивидуална основа)

на ИНТЕРСОЛАР ВАРНА АД

ЕИК по БУЛСТАТ: 201031659

към 31.12.2019 г.

(в хил. лева)

ПАРИЧНИ ПОТОЦИ	Код на реда	Текущ период	Предходен период
		1	2
а	б		
А. Парични потоци от оперативна дейност			
1. Постъпления от клиенти	3-2201	754	4 919
2. Плащания на доставчици	3-2201-1	-203	-258
3. Плащания/постъпления, свързани с финансови активи, държани с цел търговия	3-2202		
4. Плащания, свързани с възнаграждения	3-2203	-291	-285
5. Платени /възстановени данъци (без корпоративен данък върху	3-2206	-365	-1 016
6. Платени корпоративни данъци върху печалбата	3-2206-1	-277	-251
7. Получени лихви	3-2204		
8. Платени банкови такси и лихви върху краткосрочни заеми за оборотни средства	3-2204-1		
9. Курсови разлики	3-2205		
10. Други постъпления /плащания от оперативна дейност	3-2208	3 523	14
Нетен паричен поток от оперативна дейност (А):	3-2200	3 141	3 123
Б. Парични потоци от инвестиционна дейност			
1. Покупка на дълготрайни активи	3-2301		
2. Постъпления от продажба на дълготрайни активи	3-2301-1		
3. Предоставени заеми	3-2302		
4. Възстановени (платени) предоставени заеми, в т.ч. по финансов лизинг	3-2302-1		
5. Получени лихви по предоставени заеми	3-2302-2		202
6. Покупка на инвестиции	3-2302-3		
7. Постъпления от продажба на инвестиции	3-2302-4		
8. Получени дивиденди от инвестиции	3-2303		
9. Курсови разлики	3-2305		
10. Други постъпления/ плащания от инвестиционна дейност	3-2306	-698	
Нетен поток от инвестиционна дейност (Б):	3-2300	-698	202
В. Парични потоци от финансова дейност			
1. Постъпления от емитиране на ценни книжа	3-2401		
2. Плащания при обратно придобиване на ценни книжа	3-2401-1		
3. Постъпления от заеми	3-2403	8 300	
4. Платени заеми	3-2403-1	-10 230	-1 952
5. Платени задължения по лизингови договори	3-2405		
6. Платени лихви, такси, комисиони по заеми с инвестиционно предназначение	3-2404		-207
7. Изплатени дивиденди	3-2404-1	-180	-502
8. Други постъпления/ плащания от финансова дейност	3-2407	-1	-1
Нетен паричен поток от финансова дейност (В):	3-2400	-2 111	-2 662
Г. Изменения на паричните средства през периода (А+Б+В):	3-2500	332	663
Д. Парични средства в началото на периода	3-2600	1 623	960
Е. Парични средства в края на периода, в т.ч.:	3-2700	1 955	1 623
наличност в касата и по банкови сметки	3-2700-1		
блокирани парични средства	3-2700-2		

Забележка:

В клетката "Парични средства в началото на периода" се поставя стойността на паричните средства в началото на съответната година.

Дата на съставяне: 24.2.2020 г.

Съставител:

Представяващ/и:


ФИНАНСОВ ОТДЕЛ
ИЗДАЛИ ОДИТОРСКИ ДОКЛАД С ДАТА:

29-02-2020

0300 Иван
Митев
Регистриран одитор

Каменев и Партньори ООД

България, София 1006, ул. Липци Кошут №9
Тел. (+359 2) 951 55 31, факс (+359 2) 951 56 47



ОТЧЕТ ЗА ИЗМЕНЕНИЯТА В СОБСТВЕНИЯ КАПИТАЛ
(на индивидуална основа)

на ИНТЕРСОЛАР ВАРНА АД
ЕИК по БУЛСТАТ: 201031659
към 31.12.2019 г.

(в хиляди лева)


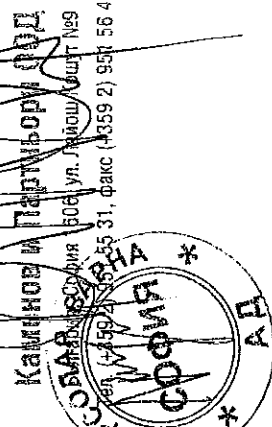
ПОКАЗАТЕЛИ	Код на реда	Основен капитал	Резерви					Нагружани печалби/загуби		Общо собствен капитал	Малцинствено участие
			премени от емпися (времен резерв)	резерв от последващи оценки	целови резерви			печалба	загуба		
					общин	специални зипани	други				
а	1	2	3	4	5	6	7	8	9	10	11
Код на реда - б		1-0410	1-0422	1-0424	1-0425	1-0426	1-0452	1-0453	4-0426-1	1-0400	1-0400-1
Салдо в началото на отчетния период	4-01	26 073	-57	1 067	0	0	5 422	0	0	32 505	0
Промени в началните салда поради:	4-15	0	0	0	0	0	0	0	0	0	0
Ефект от промени в счетоводната политика	4-15-1										
Фундаментални грешки	4-15-2										
Коригирано салдо в началото на отчетния период	4-01-1	26 073	-57	1 067	0	0	5 422	0	0	32 505	0
Нетна печалба/загуба за периода	4-05										
1. Разделение на печалбата за:	4-06	0	0	0	0	0	2 382	0	0	2 382	0
Дивиденди	4-07										
Други	4-07-1										
2. Покриване на загуби	4-08										
3. Последващи оценки на дълготрайни материални и нематериални активи, в т.ч.	4-09	0	0	0	0	0	0	0	0	0	0
увеличения	4-10										
намаления	4-11										
4. Последващи оценки на финансови активи и инструменти, в т.ч.	4-12	0	0	0	0	0	0	0	0	0	0
увеличения	4-13										
намаления	4-14										
5. Ефект от отсрочени данъци	4-16-1										
6. Други изменения	4-16										
Салдо към края на отчетния период	4-17	26 073	-57	1 067	0	0	7 604	0	0	34 687	0
7. Промени от преводи на годишни финансови отчети на предприятия в чужбина	4-18										
8. Промени от преизчисляване на финансови отчети при сръбски филиали											
Собствен капитал	4-19										
към края на отчетния период	4-20	26 073	-57	1 067	0	0	7 604	0	0	34 687	0

Забележка: На ред "Салдо в началото на отчетния период" се посочва салдото, което е в края на предходната година.

Дата на съставяне: 24.2.2020 г.

Съставител: Камен Каменов

Представяващ/и: Красимир Узунов



СПРАВКА ЗА НЕТЕКУЩИТЕ АКТИВИ

на ИНТЕРСОЛАР ВАРНА АД
БИК по БУЛСТАТ: 201031659

към 31.12.2019 г.

(в хиляди лева)

ПОКАЗАТЕЛИ	Опчетна стойност на текущите активи						Преоденка				Амортизация				Преоденка амортизация в края на периода (11+12-13)	Балансова стойност за текущия период (7-14)
	в края на периода (1+2-3)	увеличение	намаление	в края на периода (4+5-6)	в началото на периода	начислена през периода	увеличение	намаление	в края на периода (8+9-10)	отписана през периода	увеличение	намаление	в края на периода (11+12-13)			
Код на реда	1	2	3	4	5	6	7	8	9	10	11	12	13	14	15	
I. Имоти, машини, съоръжения и оборудване																
1. Земи (свободни)	3 576			3576			3576								3576	
2. Сгради и конструкции																
3. Машини и оборудване	31 262			31262			31262	6 391	886		7277			7277	25985	
4. Съоръжения																
5. Транспортни средства	4			4			4	3	1		4			4	0	
6. Стопански инвентар															0	
7. Реди за придобиване и ликвидация на активи по стопански начин															0	
8. Други		2		2			2	1			1			1	1	
Обща сума I:	34844			34844			34844	6395	887		7282			7282	27562	
II. Инвестиционни имоти																
III. Биологични активи																
IV. Нематериални активи																
1. Права върху собственост																
2. Програми продукти																
3. Продукти от развойна дейност																
4. Други																
Обща сума IV:	0			0			0	0	0		0			0	0	
V. Финансови активи (без дългосрочни вземания)																
1. Инвестиции в:																
дългосрочни предприятия																
смесени предприятия																
асоциирани предприятия																
други предприятия																
2. Държани до настъпване на падеж:																
държавни ценни книжа																
облигации, в т.ч.:																
общински облигации																
Други инвестиции, държани до настъпване на падеж																
3. Други																
Обща сума V:	0			0			0	0	0		0			0	0	
VI. Търговска репутация																
Общ сбор (I+ II+ III+ IV+V+VI)	34844			34844			34844	6395	887		7282			7282	27562	

Забележка: Предприятията, които имат собствени текущи материални активи в чужбина, представят стойности в местна валута.

Дата на съставяне: 24.2.2020 г.

Съставител: Камен Каменов

Представяващ/и: Красмир Узунов

