

СПРАВКИ

годишни и шестмесечни
на индивидуална основа
по чл. 32, ал. 1, т. 7 и чл. 33, ал. 1, т. 6 от Наредба № 2
за публични дружества, други емитенти на ценни книжа,
акционерни дружества със специална инвестиционна цел и
лица по §1д от ЗППЦК

Данни за отчетния период

Начална дата:	01.01.2018 г.
Крайна дата:	31.12.2018 г.
Дата на съставяне:	29.03.2019 г.

Данни за лицето

Наименование на лицето:	ЧЕЗ ТРЕЙД БЪЛГАРИЯ ЕАД
Тип лице:	Лице по §1д от ЗППЦК
БИК:	113570147
Представяващ/и:	Владимир Дичев, Атанас Димов
Начин на представяване:	член на УС
Адрес на управление:	гр. София пл. Позитано № 2, етаж 7, офис 7
Адрес за кореспонденция:	гр. София пл. Позитано № 2, етаж 7, офис 7
Телефон:	028959123
Факс:	029549382
Е-mail:	office@cez-trade.bg
Уеб сайт:	www.cez-trade.bg
Медия:	X3News
Съставител на отчета:	Яна Хаджибеева
Длъжност на съставителя:	Ръководител направление ФС ЧЕЗ България и свързани компании

* Последна актуализация на 20.04.2017 г.

ОТЧЕТ ЗА ДОХОДИТЕ
(на индивидуална основа)

на
ЧЕЗ ТРЕЙД БЪЛГАРИЯ ЕАД

113570147

периода, приключващ на 31.12.2018 г.

за

РАЗХОДИ а	Код на реда б	Текущ период 1	Преходен период	ПРИХОДИ а	Код на реда б	Текущ период 1	Преходен период	(в хил. лева)	
								31.12.2017	31.12.2018
А. Разходи за дейността		31.12.2018	31.12.2017	А. Приходи от дейността		31.12.2018	31.12.2017		
<i>I. Разходи по икономически елементи</i>				<i>I. Непни приходи от продажби на:</i>					
1. Разходи за материали	2-1120	72	45	1. Продукция	2-1551	0	0		
2. Разходи за външни услуги	2-1130	3.795	1.326	2. Стоки	2-1552	445.843	416.756		
3. Разходи за амортизации	2-1160	79	35	3. Услуги	2-1560	2.190	0		
4. Разходи за възнаграждения	2-1140	1.734	1.465	4. Други	2-1556	178	16.011		
5. Разходи за осигуровки	2-1150	256	173	Общо за група I:	2-1610	448.211	432.767		
6. Балансова стойност на продадени активи (без продукция)	2-1010	434.717	408.864						
7. Изменение на запасите от продукция и незавършено производство	2-1030	0	0	<i>II. Приходи от финансираня</i>	2-1620	0	0		
8. Други, в т.ч.:	2-1170	1.191	16.006	в т.ч. от правителството	2-1621	0	0		
обезценка на активи	2-1171	928	32						
проvizии	2-1172	138	0	<i>III. Финансови приходи</i>					
Общо за група I:	2-1100	441.844	427.914	1. Приходи от лихви	2-1710	5	0		
				2. Приходи от дивиденги	2-1721	0	0		
				3. Положителни разлики от операции с финансови активи и инструменти	2-1730	0	0		
				4. Положителни разлики от промяна на валутни курсове	2-1740	0	0		
<i>II. Финансови разходи</i>				5. Други	2-1745	0	0		
1. Разходи за лихви	2-1210	146	79	Общо за група II:					
2. Отрицателни разлики от операции с финансови активи и инструменти	2-1220	1.318	0						
3. Отрицателни разлики от промяна на валутни курсове	2-1230	0	0						
4. Други	2-1240	346	191						
Общо за група II:	2-1200	1.810	270						

Б. Общо разходи за дейността (I + II)	2-1300	443.654	428.184	Б. Общо приходи от дейността (I + II + III):	2-1600	448.216	432.767
В. Печалба от дейността	2-1310	4.562	4.583	В. Загуба от дейността	2-1810	0	
III. Дял от печалбата на асоциирани и съвместни предприятия	2-1250-1	0	0	IV. Дял от загубата на асоциирани и съвместни предприятия	2-1810-1	0	0
IV. Извънредни разходи	2-1250	0	0	V. Извънредни приходи	2-1750	0	0
Г. Общо разходи (Б+ III +IV)	2-1350	443.654	428.184	Г. Общо приходи (Б + IV + V)	2-1800	448.216	432.767
Д. Печалба преди облагане с данъци	2-1400	4.562	4.583	Д. Загуба преди облагане с данъци	2-1850	0	
V. Разходи за данъци	2-1450	457	458				
1. Разходи за текущи корпоративни данъци върху печалбата	2-1451	583	482				
2. Разход (икономия) на отсрочени корпоративни данъци върху печалбата	2-1452	-126	-24				
3. Други	2-1453	0	0				
Е. Печалба след облагане с данъци (Д - V)	2-0454	4.105	4.125	Е. Загуба след облагане с данъци (Д + V)	2-0455	0	0
в т.ч. за малцинствено участие	2-0454-1	0	0	в т.ч. за малцинствено участие	2-0455-1	0	0
Ж. Нетна печалба за периода	2-0454-2	4.105	4.125	Ж. Нетна загуба за периода	2-0455-2	0	0
Всичко (Г+ V + Е):	2-1500	448.216	432.767	Всичко (Г + Е):	2-1900	448.216	432.767

Забележка: Справка № 2 - Отчет за доходите се изготвя само с натрупване.

Забележка: Справка № 2 - Отчет за доходите се изготвя съгласно формата за Отчет за доходите, одобрени от Зам. Председателя, ръководещ Управление "Надзор на инвестиционната дейност" на Комисията за финансов надзор. Тази форма не дава възможност за оповестяване на Други всеобхватни приходи, каквито Дружеството е посочило в Отчета си за всеобхватния доход, изготвен съгласно изискванията на МСФО.

Дата на съставяне:


29.03.2019 г.

Съставител:

Яна Хаджибева

Представяващи:

Владимир Димов
Атанас Димов



СЧЕТОВОДЕН БАЛАНС
(на индивидуална основа)

на
ЧЕЗ ТРЕЙД БЪЛГАРИЯ ЕАД

ЕИК по БУЛСТАТ:
113570147

към 31.12.2018 г.

(в хил. лева)

АКТИВИ	Код на реда	Текущ период	Предходен период	СОБСТВЕН КАПИТАЛ, МАЛЦИНСТВЕНО УЧАСТИЕ И ПАСИВИ	Код на реда	Текущ период	Предходен период
А. НЕТЕКУЩИ АКТИВИ		31.12.2018	31.12.2017	А. СОБСТВЕН КАПИТАЛ		31.12.2018	31.12.2017
I. Имоти, машини, съоръжения и оборудване				I. Основен капитал			
1. Земи (терени)	1-0011	0	0	Записан и внесен капитал т.ч.:	1-0411	500	500
2. Сгради и конструкции	1-0012	0	0	обикновени акции	1-0411-1	500	500
3. Машини и оборудване	1-0013	0	0	привилегирвани акции	1-0411-2	0	0
4. Съоръжения	1-0014	0	0	Изкупени собствени обикновени акции	1-0417		
5. Транспортни средства	1-0015	148	0	Изкупени собствени привилегирвани акции	1-0417-1		
6. Стопански инвентар	1-0017-1	10	14	Невнесен капитал	1-0416		
7. Разходи за придобиване и ликвидация на дълготрайни материални активи	1-0018	0	0	Общо за група I:	1-0410	500	500
8. Други	1-0017	18	48	II. Резерви			
Общо за група I:	1-0010	176	62	1. Премийни резерви при емитиране на ценни книжа	1-0421	0	0
II. Инвестиционни имоти	1-0041	0	0	2. Резерв от последващи оценки на активите и пасивите	1-0422	0	0
III. Биологични активи	1-0016	0	0	3. Целеви резерви, в т.ч.:	1-0423	50	50
IV. Нематериални активи				общи резерви	1-0424	0	0
1. Права върху собственост	1-0021	0	0	специализирани резерви	1-0425	50	50
2. Програмни продукти	1-0022	0	0	други резерви	1-0426	0	0
3. Продукти от развойна дейност	1-0023	0	0	Общо за група II:	1-0420	50	50

4. Други	1-0024	0	0	0	Ш. Финансов резултат				
Общо за група IV:	I-0020	0	0	0	1. Натрупа на печалба (загуба) в т.ч.:	1-0451	27.707		23.545
V. Търговска репутация					неразпределена печалба	1-0452	27.670		23.545
1. Положителна репутация	1-0051	0	0	0	непокрита загуба	1-0453	0		0
2. Отрицателна репутация	1-0052	0	0	0	еднократен ефект от промени в счетоводната политика	1-0451-1	37		0
Общо за група V:	I-0050	0	0	0	2. Текуща печалба	1-0454	4.105		4.125
VI. Финансови активи					3. Текуща загуба	1-0455	0		0
1. Инвестиции в:	1-0031	0	0	0	Общо за група Ш:	I-0450	31.812		27.670
дъщерни предприятия	1-0032	0	0	0					
смесени предприятия	1-0033	0	0	0	ОБЩО ЗА РАЗДЕЛ "А" (I+II+III):	1-0400	32.362		28.220
асоциирани предприятия	1-0034	0	0	0					
други предприятия	1-0035	0	0	0					
2. Държани до настъпване на падеж	1-0042	0	0	0	Б. МАЛЦИНСТВЕНО УЧАСТИЕ	1-0400-1	0		0
държавни ценни книжа	1-0042-1	0	0	0					
облигации, в т.ч.:	1-0042-2	0	0	0	В. НЕТЕКУЩИ ПАСИВИ				
общински облигации	1-0042-3	0	0	0	I. Търговски и други задължения				
други инвестиции, държани до настъпване на падеж	1-0042-4	0	0	0	1. Задължения към свързани предприятия	1-0511	0		0
3. Други	1-0042-5	0	0	0	2. Задължения по получени заеми от банки и небанкови финансови институции	1-0512	0		0
Общо за група VI:	I-0040	0	0	0	3. Задължения по ЗУНК	1-0512-1	0		0
VII. Търговски и други вземания					4. Задължения по получени търговски заеми	1-0514	0		0
1. Вземания от свързани предприятия	1-0044	0	0	0	5. Задължения по облигационни заеми	1-0515	0		0
2. Вземания по търговски заеми	1-0045	0	0	0	6. Други	1-0517	0		0
3. Вземания по финансов лизинг	1-0046-1	0	0	0	Общо за група I:	I-0510	0		0
4. Други	1-0046	0	0	0					
Общо за група VII:	I-0040-1	0	0	0	II. Други нетекущи пасиви	I-0510-1	0		0
VIII. Разходи за бъдещи периоди	I-0060	0	0	0	III. Приходи за бъдещи периоди	I-0520	0		0
					IV. Пасиви по отсрочени данъци	I-0516	0		0

IX. Активи по отсрочени данъци	1-0060-1	214	92	V. Финансирания	1-0520-1	0	0
ОБЩО ЗА РАЗДЕЛ "А"	1-0100	390	154	ОБЩО ЗА РАЗДЕЛ "В"	1-0500	0	0
(I+II+III+IV+V+VI+VII+VIII+IX):				(I+II+III+IV+V):			
Б. ТЕКУЩИ АКТИВИ				Г. ТЕКУЩИ ПАСИВИ			
I. Материални запаси				Г. ТЕКУЩИ ПАСИВИ			
1. Материали	1-0071	0	0	1. Задължения по получени заеми към банки и небанкови финансови институции	1-0612	1.904	20.469
2. Продукция	1-0072	0	0	2. Текуща част от нетекущите задължения	1-0510-2	0	0
3. Стоки	1-0073	0	0	3. Текущи задължения, в т.ч.: задължения към свързани предприятия	1-0630	70.927	36.113
4. Незавършено производство	1-0076	0	0	задължения по получени търговски заеми	1-0614	0	0
5. Биологични активи	1-0074	0	0	задължения към доставчици и клиенти	1-0613	42.044	31.965
6. Други	1-0077	0	0	получени аванси	1-0613-1	0	57
Общо за група I:	1-0070	0	0	задължения към персонала	1-0615	876	734
II. Търговски и други вземания				задължения към осигурителни предприятия	1-0616	157	83
1. Вземания от свързани предприятия	1-0081	5.907	768	данъчни задължения	1-0617	3.832	704
2. Вземания от клиенти и доставчици	1-0082	80.492	56.968	4. Други	1-0618	957	1.605
3. Предоставени аванси	1-0086-1	224	16.424	5. Провизии	1-0619	138	0
4. Вземания по предоставени търговски заеми	1-0083	0	0	Общо за група I:	1-0610	73.926	58.187
5. Съдебни и присъдени вземания	1-0084	425	2				
6. Данъци за възстановяване	1-0085	246	1.603	II. Други текущи пасиви	1-0610-1	0	0
7. Вземания от персонала	1-0086-2	0	0	III. Приходи за бъдещи периоди	1-0700	0	0
8. Други	1-0086	11.007	10.279	IV. Финансирания	1-0700-1	0	0
Общо за група II:	1-0080	98.301	86.044				
III. Финансови активи							

1. Финансови активи, държани за търгуване в т. ч.	1-0093	0	0	0				
дългови ценни книжа	1-0093-1	0	0	0		1-0750	73.926	58.187
деривативи	1-0093-2	0	0	0				
други	1-0093-3	0	0	0				
2. Финансови активи, обявени за продажба	1-0093-4	0	0	0				
3. Други	1-0095	0	0	0				
Общо за група III:	1-0090	0	0	0				
IV. Парични средства и парични еквиваленти								
1. Парични средства в брой	1-0151	0	0	0				
2. Парични средства в безсрочни депозити	1-0153	7.581	166	166				
3. Блокирани парични средства	1-0155	0	0	0				
4. Парични еквиваленти	1-0157	0	0	0				
Общо за група IV:	1-0150	7.581	166	166				
V. Разходи за бъдещи периоди	1-0160	16	43	43				
ОБЩО ЗА РАЗДЕЛ "Б" (I+II+III+IV+V)	1-0200	105.898	86.253	86.253				
ОБЩО АКТИВИ (А + Б):	1-0300	106.288	86.407	86.407		1-0800	106.288	86.407
						СОБСТВЕН КАПИТАЛ, МАЛКИНСТВЕНО УЧАСТИЕ И ПАСИВИ (А+Б+В+Г):		

Забележка: Да се посочи метода на осчетоводяване на инвестициите

Дата на съставяне:

29.03.2019 г.

Съставител:

Яна Хаджибеева

Представяващи:

Владимир Дичев
Атанас Димов

ОТЧЕТ ЗА ПАРИЧНИТЕ ПОТОЦИ ПО ПРЕКИЯ МЕТОД

(на индивидуална основа)

на
БИК по БУЛСТАТ:
за

ЧЕЗ ТРЕЙД БЪЛГАРИЯ ЕАД
113570147
периода, приключващ на 31.12.2018 г.

(в хил.лева)

ПАРИЧНИ ПОТОЦИ	Код на реда	Текущ период	Предходен период
а	б	1	2
А. Парични потоци от оперативна дейност		31.12.2018	31.12.2017
1. Постъпления от клиенти	3-2201	666.272	511.873
2. Плащания на доставчици	3-2201-1	-633.508	-509.120
3. Плащания/постъпления, свързани с финансови активи, държани с цел търговия	3-2202	0	0
4. Плащания, свързани с възнаграждения	3-2203	-1.627	-1.406
5. Платени /възстановени данъци (без корпоративен данък върху печалбата)	3-2206	-20.365	-11.090
6. Платени корпоративни данъци върху печалбата	3-2206-1	-810	-500
7. Получени лихви	3-2204	0	0
8. Платени банкови такси и лихви върху краткосрочни заеми за оборотни средства	3-2204-1	-346	-191
9. Курсови разлики	3-2205	-25	-5
10. Други постъпления /плащания от оперативна дейност	3-2208	-132	0
Нетен паричен поток от оперативна дейност (А):	3-2200	9.459	-10.439
Б. Парични потоци от инвестиционна дейност			
1. Покупка на дълготрайни активи	3-2301	-193	-16
2. Постъпления от продажба на дълготрайни активи	3-2301-1	0	0
3. Предоставени заеми	3-2302	0	0
4. Възстановени (платени) предоставени заеми, в т.ч. по финансов лизинг	3-2302-1	0	0
5. Получени лихви по предоставени заеми	3-2302-2	0	0
6. Покупка на инвестиции	3-2302-3	0	0
7. Постъпления от продажба на инвестиции	3-2302-4	0	0
8. Получени дивиденди от инвестиции	3-2303	0	0
9. Курсови разлики	3-2305	0	0
10. Други постъпления/ плащания от инвестиционна дейност	3-2306	0	0
Нетен поток от инвестиционна дейност (Б):	3-2300	-193	-16
В. Парични потоци от финансова дейност			
1. Постъпления от емитиране на ценни книжа	3-2401		0
2. Плащания при обратно придобиване на ценни книжа	3-2401-1		0
3. Постъпления от заеми	3-2403	40.021	41.790
4. Платени заеми	3-2403-1	-40.587	-37.145
5. Платени задължения по лизингови договори	3-2405	0	0
6. Платени лихви, такси, комисиони по заеми с инвестиционно предназначение	3-2404	-117	-79
7. Изплатени дивиденди	3-2404-1	0	0
8. Други постъпления/ плащания от финансова дейност	3-2407	-1.168	0
Нетен паричен поток от финансова дейност (В):	3-2400	-1.851	4.566
Г. Изменения на паричните средства през периода (А+Б+В):	3-2500	7.415	-5.889
Д. Парични средства в началото на периода	3-2600	166	6.055
Е. Парични средства в края на периода, в т.ч.:	3-2700	7.581	166
наличност в касата и по банкови сметки	3-2700-1		
блокирани парични средства	3-2700-2		

Дата на съставяне:

29.03.2019 г.

Съставител:

Яна Хаджибеева

Представяващи:

Владимир Дичев
Атабас Димов

СПРАВКА ЗА ВЗЕМАНИЯТА, ЗАДЪЛЖЕНИЯТА И ПРОВИЗИИТЕ

на
ЕИК по БУЛСТАТ:ЧЕЗ ТРЕЙД БЪЛГАРИЯ ЕАД
113570147
към 31.12.2018 г.

А. ВЗЕМАНИЯ

(в хил.лева)

ПОКАЗАТЕЛИ	Код на реда	Сума на вземанията	Степен на ликвидност	
			до 1 година	над 1 година
а	б	1	2	3
I. Невнесен капитал	6-2010			
II. Нетекущи търговски и други вземания				
1. Вземания от свързани предприятия, в т.ч.:	6-2021	-	-	-
- предоставени заеми	6-2022	-	-	-
- продажба на активи и услуги	6-2241	-	-	-
- други	6-2023	-	-	-
2. Вземания от предоставени търговски заеми	6-2024	-	-	-
3. Други дългосрочни вземания, в т.ч.:	6-2026	-	-	-
- финансов лизинг	6-2027	-	-	-
- други	6-2029	-	-	-
<i>Всичко за II:</i>	6-2020	-	-	-
III. Данъчни активи				
Активи по отсрочени данъци	6-2030	214	-	214
IV. Текущи търговски и други вземания				
1. Вземания от свързани предприятия, в т.ч.:	6-2031	5.907	5.907	-
- предоставени заеми	6-2032	-	-	-
- от продажби	6-2033	5.907	5.907	-
- други	6-2034	-	-	-
2. Вземания от клиенти и доставчици	6-2035	80.492	80.492	-
3. Вземания от предоставени аванси	6-2036	224	224	-
4. Вземания от предоставени търговски заеми	6-2037	-	-	-
5. Съдебни вземания	6-2039	425	425	-
6. Присъдени вземания	6-2040	-	-	-
7. Данъци за възстановяване, в т.ч.:	6-2041	246	246	-
- корпоративни данъци върху печалбата	6-2043	246	246	-
- данък върху добавената стойност	6-2044	-	-	-
- възстановими данъчни временни разлики	6-2045	-	-	-
- други данъци	6-2046	-	-	-
8. Други краткосрочни вземания, в т.ч.:	6-2047	11.007	11.007	-
- по липси и начети	6-2048	-	-	-
- от осигурителните организации	6-2049	-	-	-
- по рекламации	6-2050	-	-	-
- други	6-2051	11.007	11.007	-
<i>Всичко за IV:</i>	6-2060	98.301	98.301	-
ОБЩО ВЗЕМАНИЯ (I+II+III+IV):	6-2070	98.515	98.301	214

Б. ЗАДЪЛЖЕНИЯ

(в хил. лв.)

ПОКАЗАТЕЛИ	Код на реда	Сума на задължението	Степен на изискуемост		Стойност на обезпечението
			до 1 година	над 1 година	
а	б	1	2	3	4
I. Нетекущи търговски и други задължения					
1. Задължения към свързани предприятия, в т.ч. от:	6-2111	-	-	-	-
- заеми	6-2112	-	-	-	-
- доставки на активи и услуги	6-2113	-	-	-	-
- други	6-2244	-	-	-	-
2. Задължения по получени заеми към банки и небанкови финансови институции, в т.ч.:	6-2114	-	-	-	-
- банки, в т.ч.:	6-2115	-	-	-	-
- просрочени	6-2116	-	-	-	-
- небанкови финансови институции, в т.ч.:	6-2114-1	-	-	-	-
- просрочени	6-2114-2	-	-	-	-
3. Задължения по ЗУНК	6-2123-1	-	-	-	-
4. Задължения по получени търговски заеми	6-2118	-	-	-	-
5. Задължения по облигационни заеми	6-2120	-	-	-	-
6. Други дългосрочни задължения, в т.ч.:	6-2123	-	-	-	-
- по финансов лизинг	6-2124	-	-	-	-
<i>Всичко за I:</i>	<i>6-2130</i>	-	-	-	-
II. Данъчни пасиви					
Пасиви по отсрочени данъци	6-2122	-	-	-	-
III. Текущи търговски и други задължения					
1. Задължения към свързани предприятия, в т.ч. от:	6-2141	24.018	24.018	-	-
- доставени активи и услуги	6-2142	5.990	5.990	-	-
- дивиденди	6-2143	-	-	-	-
- други	6-2143-1	18.028	18.028	-	-
2. Задължения по получени заеми към банки и небанкови финансови институции, в т.ч.:	6-2144	-	-	-	-
- към банки, в т.ч.	6-2145	-	-	-	-
- просрочени	6-2146	-	-	-	-
- небанкови финансови институции, в т.ч.	6-2144-1	-	-	-	-
- просрочени	6-2144-2	-	-	-	-
3. Текуща част от нетекущите задължения:	6-2161-1	1.904	1.904	-	-
- по ЗУНК	6-2161-2	-	-	-	-
- по облигационни заеми	6-2161-3	-	-	-	-
- по получени дългосрочни заеми от банки и небанкови финансови институции	6-2161-4	1.904	1.904	-	-
- други	6-2161-5	-	-	-	-
4. Текущи задължения:	6-2148	46.909	46.909	-	-
Задължения по търговски заеми	6-2147	-	-	-	-
Задължения към доставчици и клиенти	6-2149	42.044	42.044	-	-
Задължения по получени аванси	6-2150	-	-	-	-
Задължения към персонала	6-2151	876	876	-	-
Данъчни задължения, в т.ч.:	6-2152	3.832	3.832	-	-
- корпоративен данък върху печалбата	6-2154	-	-	-	-
- данък върху добавената стойност	6-2155	3.051	3.051	-	-
- други данъци	6-2156	781	781	-	-
Задължения към осигурителни предприятия	6-2157	157	157	-	-
5. Други краткосрочни задължения	6-2161	957	957	-	-
<i>Всичко за III:</i>	<i>6-2170</i>	<i>73.788</i>	<i>73.788</i>	-	-
ОБЩО ЗАДЪЛЖЕНИЯ (I+II+III):	6-2180	73.788	73.788	-	-

В. ПРОВИЗИИ

(в хил. лв)

ПОКАЗАТЕЛИ	Код на реда	В началото на годината	Увеличение	Намаление	В края на периода
а	б	1	2	3	4
1. Провизии за правни задължения	6-2210	-	138	-	138
2. Провизии за конструктивни задължения	6-2220				-
3. Други провизии	6-2230				-
Обща сума (1+2+3):	6-2240	-	138	-	138

Забележка:

Вземанията и задълженията от и към чужбина се посочват в отделна справка за всяка страна.


Дата на съставяне:

29.03.2019 г.

Съставител:

Яна Хаджибеева

Представяващи:

Владимир Дичев
Атанас Димов

СПРАВКА ЗА ЦЕННИТЕ КНИЖА

на
ЧЕЗ ТРЕЙД БЪЛГАРИЯ ЕАД
113570147
към 31.12.2018 г.

на
ЕИК по БУДСТАТ:

(в хил. лева)

ПОКАЗАТЕЛИ	Код на реда	Вид и брой на ценните книжа			Стойност на ценните книжа			преоценена стойност (4+5-6)	7
		обикновени	привилегировани	конвертируеми	отчетна стойност	увеличение	намаление		
а	б	1	2	3	4	5	6		
I. Нетекущи финансови активи в ценни книжа									
1. Акции	7-3031							0	
2. Облигации, в т.ч.: общински облигации	7-3035-1							0	
3. Държавни ценни книжа	7-3036							0	
4. Други	7-3039							0	
Обща сума I:	7-3040	0	0	0	0	0	0	0	
II. Текущи финансови активи в ценни книжа									
1. Акции	7-3001							0	
2. Изкупени собствени акции	7-3005							0	
3. Облигации	7-3006							0	
4. Изкупени собствени облигации	7-3007							0	
5. Държавни ценни книжа	7-3008							0	
6. Деривативи и други финансови инструменти	7-3010-1							0	
7. Други	7-3010							0	
Обща сума II:	7-3020	0	0	0	0	0	0	0	

Забележка: Предприятията, които притежават чуждестранни ценни книжа с характер на краткосрочни и дългосрочни инвестиции, съставят отделна справка за всяка страна.

Дата на съставяне:

29.03.2019 г.

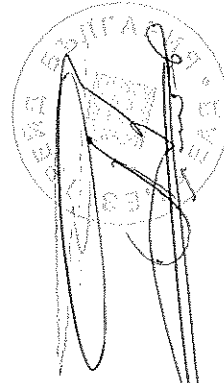
Съставител:

Яна Хаджибева

Представяващи:

Владимир Дичев

Атанас Димов



СПРАВКА ЗА ИНВЕСТИЦИИТЕ В ДЪЩЕРНИ, СМЕСЕНИ, АСОЦИИРАНИ И ДРУГИ ПРЕДПРИЯТИЯ

на
БНК по БУЛСТАТ:ЧЕЗ ТРЕЙД БЪЛГАРИЯ ЕАД
113570147
към 31.12.2018 г.

(в хил. лева)

Наименование и седалище на предприятията, в които са инвестициите	Код на реда	Размер на инвестицията	Процент на инвестицията в капитала на другото предприятие	Инвестиция в ценни книжа, приети за търговия на фондова борса	Инвестиция в ценни книжа, неприети за търговия на фондова борса
а	б	1	2	3	4
A. В СТРАНАТА					
I. Инвестиции в дъщерни предприятия					
1					0
2					0
3					0
4					0
5					0
6					0
7					0
8					0
9					0
10					0
11					0
12					0
13					0
14					0
15					0
	<i>Обща сума I:</i>	<i>8-4001</i>	<i>0</i>	<i>0</i>	<i>0</i>
II. Инвестиции в смесени предприятия					
1					0
2					0
3					0
4					0
5					0
6					0
7					0
8					0
9					0
10					0
11					0
12					0
13					0
14					0
15					0
	<i>Обща сума II:</i>	<i>8-4006</i>	<i>0</i>	<i>0</i>	<i>0</i>
III. Инвестиции в асоциирани предприятия					
1					0
2					0
3					0
4					0
5					0
6					0
7					0
8					0
9					0
10					0
11					0
12					0
13					0
14					0
15					0
	<i>Обща сума III:</i>	<i>8-4011</i>	<i>0</i>	<i>0</i>	<i>0</i>
IV. Инвестиции в други предприятия					
1					0
2					0
3					0
4					0
5					0
6					0
7					0
8					0
9					0
10					0
11					0
12					0
13					0
14					0
15					0
	<i>Обща сума IV:</i>	<i>8-4016</i>	<i>0</i>	<i>0</i>	<i>0</i>
<i>Обща сума за страната (I+II+III+IV):</i>					
		<i>8-4025</i>	<i>0</i>	<i>0</i>	<i>0</i>
B. В ЧУЖБИНА					
I. Инвестиции в дъщерни предприятия					
1					0
2					0

3					0
4					0
5					0
6					0
7					0
8					0
9					0
10					0
11					0
12					0
13					0
14					0
15					0
	<i>Обща сума I:</i>	<i>8-4030</i>	<i>0</i>	<i>0</i>	<i>0</i>
II. Инвестиции в смесени предприятия					
1					0
2					0
3					0
4					0
5					0
6					0
7					0
8					0
9					0
10					0
11					0
12					0
13					0
14					0
15					0
	<i>Обща сума II:</i>	<i>8-4035</i>	<i>0</i>	<i>0</i>	<i>0</i>
III. Инвестиции в асоциирани предприятия					
1					0
2					0
3					0
4					0
5					0
6					0
7					0
8					0
9					0
10					0
11					0
12					0
13					0
14					0
15					0
	<i>Обща сума III:</i>	<i>8-4040</i>	<i>0</i>	<i>0</i>	<i>0</i>
IV. Инвестиции в други предприятия					
1					0
2					0
3					0
4					0
5					0
6					0
7					0
8					0
9					0
10					0
11					0
12					0
13					0
14					0
15					0
	<i>Обща сума IV:</i>	<i>8-4045</i>	<i>0</i>	<i>0</i>	<i>0</i>
	<i>Обща сума за чужбина (I+II+III+IV):</i>	<i>8-4050</i>	<i>0</i>	<i>0</i>	<i>0</i>

Дата на съставяне:

29.03.2019 г.

Съставител:

Яна Хаджибеева

Представяващи:

Владимир Дичев
Атанас Димов

