

**СПРАВКИ**

годишни и шестмесечни  
на индивидуална основа  
по чл. 32, ал. 1, т. 7 и чл. 33, ал. 1, т. 6 от Наредба № 2  
за публични дружества, други емитенти на ценни книжа,  
акционерни дружества със специална инвестиционна цел и  
лица по §1д от ЗППЦК

**Данни за отчетния период**

Начална дата:	01.01.2018 г.
Крайна дата:	31.12.2018 г.
Дата на съставяне:	25.03.2019 г.

**Данни за лицето**

Наименование на лицето:	ФРИ ЕНЕРДЖИ ПРОДЖЕКТ ОРЕШЕЦ ЕАД
Тип лице:	Лице по §1д от ЗППЦК
БИК:	201260227
Представяващ/и:	Димитър Малкочев, Леон Връшка
Начин на представяване:	Членове на СД
Адрес на управление:	гр. София бул. Цариградско шосе 159
Адрес за кореспонденция:	гр. София бул. Цариградско шосе 159
Телефон:	028958360
Факс:	
Е-mail:	<a href="mailto:yana.hadzhibeeva@cez.bg">yana.hadzhibeeva@cez.bg</a>
Уеб сайт:	<a href="http://www.cez.bg">www.cez.bg</a>
Медия:	X3News
Съставител на отчета:	Яна Хаджибеева
Длъжност на съставителя:	Ръководител направление ФС ЧЕЗ България и свързани компании

\* Последна актуализация на 19.04.2017 г.

**ОТЧЕТ ЗА ДОХОДИТЕ**  
(на индивидуална основа)

на **ФРИ БЕНЕРДЖИ ПРОДЖЕКТ ОРЕШЕЦ ЕАД**  
**ЕИК по БУЛСТАТ:** 201260227  
за периода, приключващ на 31.12.2018 г.

(в хил. лева)

РАЗХОДИ	Код на реда	Текущ период	Предходен период	ПРИХОДИ	Код на реда	Текущ период	Предходен период
<b>A. Разходи за дейността</b>				<b>A. Приходи от дейността</b>			
<b>I. Разходи по икономически елементи</b>				<b>I. Нетни приходи от продажби на:</b>			
1. Разходи за материали	2-1120	8		1. Продукция	2-1551	2.816	2.854
2. Разходи за външни услуги	2-1130	354	275	2. Стоки	2-1552	0	0
3. Разходи за амортизации	2-1160	972	972	3. Услуги	2-1560	0	4
4. Разходи за възнаграждения	2-1140	15	15	4. Други	2-1556	30	0
5. Разходи за осигуровки	2-1150	4	4	<b>Общо за група I:</b>	<b>2-1610</b>	<b>2.846</b>	<b>2.858</b>
6. Балансова стойност на продадени активи (без продукция)	2-1010	0	0				
7. Изменение на запасите от продукция и незавършено производство	2-1030	0	0	<b>II. Приходи от финансиране</b>	<b>2-1620</b>	<b>0</b>	<b>0</b>
8. Други, в т.ч.:	2-1170	220	247	в т.ч. от правителството	2-1621		
обезценка на активи	2-1171	0	0				
провизи	2-1172	0	0	<b>III. Финансови приходи</b>			
<b>Общо за група I:</b>	<b>2-1100</b>	<b>1.573</b>	<b>1.519</b>	1. Приходи от лихви	2-1710	0	0
				2. Приходи от дивиденди	2-1721	0	0
<b>III. Финансови разходи</b>				3. Положителни разлики от операции с финансови	2-1730	0	0

1. Разходи за лихви	2-1210	129	148	4. Положителни разлики от промяна на валутни курсове	2-1740	0	0
2. Отрицателни разлики от операции с финансови активи и инструменти	2-1220	0	0	5. Други	2-1745	0	0
3. Отрицателни разлики от промяна на валутни курсове	2-1230	0	1	<b>Общо за група III:</b>	<b>2-1700</b>	<b>0</b>	<b>0</b>
4. Други	2-1240	1	1				
<b>Общо за група II:</b>	<b>2-1200</b>	<b>130</b>	<b>150</b>				
<b>Б. Общо разходи за дейността (I + II)</b>	<b>2-1300</b>	<b>1.703</b>	<b>1.669</b>	<b>Б. Общо приходи от дейността (I + II + III):</b>	<b>2-1600</b>	<b>2.846</b>	<b>2.858</b>
<b>В. Печалба от дейността</b>	<b>2-1310</b>	<b>1.143</b>	<b>1.189</b>	<b>В. Загуба от дейността</b>	<b>2-1810</b>	<b>0</b>	<b>0</b>
<b>III. Дял от печалбата на асоциирани и съвместни предприятия</b>	<b>2-1250-1</b>	<b>0</b>	<b>0</b>	<b>IV. Дял от загубата на асоциирани и съвместни предприятия</b>	<b>2-1810-1</b>	<b>0</b>	<b>0</b>
<b>IV. Извънредни разходи</b>	<b>2-1250</b>	<b>0</b>	<b>0</b>	<b>V. Извънредни приходи</b>	<b>2-1750</b>	<b>0</b>	<b>0</b>
<b>Г. Общо разходи (Б+ II +IV)</b>	<b>2-1350</b>	<b>1.703</b>	<b>1.669</b>	<b>Г. Общо приходи (Б + IV + V)</b>	<b>2-1800</b>	<b>2.846</b>	<b>2.858</b>
<b>Д. Печалба преди облагане с данъци</b>	<b>2-1400</b>	<b>1.143</b>	<b>1.189</b>	<b>Д. Загуба преди облагане с данъци</b>	<b>2-1850</b>	<b>0</b>	<b>0</b>
<b>V. Разходи за данъци</b>	<b>2-1450</b>	<b>114</b>	<b>119</b>				
1. Разходи за текущи корпоративни данъци върху печалбата	2-1451	146	152				
2. Разход (икономия) на отсрочени корпоративни данъци върху печалбата	2-1452	-32	-33				
3. Други	2-1453	0	0				
<b>Е. Печалба след облагане с данъци (Д - V)</b>	<b>2-0454</b>	<b>1.029</b>	<b>1.070</b>	<b>Е. Загуба след облагане с данъци (Д + V)</b>	<b>2-0455</b>	<b>0</b>	<b>0</b>

в т.ч. за малцинствено участие	2-0454-1	0	0	в т.ч. за малцинствено участие	2-0455-1	0	0
Ж. Нетна печалба за периода	2-0454-2	1.029	1.070	Ж. Нетна загуба за периода	2-0455-2	0	0
Всичко (Г + V + E):	2-1500	2.846	2.858	Всичко (Г + E):	2-1900	2.846	2.858

**Забележка:** Справка № 2 - Отчет за доходите се изготвя само с натрупване.

**Забележка:** Справка № 2 - Отчет за доходите се изготвя съгласно формата за Отчет за доходите, одобрен от Зам. Председателя, ръководещ Управлението "Надзор на инвестиционната дейност" на Комисията за финансов надзор. Тази форма не дава възможност за оповестяване на Други всеобхватни доходи, каквито Дружеството е посочило в Отчета си за всеобхватния доход, изготвен съгласно изискванията на МСФО.

**Дата на съставяне:**

25.03.2019 г.


**Съставител:**

Яна Хаджибеева

**Представяващи:**

Леон Връшка

Димитър Малкочев



**СЧЕТОВОДЕН БАЛАНС**  
(на индивидуална основа)

на **ФРИ ЕНЕРДЖИ ПРОДЖЕКТ ОРЕШЕЦ ЕАД**

ЕИК по БУЛСТАТ:

201260227

към

към 31.12.2018 г.

(в хил. лева)

АКТИВИ	Код на реда	Текущ период		Предходен период	СОБСТВЕН КАПИТАЛ, МАЛЦИНСТВЕНО УЧАСТИЕ И ПАСИВИ		Код на реда	Текущ период		Предходен период
		1	2		а	б		1	2	
<b>А. НЕТЕКУЩИ АКТИВИ</b>	<b>б</b>	<b>1</b>	<b>2</b>		<b>а</b>	<b>б</b>	<b>1</b>	<b>2</b>		
I. Имоти, машини, съоръжения и оборудване					<b>A. СОБСТВЕН КАПИТАЛ</b>					
1. Земи (терени)	1-0011	110	110	110	I. Основен капитал					
2. Сгради и конструкции	1-0012	0	0	0	Записан и внесен капитал т.ч.:	1-0411	160	160	160	160
3. Машини и оборудване	1-0013	189	247	247	обикновенни акции	1-0411-1	160	160	160	160
4. Съоръжения	1-0014	9,923	10,833	10,833	привилегировани акции	1-0411-2	0	0	0	0
5. Транспортни средства	1-0015	0	0	0	Изкупени собствени обикновени акции	1-0417	0	0	0	0
6. Стопански инвентар	1-0017-1	0	0	0	Изкупени собствени привилегировани акции	1-0417-1	0	0	0	0
7. Разходи за придобиване и ликвидация на дълготрайни материални активи	1-0018	0	0	0	Невнесен капитал	1-0416	0	0	0	0
8. Други	1-0017	52	56	56	<b>Общо за група I:</b>	<b>1-0410</b>	<b>160</b>	<b>160</b>	<b>160</b>	<b>160</b>
<b>Общо за група I:</b>	<b>1-0010</b>	<b>10,274</b>	<b>11,246</b>	<b>11,246</b>	II. Резерви					
					1. Премийни резерви при смитиране на ценни книжа	1-0421	0	0	0	0
					2. Резерв от последващи оценки на активите и пасивите	1-0422	0	0	0	0
					3. Целеви резерви, в т.ч.: общии резерви	1-0423	16	16	16	16
					специализирани резерви	1-0424	0	0	0	0
					2. Други резерви	1-0425	16	16	16	16
					<b>Общо за група II:</b>	<b>1-0420</b>	<b>16</b>	<b>16</b>	<b>16</b>	<b>16</b>



ОБЩО ЗА РАЗДЕЛ "А" (I+II+III+IV+V+VI+VII+VIII+IX):	1-0100	10.471	11.411	ОБЩО ЗА РАЗДЕЛ "В" (I+II+III+IV+V):	1-0500	0	0
<b>Б. ТЕКУЩИ АКТИВИ</b>				<b>Г. ТЕКУЩИ ПАСИВИ</b>			
I. Материални запаси				I. Търговски и други задължения			
1. Материали	1-0071	0	0	1. Задължения по получени заеми към банки и небанкови финансови	1-0612	0	0
2. Продукция	1-0072	0	0	2. Текуща част от нетекущите задължения	1-0510-2	0	0
3. Стоки	1-0073	0	0	3. Текущи задължения, в т.ч.:	1-0630	6.774	6.697
4. Незавършено производство	1-0076	0	0	задължения към свързани предприятия	1-0611	6.703	6.546
5. Биологични активи	1-0074	0	0	задължения по получени търговски заеми	1-0614	0	0
6. Други	1-0077	0	0	задължения към доставчици и клиенти	1-0613	68	135
<b>Общо за група I:</b>	<b>1-0070</b>	<b>0</b>	<b>0</b>	получени аванси	1-0613-1	0	0
II. Търговски и други вземания				задължения към персонала	1-0615	1	1
1. Вземания от свързани предприятия	1-0081	28	24	задължения към осигурителни предприятия	1-0616	1	1
2. Вземания от клиенти и доставчици	1-0082	0	0	данъчни задължения	1-0617	1	14
3. Предоставени аванси	1-0086-1	0	0	4. Други	1-0618	0	0
4. Вземания по предоставени търговски заеми	1-0083	0	0	5. Провизии	1-0619	0	0
5. Съдебни и присъдени вземания	1-0084	0	0	<b>Общо за група I:</b>	<b>1-0610</b>	<b>6.774</b>	<b>6.697</b>
6. Данъци за възстановяване	1-0085	40	14				
7. Вземания от персонала	1-0086-2	0	0				
8. Други	1-0086	30	0	II. Други текущи пасиви	1-0610-1	0	0
<b>Общо за група II:</b>	<b>1-0080</b>	<b>98</b>	<b>38</b>	III. Приходи за бъдещи периоди	1-0700	0	0
				IV. Финансирания	1-0700-1	0	0
III. Финансови активи							
I. Финансови активи, държани за търгуване в т. ч.	1-0093	0	0				
дългови ценни книжа	1-0093-1	0	0	<b>ОБЩО ЗА РАЗДЕЛ "Г" (I+II+III+IV):</b>	<b>1-0750</b>	<b>6.774</b>	<b>6.697</b>









## ОТЧЕТ ЗА ПАРИЧНИТЕ ПОТОЦИ ПО ПРЕКИЯ МЕТОД

(на индивидуална основа)

на  
ЕИК по БУЛСТАТ:  
за

ФРИ ЕНЕРДЖИ ПРОДЖЕКТ ОРЕШЕЦ ЕАД  
201260227  
периода, приключващ на 31.12.2018 г.

(в хил. лв.)

ПАРИЧНИ ПОТОЦИ	Код на реда	Текущ период	Предходен период
а	б	1	2
<b>А. Парични потоци от оперативна дейност</b>			
1. Постъпления от клиенти	3-2201	3.315	3.353
2. Плащания на доставчици	3-2201-1	-493	-444
3. Плащания/постъпления, свързани с финансови активи, държани с цел търговия	3-2202	0	0
4. Плащания, свързани с възнаграждения	3-2203	-18	-19
5. Платени /възстановени данъци (без корпоративен данък върху печалбата)	3-2206	-625	-623
6. Платени корпоративни данъци върху печалбата	3-2206-1	-177	-149
7. Получени лихви	3-2204	0	
8. Платени банкови такси и лихви върху краткосрочни заеми за оборотни средства	3-2204-1	0	0
9. Курсови разлики	3-2205	0	0
10. Други постъпления /плащания от оперативна дейност	3-2208	-15	-15
<b>Нетен паричен поток от оперативна дейност (А):</b>	<b>3-2200</b>	<b>1.987</b>	<b>2.103</b>
<b>Б. Парични потоци от инвестиционна дейност</b>			
1. Покупка на дълготрайни активи	3-2301		
2. Постъпления от продажба на дълготрайни активи	3-2301-1		
3. Предоставени заеми	3-2302		
4. Възстановени (платени) предоставени заеми, в т.ч. по финансов лизинг	3-2302-1		
5. Получени лихви по предоставени заеми	3-2302-2		
6. Покупка на инвестиции	3-2302-3		
7. Постъпления от продажба на инвестиции	3-2302-4		
8. Получени дивиденди от инвестиции	3-2303		
9. Курсови разлики	3-2305		
10. Други постъпления/ плащания от инвестиционна дейност	3-2306		
<b>Нетен поток от инвестиционна дейност (Б):</b>	<b>3-2300</b>	<b>0</b>	<b>0</b>
<b>В. Парични потоци от финансова дейност</b>			
1. Постъпления от емитиране на ценни книжа	3-2401		
2. Плащания при обратно придобиване на ценни книжа	3-2401-1		
3. Постъпления от заеми	3-2403		
4. Платени заеми	3-2403-1	0	-2.034
5. Платени задължения по лизингови договори	3-2405		
6. Платени лихви, такси, комисиони по заеми с инвестиционно предназначение	3-2404		
7. Изплатени дивиденди	3-2404-1		

8. Други постъпления/ плащания от финансова дейност	3-2407	-2	-2
<b>Нетен паричен поток от финансова дейност (В):</b>	<b>3-2400</b>	<b>-2</b>	<b>-2.036</b>
<b>Г. Изменения на паричните средства през периода (А+Б+В):</b>	<b>3-2500</b>	<b>1.985</b>	<b>67</b>
<i>Д. Парични средства в началото на периода</i>	<i>3-2600</i>	<i>240</i>	<i>173</i>
<i>Е. Парични средства в края на периода, в т.ч.:</i>	<i>3-2700</i>	<i>2.225</i>	<i>240</i>
наличност в касата и по банкови сметки	<i>3-2700-1</i>		
блокирани парични средства	<i>3-2700-2</i>		

Дата на съставяне:


25.03.2019 г.

Съставител:




Яна Хаджибеева

Представляващи:



Димитър Малков  
Леон Връшка




**СПРАВКА ЗА НЕТЕКУЩИТЕ АКТИВИ**

(на индивидуална основа)

на  
ЕИК по БУЛСТАТ:  
КЪМ

ФРИ ЕНЕРДЖИ ПРОДЖЕКТ ОРЕШЕЦ ЕАД

201260227

към 31.12.2018 г.

а	Код на реда	Отчетна стойност на нетекещите активи						Преоценки					Амортизация					Преоценки	Преоценена амортизация в края на периода (11+12-13)	Балансова стойност за текущия период (7+14)
		в началото на периода	на постъпилите през периода	на изследите през периода	в края на периода (1+2-3)	увеличение	намаление	Преоценена стойността (4+5-6)	начислена през периода	отчислена през периода	в края на периода (8+9-10)	увеличение	намаление	Преоценена стойност за текущия период (7+14)						
	6	1	2	3	4	5	6	7	8	9	10	11	12	13	14	15				
I.	Имоти, машини, съоръжения и оборудване																			
1.	Земли (терени)	110	0	0	110	0	0	110	0	0	0	0	0	0	0	110				
2.	Сгради и конструкции	0	0	0	0	0	0	0	0	0	0	0	0	0	0	0				
3.	Машини и оборудване	581	0	0	581	0	0	581	334	58	0	392	0	392	392	189				
4.	Съоръжения	16 060	0	0	16 060	0	0	16 060	5 227	910	0	6 137	0	6 137	6 137	9 923				
5.	Транспортни средства	0	0	0	0	0	0	0	0	0	0	0	0	0	0	0				
6.	Стопански инвентар	1	0	0	1	0	0	1	1	0	0	1	0	1	1	0				
7.	Р-зи за придобиване и ликвидация на активи по стопански начин	0	0	0	0	0	0	0	0	0	0	0	0	0	0	0				
8.	Други	78	0	0	78	0	0	78	22	4	0	26	0	26	26	52				
	<b>Обща сума I:</b>	<b>16 830</b>	<b>0</b>	<b>0</b>	<b>16 830</b>	<b>0</b>	<b>0</b>	<b>16 830</b>	<b>5 584</b>	<b>972</b>	<b>0</b>	<b>6 556</b>	<b>0</b>	<b>6 556</b>	<b>6 556</b>	<b>10 274</b>				
II.	Инвестиционни имоти																			
III.	Биологични активи																			
IV.	Нематериални активи																			
1.	Права върху собственост	0	0	0	0	0	0	0	0	0	0	0	0	0	0	0				
2.	Програми продукти	0	0	0	0	0	0	0	0	0	0	0	0	0	0	0				
3.	Продукти от развойна дейност	0	0	0	0	0	0	0	0	0	0	0	0	0	0	0				
4.	Други	0	0	0	0	0	0	0	0	0	0	0	0	0	0	0				
	<b>Обща сума IV:</b>	<b>0</b>	<b>0</b>	<b>0</b>	<b>0</b>	<b>0</b>	<b>0</b>	<b>0</b>	<b>0</b>	<b>0</b>	<b>0</b>	<b>0</b>	<b>0</b>	<b>0</b>	<b>0</b>	<b>0</b>				
V.	Финансови активи (без дългосрочни вземания)																			
1.	Инвестиции в:																			
	дългосрочни предприятия	5-1032	0	0	0	0	0	0	0	0	0	0	0	0	0	0				
	смесени предприятия	5-1033																		
	асоциирани предприятия	5-1034																		
	други предприятия	5-1035																		
2.	Държавни до вноски на лоджес:	5-1036																		
	държавни ценни книжа	5-1038-1																		
	облигации, в т.ч.:	5-1038-2																		
	облигации обикновени	5-1038-3																		
	Други инвестиции, държавни до вноски	5-1038-4																		
3.	Други	5-1038-5																		
	<b>Обща сума V:</b>	<b>0</b>	<b>0</b>	<b>0</b>	<b>0</b>	<b>0</b>	<b>0</b>	<b>0</b>	<b>0</b>	<b>0</b>	<b>0</b>	<b>0</b>	<b>0</b>	<b>0</b>	<b>0</b>	<b>0</b>				
VI.	Търговска резултация	5-1040																		
	<b>Общ сбор (I+ II+ III+ IV+V+VI)</b>	<b>16 830</b>	<b>0</b>	<b>0</b>	<b>16 830</b>	<b>0</b>	<b>0</b>	<b>16 830</b>	<b>5 584</b>	<b>972</b>	<b>0</b>	<b>6 556</b>	<b>0</b>	<b>6 556</b>	<b>6 556</b>	<b>10 274</b>				

Забележка: Предприятията, които имат собствени нетекучи материални активи в чужбина, представят отделна справка за всяка страна.

Дата на съставяне: 25.03.2019 г.

Съставител: Яна Хаджибоева

Представяващи: Димитър Малков  
Леон Връшка



## СПРАВКА ЗА ВЗЕМАНИЯТА, ЗАДЪЛЖЕНИЯТА И ПРОВИЗНИТЕ

на  
ЕИК по БУЛСТАТ:ФРИ ЕНЕРДЖИ ПРОДЖЕКТ ОРЕШЕЦ ЕАД  
201260227  
към 31.12.2018 г.

## А. ВЗЕМАНИЯ

(в хил. леа)

ПОКАЗАТЕЛИ	Код на реда	Сума на вземанията	Степен на ликвидност	
			до 1 година	над 1 година
а	б	г	2	3
<b>I. Невнесен капитал</b>	<b>6-2010</b>		-	-
<b>II. Нетекущи търговски и други вземания</b>				
1. Вземания от свързани предприятия, в т.ч.:	6-2021	-	-	-
- предоставени земи	6-2022	-	-	-
- продажба на активи и услуги	6-2241	-	-	-
- други	6-2023	-	-	-
2. Вземания от предоставени търговски земи	6-2024	-	-	-
3. Други дългосрочни вземания, в т.ч.:	6-2026	-	-	-
- финансов лизинг	6-2027	-	-	-
- други	6-2029	-	-	-
<i>Всичко за II:</i>	<b>6-2020</b>	-	-	-
<b>III. Данъчни активи</b>				
Активи по отсрочени данъци	6-2030	197		197
<b>IV. Текущи търговски и други вземания</b>				
1. Вземания от свързани предприятия, в т.ч.:	6-2031	28	28	-
- предоставени земи	6-2032	-	-	-
- от продажби	6-2033	28	28	-
- други	6-2034	-	-	-
2. Вземания от клиенти и доставчици	6-2035	-	-	-
3. Вземания от предоставени аванси	6-2036	-	-	-
4. Вземания от предоставени търговски земи	6-2037	-	-	-
5. Съдебни вземания	6-2039	-	-	-
6. Присъдени вземания	6-2040	-	-	-
7. Данъци за възстановяване, в т.ч.:	6-2041	40	40	-
- корпоративни данъци върху печалбата	6-2043	16	16	-
- данък върху добавената стойност	6-2044	24	24	-
- възстановими данъчни временни разлики	6-2045	-	-	-
- други данъци	6-2046	-	-	-
8. Други краткосрочни вземания, в т.ч.:	6-2047	30	30	-
- по липси и начети	6-2048	-	-	-
- от осигурителните организации	6-2049	-	-	-
- по рекламации	6-2050	-	-	-
- други	6-2051	30	30	-
<i>Всичко за IV:</i>	<b>6-2060</b>	<b>98</b>	<b>98</b>	-
<b>ОБЩО ВЗЕМАНИЯ (I+II+III+IV):</b>	<b>6-2070</b>	<b>295</b>	<b>98</b>	<b>197</b>

## Б. ЗАДЪЛЖЕНИЯ

(в хил. лв.)

ПОКАЗАТЕЛИ	Код на реда	Сума на задължението	Степен на изискуемост		Стойност на обезпечението
			до 1 година	над 1 година	
а	б	г	2	3	4
<b>I. Нетекущи търговски и други задължения</b>					
1. Задължения към свързани предприятия, в т.ч. от:	6-2111	-	-	-	-
- земи	6-2112	-	-	-	-
- доставки на активи и услуги	6-2113	-	-	-	-
- други	6-2244	-	-	-	-
2. Задължения по получени земи към банки и небанкови финансови институции, в т.ч.:	6-2114	-	-	-	-
- банки, в т.ч.:	6-2115	-	-	-	-
- просрочени	6-2116	-	-	-	-
- небанкови финансови институции, в т.ч.:	6-2114-1	-	-	-	-
- просрочени	6-2114-2	-	-	-	-
3. Задължения по ЗУНК	6-2123-1	-	-	-	-
4. Задължения по получени търговски земи	6-2118	-	-	-	-
5. Задължения по облигационни земи	6-2120	-	-	-	-
6. Други дългосрочни задължения, в т.ч.:	6-2123	-	-	-	-
- по финансов лизинг	6-2124	-	-	-	-
<i>Всичко за I:</i>	<b>6-2130</b>	-	-	-	-
<b>II. Данъчни пасиви</b>					
Пасиви по отсрочени данъци	6-2122	-	-	-	-
<b>III. Текущи търговски и други задължения</b>					
1. Задължения към свързани предприятия, в т.ч. от:	6-2141	6.703	6.703	-	-
- доставени активи и услуги	6-2142	107	107	-	-
- дивиденди	6-2143	-	-	-	-
- други	6-2143-1	6.596	6.596	-	-
2. Задължения по получени земи към банки и небанкови финансови институции, в т.ч.:	6-2144	-	-	-	-
- към банки, в т.ч.:	6-2145	-	-	-	-
- просрочени	6-2146	-	-	-	-
- небанкови финансови институции, в т.ч.:	6-2144-1	-	-	-	-
- просрочени	6-2144-2	-	-	-	-
3. Текуща част от нетекущите задължения:	6-2161-1	-	-	-	-
- по ЗУНК	6-2161-2	-	-	-	-
- по облигационни земи	6-2161-3	-	-	-	-
- по получени дългосрочни земи от банки и небанкови финансови институции	6-2161-4	-	-	-	-
- други	6-2161-5	-	-	-	-
4. Текущи задължения:	6-2148	71	71	-	-
Задължения по търговски земи	6-2147	-	-	-	-
Задължения към доставчици и клиенти	6-2149	68	68	-	-
Задължения по получени аванси	6-2150	-	-	-	-
Задължения към персонала	6-2151	1	1	-	-
Данъчни задължения, в т.ч.:	6-2152	1	1	-	-
- корпоративен данък върху печалбата	6-2154	-	-	-	-
- данък върху добавената стойност	6-2155	-	-	-	-

- други данъци	6-2156	1	1	-	-
Задължения към осигурителни предприятия	6-2157	1	1	-	-
Б. Други краткосрочни задължения	6-2161	-	-	-	-
Всичко за III:	6-2170	6.774	6.774	-	-
<b>ОБЩО ЗАДЪЛЖЕНИЯ (I+II+III):</b>	<b>6-2180</b>	<b>6.774</b>	<b>6.774</b>	<b>-</b>	<b>-</b>

**В. ПРОВИЗИИ**

(в хил. лв)

ПОКАЗАТЕЛИ	Код на реда	В началото на годината	Увеличение	Намаление	В края на периода
а	б	1	2	3	4
1. Провизии за правни задължения	6-2210	-	-	-	0
2. Провизии за конструктивни задължения	6-2220	-	-	-	0
3. Други провизии	6-2230	-	-	-	0
<b>Обща сума (1+2+3):</b>	<b>6-2240</b>	<b>-</b>	<b>-</b>	<b>-</b>	<b>0</b>

*Забелешка:*


Вземанията и задълженията от и към чужбина се посочват в отделна справка за всяка страна.

Дата на съставяне: 25.03.2019 г.

Съставител: Яна Хаджибеева

Представяващи:

Димитър Малков  
Леон Връшка





## СПРАВКА ЗА ИНВЕСТИЦИИТЕ В ДЪЩЕРНИ, СМЕСЕНИ, АСОЦИИРАНИ И ДРУГИ ПРЕДПРИЯТИЯ

на  
ЕНК по БУЛСТАТ:ФРИ ЕНЕРДЖИ ПРОДЖЕКТ ОРЕШЕЦ ЕАД  
201260227  
към 31.12.2018 г.


(в хиляди лева)

Наименование и седалище на предприятията, в които са инвестициите	Код на реда	Размер на инвестицията	Процент на инвестицията в капитала на другото предприятие	Инвестиция в ценни книжа, претни за търговия на фондова борса	Инвестиция в ценни книжа, непретни за търговия на фондова борса
а	б	1	2	3	4
<b>A. В СТРАНАТА</b>					
<b>I. Инвестиции в дъщерни предприятия</b>					
1					0
2					0
3					0
Обща сума I:	8-1001	0		0	0
<b>II. Инвестиции в смесени предприятия</b>					
1					0
2					0
3					0
Обща сума II:	8-1006	0		0	0
<b>III. Инвестиции в асоциирани предприятия</b>					
1					0
2					0
3					0
Обща сума III:	8-1011	0		0	0
<b>IV. Инвестиции в други предприятия</b>					
1					0
2					0
3					0
Обща сума IV:	8-1016	0		0	0
<b>Обща сума за страната (I+II+III+IV):</b>					
	8-1023	0		0	0
<b>Б. В ЧУЖБИНА</b>					
<b>I. Инвестиции в дъщерни предприятия</b>					
1					0
2					0
3					0
Обща сума I:	8-1030	0		0	0
<b>II. Инвестиции в смесени предприятия</b>					
1					0
2					0
3					0
Обща сума II:	8-1035	0		0	0
<b>III. Инвестиции в асоциирани предприятия</b>					
1					0
2					0
3					0
Обща сума III:	8-1040	0		0	0
<b>IV. Инвестиции в други предприятия</b>					
1					0
2					0
3					0
Обща сума IV:	8-1045	0		0	0
<b>Обща сума за чужбина (I+II+III+IV):</b>					
	8-1050	0		0	0

Дата на съставяне: 25.03.2019 г.

Съставител: Яна Хаджибева

Представяващ/и:

Димитър Малков  
Леон Връшка

## СПРАВКА ЗА ЦЕННИТЕ КНИЖА

на  
БИЖ по БУЛСТАТ:ФРИ ЕНЕРДЖИ ПРОДЖЕКТ ОРЕНЕЦ ЕАД  
201260227  
към 31.12.2018 г.

(в хил. лева)

ПОКАЗАТЕЛИ	Код на реда	Вид и брой на ценните книжа			Стойност на ценните книжа			преоценена стойност (4+5-6)
		обикновени	привилегировани	конвертируеми	отчетна стойност	увеличение	намаление	
а	б	1	2	3	4	5	6	7
<b>I. Негукущи финансови активи в ценни книжа</b>								
1. Акции	7-3031							0
2. Облигации, в т.ч.: общински облигации	7-3035 7-3035-1							0
3. Държавни ценни книжа	7-3036							0
4. Други	7-3039							0
	<b>Обща сума I:</b>	0	0	0	0	0	0	0
<b>II. Текущи финансови активи в ценни книжа</b>								
1. Акции	7-3001							0
2. Изкупени собствени акции	7-3005							0
3. Облигации	7-3006							0
4. Изкупени собствени облигации	7-3007							0
5. Държавни ценни книжа	7-3008							0
6. Деривативи и други финансови инструменти	7-3010-1							0
7. Други	7-3010							0
	<b>Обща сума II:</b>	0	0	0	0	0	0	0

Забележка: Предприятията, които притежават чуждестранни ценни книжа с характер на краткосрочни и дългосрочни инвестиции, съставят отделна справка за всяка страна.

Дата на съставяне: 25.03.2019 г.

Съставител: Яна Хаджибеева

Представяващ/и:

Димитър Малков  
Леон Връшка