

БАЛАНС

Приложение №1 към СС 1
Двустранна форма

НА

СД "НАЧЕВИ-90 и сие" гр.СЛИВЕН

към 31.12.2018 г.

ИДЕНТИФИКАЦИОНЕН НОМЕР:

119035258

АКТИВ

ПАСИВ

РАЗДЕЛИ, ГРУПИ, СТАТИИ	код			Суми (хил.лв.)			РАЗДЕЛИ, ГРУПИ, СТАТИИ	код			Суми (хил.лв.)		
	на	Текуща		Предходна	на	Текуща		на	Текуща		Предходна		
		реда	година			година			реда	година		година	
a		1	2		a		1	2					
А. ЗАПИСАН, но НЕВНЕСЕН КАПИТАЛ					А. СОБСТВЕН КАПИТАЛ								
Б. НЕТЕКУЩИ АКТИВИ													
I. НЕМАТЕРИАЛНИ АКТИВИ			266	27	I. ЗАПИСАН КАПИТАЛ								
1. Програмни продукти			266	21	II. ПРЕМИИ ОТ ЕМИСИИ								
2. Предоставени аванси и нематер.активи в процес изграждане					6	III. РЕЗЕРВ ОТ ПОСЛЕДВАЩИ ОЦЕНКИ							
Общо за група I :			266	27	IV. РЕЗЕРВИ								
II. ДЪЛГОТРАЙНИ МАТЕРИАЛНИ АКТИВИ					1. Други резерви				1068	1068			
1. Земи и сгради, в т.ч.:			2959	2931	Общо за група IV :				1068	1068			
--- земи			128	128	V. Натрупана печалба / загуба от мин. години, в т.ч. :								
--- сгради			2831	2803	--- Неразпределена печалба				3579	2880			
2. Машини, производствено оборудване и апаратура			1806	2407	Общо за група V :				3579	2880			
3. Съоръжения и други ДМА			140	160	VI. ТЕКУЩА ПЕЧАЛБА (ЗАГУБА)				1957	1772			
4. Предост.аванси и ДМА в процес на изграждане			1597	402	ОБЩО за РАЗДЕЛ "А" :				6604	5720			
Общо за група II :			6502	5900	Б. ПРОВИЗИИ И СХОДНИ ЗАДЪЛЖЕНИЯ								
III. ДЪЛГОСРОЧНИ ФИНАНСОВИ АКТИВИ					ОБЩО за РАЗДЕЛ "Б" :								
IV. ОТСРОЧЕНИ ДАНЫЦИ					В. ЗАДЪЛЖЕНИЯ								
ОБЩО ЗА РАЗДЕЛ "Б" :			6768	5927	1. Задължения към финансови предприятия, в т.ч. :				1679	1521			
V. ТЕКУЩИ АКТИВИ					до 1 година				1483	1184			
I. МАТЕРИАЛНИ ЗАПАСИ					над 1 година				196	337			
1. Суровини и материали			1228	868	2. Задължения към доставчици, в т.ч. :				1295	1142			
2. Продукция и стоки, в т.ч.:			62	62	до 1 година				1295	1142			
--- продукция			1		3. Задължения по аванси в т.ч.:				4	5			
--- стоки			61	62	до 1 година				4	5			
3.Предоставени аванси			165	300	4. Други задължения, в т.ч. :				318	342			
Общо по група I :			1455	1230	--- други задължения, в т.ч. :				57	170			
II. ВЗЕМАНИЯ					до 1 година				57	170			
1. Вземания от клиенти и доставчици			1814	1568	--- към персонала, в т.ч. :				97	69			
2. Други вземания			498	185	до 1 година				97	69			
Общо по група II :			2312	1753	--- осигурителни задължения, в т.ч. :				80	48			
III. ИНВЕСТИЦИИ					до 1 година				80	48			
Общо по група III :					--- данъчни задължения, в т.ч. :				84	55			
IV. ПАРИЧНИ СРЕДСТВА					до 1 година				84	55			
1. Парични средства в брой			25	13	ОБЩО за РАЗДЕЛ "В", в т.ч. :				3296	3010			
2. Парични средства в безсрочни сметки (депозити)			2	124	до 1 година				3100	2673			
Общо по група IV :			27	137	над 1 година				196	337			
ОБЩО ЗА РАЗДЕЛ "В" :			3794	3120	Г. Финансирания и приходи за бѐд.периоди, в т.ч.:								
Г. РАЗХОДИ ЗА БЪДЕЩИ ПЕРИОДИ			9	42	--- финансирания				671	359			
СУМА НА АКТИВА (раздели А+Б+В+Г)			10571	9089	СУМА НА ПАСИВА (раздели А+Б+В+Г)				10571	9089			

Дата на съставяне:
11.03.2019 г.Съставител :
Христина ИвановаРъководител :
Иван Начев

11.03.2019г.
0131 **Маргарита Славова**
Регистриран одитор

ОТЧЕТ ЗА ПРИХОДИТЕ И РАЗХОДИТЕ

на

СД "НАЧЕВИ-90 и сие" гр.СЛИВЕН

към 31.12.2018 г. Идентиф.номер:


119035258

НАИМЕНОВАНИЕ НА РАЗХОДИТЕ	Сума (в хил.лв.)		НАИМЕНОВАНИЕ НА ПРИХОДИТЕ	Сума (в хил.лв.)	
	Текуща година	Предх. година		Текуща година	Предх. година
а	1	2	а	1	2
А. РАЗХОДИ			Б. ПРИХОДИ		
1. Разходи за суровини, мат. и ВУ, в т.ч. :	15069	9738	1. Нетни приходи от продажби, в т.ч. :	18662	12445
а) суровини и материали	11831	7619	а) Продукция	18485	12311
б) външни услуги	3238	2119	б) Стоки	163	121
2. Разходи за персонала, в т.ч. :	2752	1796	в) Услуги	14	13
а) разходи за възнаграждения	2303	1507	2. Увеличение на запасите от продукция и НП	89	84
б) разходи за осигуровки, в т.ч.:	449	289	3. Други приходи, в т.ч.:	2491	1958
3. Разходи за амортизация и обезценка	982	627	- приходи от финансираня	286	40
а) разходи за амортиз.ДА, в т.ч.:	982	627	<i>ОБЩО приходи от оперативна дейност</i>	21242	14487
- разходи за амортизация	982	627	4. Други лихви и фин.приходи, в т.ч.:	9	14
4. Други разходи, в т.ч. :	190	324	- полож.разл.от пром.на вал.курсове	9	14
а) балансова ст-ст на продадени активи	160	308	<i>Общо финансови приходи</i>	9	14
ОБЩО Разходи за оперативна дейност	18993	12485	Общо Приходи	21251	14501
5. Разходи от обезценка на фин.активи, вкл. инвестициите, признати като текущи активи	33	17			
- отриц.разлики от пром.валутни курсове	33	17			
6. Разходи за лихви и други фин.разходи	50	32			
а) разходи за лихви	34	19			
б) други финансови разходи	16	13			
<i>Общо финансови разходи</i>	83	49			
7. Печалба от обичайната дейност	2175	1967			
Общо Разходи	19076	12534			
8. Счетоводна печалба	2175	1967			
9. Разходи за данъци от печалбата	218	195			
10. Печалба	1957	1772			
ВСИЧКО (Общо РАЗХОДИ)	21251	14501	ВСИЧКО (Общо ПРИХОДИ)	21251	14501

Дата на съставяне:
11.03.2019 г.

Съставител:
Христина Иванова

Ръководител :
Иван Начев



ОТЧЕТ ЗА ПАРИЧНИТЕ ПОТОЦИ по ПРЕКИЯ МЕТОД

на
СД "НАЧЕВИ-90 и сие" гр.СЛИВЕН
за 2018

Идент.№ 119035258

(хил.лв.)

НАИМЕНОВАНИЕ НА ПАРИЧНИТЕ ПОТОЦИ	Текущ период			Предходен период		
	постъпления	плащания	нетен поток	постъпления	плащания	нетен поток
a	1	2	3	4	5	6
А. Парични потоци от основна дейност						
Парични потоци, свързани с търговски контрагенти	21047	18025	3022	14145	11353	2792
Парични потоци, свързани с трудови възнаграждения		2664	(2664)		1769	(1769)
Парични потоци от лихви,комисионни, дивиденди и други подобни		16	(16)		13	(13)
Парични потоци от полож.и отрицателни валутни курсови разлики		13	(13)		6	(6)
Платени и възстановени данъци върху печалбата		200	(200)		187	(187)
Плащания при разпределения на печалби		1128	(1128)		1561	(1561)
Други парични потоци от основна дейност	3248	675	2573	1990	276	1714
Всичко парични потоци от основна дейност (А)	24295	22721	1574	16135	15165	970
Б. Парични потоци от инвестиционна дейност						
Парични потоци, свързани с дълготрайни активи		1810	(1810)	169	1664	(1495)
Всичко парични потоци от инвестиционна дейност (Б)		1810	(1810)	169	1664	(1495)
В. Парични потоци от финансова дейност						
Парични потоци, свързани с получени или предоставени заеми	330	170	160	544	708	(164)
Парични потоци от лихви,комисионни, дивиденди и други подобни		34	(34)		19	(19)
Всичко парични потоци от финансова дейност (В)	330	204	126	544	727	(183)
Г. Изменение на паричните средства през периода (А + Б + В)	24625	24735	(110)	16848	17556	(708)
Д. Парични средства в началото на периода			137			845
Е. Парични средства в края на периода			27			137

Дата на съставяне:
11.03.2019 г.

Съставител:
Христина Иванова

Ръководител:
Иван Начев

11.03.2019г
0131 **Мargarита Славова**
Регистриран одитор





ОТЧЕТ ЗА СОБСТВЕНИЯ КАПИТАЛ
НА СД "НАЧЕВИ-90 и сие" гр.СЛИВЕН
ЗА 2018 ИДЕНТ.НОМЕР: 119035258


(хил. лв.)

ПОКАЗАТЕЛИ	Други резерви	фин.резултат от минали години	текуща	ОБЩО
		неразпр. печалба	печалба / загуба	собствен капитал
а	1	2	3	4
Салдо в началото на отчетния период	1068	2880	1772	5720
1. Финансов резултат за текущия период			1957	1957
2. Разпределение на печалба, в т.ч.:		(1073)		(1073)
--- за дивиденди		(1073)		(1073)
3. Други изменения в собствения капитал		1772	(1772)	
Салдо в края на отчетния период	1068	3579	1957	6604
Собствен капитал към края на отчетния период	1068	3579	1957	6604

Дата на съставяне:
11.03.2019 г.

Съставител: 
Христина Иванова

Ръководител: 
Иван Начев



11.03.2019г.

0131 **Мargarита**
Славова
 Регистриран одитор