

„ИНТЕРСОЛАР ВАРНА“ АД
ГОДИШЕН ФИНАНСОВ ОТЧЕТ КЪМ 31.12.2018 г.

СЧЕТОВОДЕН БАЛАНС
на Интерсолар Варна АД
към 31.12.2018 г.

АКТИВ	Поясн. бележка	текуща година (хил.лв.)	предходна година (хил.лв.)
РАЗДЕЛИ, ГРУПИ, СТАТИИ			
A <i>Записи, по невпесен капитал</i>			
Б <i>Нетекущи (дълготрайни) активи</i>			
I Нематериални активи			
<i>Общо за група I :</i>		-	-
II. Дълготрайни материални активи	1.1.		
1. Земи и сгради, в т.ч. земи		3 576	3 576
2. Машини, производствено оборудване и апаратура		3 576	3 576
3. Съоръжения и други ДМА		24 871	25 756
<i>Общо за група II :</i>		2	4
		28 449	29 336
III. Дългосрочни финансови активи	1.2.		
1. Акции и дялове в предприятия от група			
2. Предоставени заеми на предприятия от група		13 389	13 162
<i>Общо за група III :</i>		13 389	13 162
IV. Отсрочени данъци			
<i>Общо за раздел Б :</i>		41 838	42 498
В <i>Текущи (краткотрайни) активи</i>			
I Материални запаси	1.3.		
1. Суровини и материали		30	30
<i>Общо за група I :</i>		30	30
II. Вземания	1.4.		
1. Вземания от клиенти и доставчици , в т.ч. над 1 година		161	223
5. Други вземания, в т.ч. над 1 година		-	-
<i>Общо за група II :</i>		-	15
		161	238
III. Инвестиции			
<i>Общо за група III :</i>		-	-
IV. Парични средства, в т.ч. - в безсрочни сметки / депозити/	1.5.		
<i>Общо за група IV :</i>		1 623	960
		1 623	960
<i>Общо за раздел В:</i>		1 814	1 228
Г <i>Разходи за бъдещи периоди</i>	1.6.		
		11	12
СУМА НА АКТИВА		43 663	43 738

ФИНАНСОВ ОТЧЕТ, ВЪВЕЖЕН КОРЕКТОР
РЕДАКТОРСКИ ДОКЛАД С ДАТА

15-03-2019

„ИНТЕРСОЛАР ВАРНА” АД
ГОДИШЕН ФИНАНСОВ ОТЧЕТ КЪМ 31.12.2018 Г.

ПАСИВ		текуща година (ХИЛ.ЛВ.)	предходна година (ХИЛ.ЛВ.)
РАЗДЕЛИ, ГРУПИ, СТАТИИ			
A Собствен капитал			
I Записан капитал	2.1.	26 073	26 073
II. Премии от емисии		(57)	(57)
III. Резерв от последващи оценки			
IV. Резерви	2.2.		
4. Други резерви		1 067	1 067
<i>Общо за група IV :</i>		1 067	1 067
V. Натрупана печалба, загуба от минали години, в т.ч.	2.3.		
- неразпределена печалба		3 072	203
<i>Общо за група V :</i>		3 072	203
VI. Текуща печалба (загуба)		2 350	2 869
<i>Общо за раздел A :</i>		32 505	30 155
B Провизии и сходни задължения	2.4.		
2. Провизии за данъци, в т.ч.		346	346
- отсрочени данъци		346	346
<i>Общо за раздел B :</i>		346	346
B Задължения	2.5.		
2. Задължения към финансови предприятия, в т.ч.		10 219	12 146
- до 1 година		1 919	1 916
- над 1 година		8 300	10 230
4. Задължения към доставчици, в т.ч.		3	7
- до 1 година		3	7
6. Задължения към предприятия от група, в т.ч.		498	1 000
- до 1 година		498	1 000
8. Други задължения, в т.ч.		92	84
до 1 година		92	84
- към персонала, в т.ч.		27	29
до 1 година		27	29
- осигурителни задължения, в т.ч.		1	
до 1 година		1	
- данъчни задължения, в т.ч.		55	41
до 1 година		55	41
- други задължения, в т.ч.		9	14
до 1 година		9	14
<i>Общо за раздел B, в т.ч.:</i>		10 812	13 237
- до 1 година		2 512	3 007
- над 1 година		8 300	10 230
G Финансирания и приходи за бъдещи периоди			
<i>Общо за раздел G :</i>		-	-
СУМА НА ПАСИВА		43 663	43 738

Дата на съставяне:
20.2.2019

Съставител:
Камен Каменов

"Каменов и партньори" ООД

Изпълнителен директор:
Красмир Узунов

Каменов и Партньори ООД
Счетоводство и икономически консултации
България, София 1506, ул. Лайош Кошут №9
Тел. (+359 2) 951 55 31, факс (+359 2) 951 58 47



ФИНАНСОВ ОТЧЕТ, ВЪРХУ КОЙТО СМЕ
ИЗДАЛИ ОДИТОРСКИ ДОКЛАД С ДАТА:

25.02.2019
Р. Узунов

„ИНТЕРСОЛАР ВАРНА“ АД
ГОДИШЕН ФИНАНСОВ ОТЧЕТ КЪМ 31.12.2018 г.

ОТЧЕТ ЗА ПРИХОДИТЕ И РАЗХОДИТЕ
на Интерсолар Варна АД
към 31.12.2018 г.

	Поясн. бележка	(хил.лв.) текуща година	(хил.лв.) предходна година
A РАЗХОДИ			
1. Намаление на запасите от продукцията и незавършено производство		-	-
2. Разходи за суровинни материали и външни услуги, в т.ч.	3.1.	181	247
а/ суровини и материали		9	10
б/ външни услуги		172	237
3. Разходи за персонала, в т.ч.	3.2.	282	1 003
а/ разходи за възнаграждения		276	997
б/ разходи за осигуровки в т.ч.		6	6
4. Разходи за амортизации и обезценка, в т.ч.	3.3.	887	887
а/ разходи за амортизации и обезценка на дълготрайни материални и нематериални дълготрайни активи, в т.ч.		887	887
5. Други разходи, в т.ч.	3.4.	266	268
<i>Общо разходи за оперативната дейност</i>		1 616	2 405
7. Разходи за лихви и други финансови разходи, в т.ч.	3.5.	233	172
<i>Общо финансови разходи</i>		233	172
8. ПЕЧАЛБА ОТ ОБИЧАЙНА ДЕЙНОСТ		2 627	3 214
ОБЩО РАЗХОДИ		1 849	2 577
10. СЧЕТОВОДНА ПЕЧАЛБА		2 627	3 214
11. Разходи за данъци от печалбата	3.6.	277	347
12. Други данъци, алтернативни на корпоративния данък			(2)
13. ПЕЧАЛБА		2 350	2 869
ВСИЧКО		4 476	5 791
B ПРИХОДИ			
1. Нетни приходи от продажби в т.ч.:			
Продукция	4.1.	4 048	4 303
4. Други приходи, в т.ч.		4 048	4 303
<i>Общо приходи от оперативна дейност</i>		4 048	5 217
7. Други лихви и финансови приходи в т.ч.	4.2.	428	574
<i>Общо финансови приходи</i>		428	574
ОБЩО ПРИХОДИ		4 476	5 791
ВСИЧКО		4 476	5 791

Дата на съставяне:
20.2.2019

Съставител:
Камеи Каменов

"Каменов и партньори" ООД

Изпълнителен директор:
Красимир Узунов

Каменов и Партньори ООД
Счетоводство и икономически консултации
България, София, 1646, Ул. Целкош Кошут №9
тел. (+359 2) 951 55 33, факс (+359 2) 951 55 47



ФИНАНСОВ ОТЧЕТ, ВЪРХУШНО С
ИЗДАЛИ ОБЯТОРСКИ ДОКЛАД С ДАТА:

15.02.2019
15.02.2019
15.02.2019

„ИНТЕРСОЛАР ВАРНА“ АД
ГОДИШЕН ФИНАНСОВ ОТЧЕТ КЪМ 31.12.2018 г.

ОТЧЕТ ЗА ПАРИЧНИЯ ПОТОК

на Интерсолар Варна АД

за 2018 г.


(хил.лв.)

Наименование на паричните потоци	текущ период			предходен период		
	постъп- ления	плаща- ния	нетен поток	постъп- ления	плаща- ния	нетен поток
А. Парични потоци от основна дейност						
Парични потоци, свързани с търговски контрагенти	4 919	258	4 661	5 170	230	4 940
Парични потоци, свързани с трудови възнаграждения		285	(285)		985	(985)
Парични потоци, свързани с платени и възстановени данъци, без корпоративен данък		1 016	(1 016)		1 237	(1 237)
Платени и възстановени данъци от печалбата		251	(251)		383	(383)
Други парични потоци от основна дейност	14		14	1 373		1 373
Всичко парични потоци от основна дейност (А)	4 933	1 810	3 123	6 543	2 835	3 708
Б. Парични потоци от инвестиционна дейност						
Всичко парични потоци от инвестиционна дейност (Б)	-	-	-	-	-	-
В. Парични потоци от финансова дейност						
Парични потоци, свързани с получени или предоставени заеми		1 952	(1 952)	13 872	16 515	(2 643)
Парични потоци от лихви, комисионни, дивиденди и други подобни	202	709	(507)		1 927	(1 927)
Други парични потоци от финансова дейност		1	(1)		4	(4)
Всичко парични потоци от финансовата дейност (В)	202	2 662	(2 460)	13 872	18 446	(4 574)
Г. Изменение на паричните средства през периода			663			(866)
Д. Парични средства в началото на периода			960			1 826
Е. Парични средства в края на периода			1 623			960

Дата на съставяне:
20.2.2019

Съставител:
Камен Каменов
"Каменов и партньори" ООД

Изпълнителен директор:
Красимир Узунов


 Каменов и Партньори ООД
 Счетоводство и икономически консултанци
 България, София 1606, Ул. Лайош Кошут №9
 Тел. (+359 2) 951 55 01, факс (+359 2) 951 55 47



Финансов отчет за 2018 г. ВЪРХУ ЕДИНЪТ СМЕ
ИЗДАЛИ СИДНТОРСКИ ДОКЛАД С ДАТА:

15-03-2019

„ИНТЕРСОЛАР ВАРНА” АД
ГОДИШЕН ФИНАНСОВ ОТЧЕТ КЪМ 31.12.2018 г.


Приложение

СПРАВКА - 1.1.
ЗА НЕТЕКУЩИТЕ (ДЪЛГОТРАЙНИТЕ) АКТИВИ
 на Интерсолар Варна АД
 към 31.12.2018 г.

ПОКАЗАТЕЛИ	Отчетна стойност на нетекущите активи				Последваща оценка		Преценена стойност (4+5-6)						Последваща оценка		Преценена стойност в края на периода (7-14)	
	1	2	3	4	5	6	В края на периода (1+2-3)		8	9	10	11	12	13		14
							на началото на периода	на изтекли през периода								
а																
II. Дълготрайни материални активи																
1. Земя и сгради, в т.ч.:																
земни	3 576			3 576												
Машини, производствено оборудване и апаратура	3 576			3 576												
3. Съоръжения и други ДМА	31 262			31 262					5 506	885		6 391			6 391	24 871
Обща сума II:	6			6					2	2		4			4	2
34 844	0	0	0	34 844	0	0	0	34 844	5 508	887	0	6 395	0	0	6 395	28 449
III. Дългосрочни финансови активи																
2. Предоставени заеми на предприятия от група	13 162	227		13 389												
Обща сума III:	13 162	227	0	13 389	0	0	0	13 389	0	0	0	0	0	0	0	13 389
IV. Отгорчени данъци																
Общо нетекущи (дълготрайни) активи	48 006	227	0	48 233	0	0	0	48 233	5 508	887	0	6 395	0	0	6 395	41 838

Дата: 20.2.2019

Съставител:
Камен Каменов



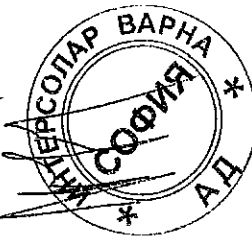
Изпълнителен директор
 Красимир Узунов
 Тел. (+359 2) 951 55 31, факс (+359 2) 951 55 31

ОТЧЕТ ЗА СОВЕСТВЕННИ КАПИТАЛ
на Интерсолар Варна АД
за 2018 г.

	резерви							финансов резултат от минали години			ХВЛ-1В, Одно собствен капитал
	Залици капитал	Преходи от емиси	Резерв от последваща и оценки	Законова	Резерв свързан с изкуствени собствени акции	Резерв свързано учредително лен акт	Други резерви	Неразред чисти печалба	Исторична загуба	текуща печалба/ загуба	
1. Салдо в началото на отчетния период	26 073	(57)				1 067					30 155
6. Финансов резултат за текущия период											
11. Салдо към края на отчетния период											2 350
13. Собствен капитал към края на отчетния период	26 073	(57)				1 067				2 350	31 505

Каменев и Партньори ООД

Дата на съставяне: 20/02/2019
Съставител:
Камен Каменов
"Каменев и партньори" ООД



Управител:
Красимир Узунов
Заверил:
Иван Митов

ОТЧЕТ ЗА СЪСТАВЯНЕ
2018-02-2019
Камен Каменов

ОТЧЕТ ЗА СЪСТАВЯНЕ
2018-02-2019
Камен Каменов