

Отчет за финансовото състояние

Активи	Пояснение	31 декември 2018 г. '000 лв.	31 декември 2017 г. * '000 лв.
Нетекущи активи			
Нематериални активи	5	6	6
Имоти, машини и съоръжения	6	18,614	18,680
Нетекущи активи		18,620	18,686
Текущи активи			
Материални запаси		40	27
Търговски и други вземания	9	346	17
Вземания от свързани лица	24	27	170
Пари и парични еквиваленти	10	1,243	2,091
Текущи активи		1,656	2,305
Общо активи		20,276	20,991

* Дружеството прилага първоначално МСФО 9 и МСФО 15 на 1 януари 2018 г. В съответствие с избраните методи за преминаване, сравнителната информация не е преизчислена.

Съставил:


/Здравка Славчева/


Изпълнителен директор:



Дата: 20 март 2019 г.

Финансовият отчет е одобрен за издаване с решение на Съвета на директорите на 25 март 2019 г.

Одиторско дружество
Ейч Ел Би България ООД




Отчет за финансовото състояние (продължение)

Собствен капитал и пасиви	Пояснение	31 декември 2018 г. '000 лв.	31 декември 2017 г. * '000 лв.
Собствен капитал			
Акционерен капитал	11.1	1,082	1,082
Законови резерви	11.2	108	108
Преоценъчен резерв на нефинансови активи	11.3	703	-
Други резерви	11.4	3,720	2,958
Неразпределени печалби		1,454	1,524
Общо собствен капитал		7,067	5,672
Пасиви			
Нетекущи пасиви			
Задължения към свързани лица	24	10,540	12,740
Отсрочени данъчни пасиви	8	82	2
Нетекущи пасиви		10,622	12,742
Текущи пасиви			
Пенсионни и други задължения към персонала	12	103	93
Търговски и други задължения	12	119	75
Задължения към свързани лица	24	2,351	2,385
Задължения за данъци върху дохода		14	24
Текущи пасиви		2,587	2,577
Общо пасиви		13,209	15,319
Общо собствен капитал и пасиви		20,276	20,991

* Дружеството прилага първоначално МСФО 9 и МСФО 15 на 1 януари 2018 г. В съответствие с избраните методи за преминаване, сравнителната информация не е преизчислена.

Състави: 
 /Здравка Славчева/

Изпълнителен директор: 
 /Емилия Писарова/

Дата: 20 март 2019 г.

Финансовият отчет е одобрен за издаване с решение на Съвета на директорите на 25 март 2019 г.

Одиторско дружество
 Ейч Ел Би България ООД




Отчет за печалбата или загубата и другия всеобхватен доход за годината, приключваща на 31 декември

	Пояснение	2018 г. '000 лв.	2017 г. * '000 лв.
Приходи от продажби	13, 15	4,156	4,239
Приходи от финансираня	14	6	-
Други приходи	14	12	33
Разходи за материали	16	(44)	(43)
Разходи за външни услуги	17	(167)	(214)
Разходи за персонала	18	(751)	(665)
Разходи за амортизация на нефинансови активи	5,6	(928)	(914)
Други разходи	20	(319)	(344)
Печалба от оперативна дейност		1,965	2,092
Финансови разходи	21	(347)	(398)
Печалба преди данъци		1,618	1,694
Разход за данък върху дохода	22	(162)	(170)
Печалба за годината		1,456	1,524
Друг всеобхватен доход:			
Компоненти, които не се рекласифицират в печалбата или загубата:			
Преоценка на нефинансови активи	6	781	-
Данък върху дохода, отнасящ се до компоненти, които не се рекласифицират в печалбата или загубата	8	(78)	-
Друг всеобхватен доход за годината, нетно от данъци		703	-
Общ всеобхватен доход за годината		2,159	1,524

* Дружеството прилага първоначално МСФО 9 и МСФО 15 на 1 януари 2018 г. В съответствие с избраните методи за преминаване, сравнителната информация не е преизчислена.

Съставил: 
 /Здравка Славчева/

Изпълнителен директор: 
 /Емилия Динева/

Дата: 20 март 2019 г.

Финансовият отчет е одобрен за издаване с решение на Съвета на директорите на 25 март 2019 г.

Одиторско дружество:
 Ейч Ел Би България ООД



Поясненията към финансовия отчет от стр. 7 до стр. 57 представляват неразделна част от него.

Отчет за промените в собствения капитал за годината, приключваща на 31 декември

Всички суми са представени в '000 лв.	Акционерен капитал	Законови резерви	Преоценъчен резерв на нефинансови активи	Други резерви	Натрупани печалби	Общо собствен капитал
Сaldo към 31 декември 2017 г.*	1,082	108	-	2,958	1,524	5,672
Корекции от първоначално прилагане на МСФО 9, нетно от данъци (пояснение 3.2)	-	-	-	-	(2)	(2)
Сaldo на 1 януари 2018 г. (преизчислено)	1,082	108	-	2,958	1,522	5,670
Дивиденди	-	-	-	-	(762)	(762)
Сделки с едноличния собственик	-	-	-	-	(762)	(762)
Печалба за годината	-	-	703	-	1,456	1,456
Друг всеобхватен доход, нетно от данъци	-	-	703	-	-	703
Общо всеобхватен доход за годината	-	-	703	762	1,456	2,159
Разпределение на печалба към резерви	-	-	-	762	(762)	-
Сaldo към 31 декември 2018 г.	1,082	108	703	3,720	1,454	7,067

* Дружеството прилага първоначално МСФО 9 и МСФО 15 на 1 януари 2018 г. В съответствие с избраните методи за преминаване, сравнителната информация не е преизчислена.

Съставил: 
 /Здравка Славчева/

Изпълнителен директор:



Дата: 20 март 2019 г.

Финансовият отчет е одобрен за издаване с решение на Съвета на директорите на 25 март 2019 г.

Одиторско дружество
 Ейч Ел Би България ООД



Поясненията към финансовия отчет от стр. 7 до стр. 57 представляват неразделна част от финансовия отчет.

Отчет за промените в собствения капитал за годината, приключваща на 31 декември (продължение)

Всички суми са представени в '000 лв.

	Акционерен капитал	Законови резерви	Други резерви	Натрупани печалби	Общо собствен капитал
Салдо към 1 януари 2017 г.	1,082	108	2,181	1,554	4,925
Дивиденди	-	-	-	(777)	(777)
Сделки с едноличния собственик	-	-	-	(777)	(777)
Печалба за годината	-	-	-	1,524	1,524
Общ всеобхватен доход за годината	-	-	-	1,524	1,524
Разпределение на печалба към резерви	-	-	777	(777)	-
Салдо към 31 декември 2017 г.	1,082	108	2,958	1,524	5,672

Съставил:  /Зоравка Славчева/

Изпълнителен директор:



Дата: 20 март 2019 г.

Финансовият отчет е одобрен за издаване с решение на Съвета на директорите на 25 март 2019 г.

Одиторско дружество
Бйч Ел Би България ООД



Отчет за паричните потоци за годината, приключваща на 31 декември

Пояснение	2018 г. '000 лв.	2017 г. '000 лв.
Оперативна дейност		
Постъпления от клиенти	4,740	6,242
Плащания към доставчици	(344)	(358)
Плащания към персонал и осигурителни институции	(677)	(587)
Плащания за данък върху дохода	(170)	(156)
Парични потоци, свързани с други данъци и плащания към държавния бюджет	(787)	(825)
Плащания към Фонд СЕС	(197)	(207)
Други постъпления/(плащания) от оперативна дейност	(3)	(2)
Нетен паричен поток от оперативна дейност	2,562	4,107
Инвестиционна дейност		
Придобиване на имоти, машини и съоръжения	(83)	(169)
Нетен паричен поток от инвестиционна дейност	(83)	(169)
Финансова дейност		
Плащания по получени заеми	(2,200)	(2,150)
Плащания на лихви по получени заеми	(364)	(422)
Плащания на дивиденди	(762)	(777)
Нетен паричен поток от финансова дейност	(3,326)	(3,349)
Нетна промяна в пари и парични еквиваленти	(847)	589
Пари и парични еквиваленти в началото на годината	10 2,091	1,502
Ефект от МСФО 9	(1)	-
Пари и парични еквиваленти в края на годината	10 1,243	2,091

Състави: 
 /Здравка Славчева/

Изпълнителен директор: 
 /Емил Писарев/



Дата: 20 март 2019 г.

Финансовият отчет е одобрен за издаване с решение на Съвета на директорите на 25 март 2019 г.

Одиторско дружество
 Ейч Ел Би България ООД

