

**О Т Ч Е Т**  
**ЗА ПРИХОДИТЕ И РАЗХОДИТЕ**  
към  
31-Dec-2016

Приложение № 2  
към СС № 1

ЦИД Атлас ООД  
гр. Пловдив ул. Капитан Райчо № 73а  
Булстат: 825024892

НАИМЕНОВАНИЕ НА ПРИХОДИТЕ И РАЗХОДИТЕ	Сума ( хил. лв.)	
	Година	
	Текуща	Предходна
A	1	2
<b>Б. Приходи</b>		
1. Нетни приходи от продажби, в т.ч.:	3,869	3,907
а) Продукция	359	409
б) Стоки		
в) Услуги	3,510	3,498
2. Увеличение на запасите от продукция и незавършено производство	216	
3. Разходи за придобиване на активи по стопански начин		
4. Други приходи, в т.ч.:	98	31
- приходи от финансираня		
Общо приходи от оперативна дейност (1+2+3+4)	4,183	3,938
5. Приходи от участия в дъщерни, асоциирани и смесени предприятия, в т.ч.:		
- приходи от участия в предприятия от група		
6. Приходи от други инвестиции и заеми, признати като нетекущи (дългосрочни) активи, в т.ч.:		
- приходи от участия в предприятия от група		
7. Други лихви и финансови приходи, в т.ч.:	6	
а) Приходи от предприятия от група		
б) Положителни разлики от операции с финансови активи		
в) Положителни разлики от промяна на валутни курсове		
Общо финансови приходи (5+6+7)	6	
8. Загуба от обичайната дейност		
Общо приходи (1+2+3+4+5+6+7)	4,189	3,938
9. Счетоводна загуба (общо приходи - общо разходи)		
10. Загуба (9+ред 10 и ред 11 от раздел А)		
Всичко (Общо приходи + 10)	4,189	3,938
<b>А. Разходи</b>		
1. Намаление на запасите от продукция и незавършено производство		7
2. Разходи за суровини, материали и външни услуги, в т.ч.:	3,154	2,731
а) суровини и материали	1,210	1,867
б) външни услуги	1,944	864
3. Разходи за персонала, в т.ч.:	476	448
а) разходи за възнаграждения	408	378
б) разходи за осигуровки, в т.ч.:	68	70
- осигуровки, свързани с пенсии		
4. Разходи за амортизация и обезценка, в т.ч.:	133	111
а) разходи за амортизация и обезценка на дълготрайни материални и нематериални активи, в т.ч.:	133	111
- разходи за амортизация	133	111
- разходи за обезценка		
б) разходи от обезценка на текущи (краткотрайни) активи		
5. Други разходи, в т.ч.:	49	113
а) балансова стойност на продадените активи	12	11
б) провизии		
Общо разходи за оперативна дейност (1+2+3+4+5)	3,812	3,410
6. Разходи от обезценка на финансови активи, включително инвестициите, признати като текущи (краткосрочни) активи, в т.ч.:		
- отрицателни разлики от промяна на валутни курсове		
7. Разходи за лихви и други финансови разходи, в т.ч.:	21	23
а) разходи, свързани с предприятия от група		
б) отрицателни разлики от операции с финансови активи		
Общо финансови разходи (6+7)	21	23
8. Печалба от обичайна дейност	356	505
Общо разходи (1+2+3+4+5+6+7)	3,833	3,433
9. Счетоводна печалба (общо приходи - общо разходи)	356	505
10. Разходи за данъци от печалбата	36	50
11. Други данъци, алтернативни на корпоративния данък		
12. Печалба (9-10-11)	320	455
Всичко (Общо разходи +10 + 11 + 12)	4,189	3,938

Съставител:




Дата: 10-Jan-2017

Росица Илиева Иванова

Ръководител:

Любен Петров Пашев

Заверил съгласно одиторски доклад от



**СЧЕТОВОДЕН БАЛАНС**

ЦИД Атлас ООД  
гр. Пловдив ул. Капитан Райчо № 73а  
Булстат: 825024892

Приложение № 1  
към СС № 1

към

31-Дец-2016

РАЗДЕЛИ, ГРУПИ, СТАТИИ	Сума ( хил. лв.)	
	Година	
	Текуща	Предходна
<b>А. Записан но невнесен капитал</b>		
<b>Б. Нетекущи (дълготрайни) активи</b>		
<b>I. Нематериални активи</b>		
1. Продукти от развойна дейност		
2. Концесии, патенти, лицензии, търговски марки, програмни продукти и други подобни права и активи		
3. Търговска репутация		
4. Предоставени аванси и нематериални активи в процес на изграждане		
<b>Общо за група I:</b>		
<b>II. Дълготрайни материални активи</b>		
1. Земи и сгради, в т.ч.:	211	221
- земи	108	108
- сгради	103	113
2. Машини, производствено оборудване и апаратура	557	361
3. Съоръжения и други	9	96
4. Предоставени аванси и дълготрайни материални активи в процес на изграждане		
<b>Общо за група II:</b>	<b>777</b>	<b>678</b>
<b>III. Дългосрочни финансови активи</b>		
1. Акции и дялове в предприятия от група		
2. Предоставени заеми на предприятия от група		
3. Акции и дялове в асоциирани и смесени предприятия		
4. Предоставени заеми, свързани с асоциирани и смесени предприятия		
5. Дългосрочни инвестиции	1	1
6. Други заеми		
7. Изкупени собствени акции номинална стойност ..... хил.лв.	x	x
<b>Общо за група III:</b>	<b>1</b>	<b>1</b>
<b>IV. Отсрочени данъци</b>		
<b>Общо за раздел Б:</b>	<b>778</b>	<b>679</b>
<b>В. Текущи (краткотрайни) активи</b>		
<b>I. Материални запаси</b>		
1. Суровини и материали	1	1
2. Незавършено производство	216	
3. Продукция и стоки, в т.ч.:		
- продукция		
- стоки		
4. Предоставени аванси		
<b>Общо за група I:</b>	<b>217</b>	<b>1</b>
<b>II. Вземания</b>		
1. Вземания от клиенти и доставчици, в т.ч.	888	994
над 1 година		
2. Вземания от предприятия от група, в т.ч.:		
над 1 година		
3. Вземания, свързани с асоциирани и смесени предприятия, в т.ч.:		
над 1 година		
4. Други вземания, в т.ч.:	5	35
над 1 година		
<b>Общо за група II:</b>	<b>893</b>	<b>1,029</b>
<b>III. Инвестиции</b>		
1. Акции и дялове в предприятия от група		
2. Изкупени собствени акции номинална стойност ..... хил.лв.	x	x
3. Други инвестиции		
<b>Общо за група III:</b>		
<b>IV. Парични средства, в т.ч.</b>		
- в брой	1	1
- в безсрочни сметки (депозити)	510	216
<b>Общо за група IV:</b>	<b>511</b>	<b>217</b>
<b>Общо за раздел В:</b>	<b>1,621</b>	<b>1,247</b>
<b>Г. Разходи за бъдещи периоди</b>	<b>9</b>	<b>1</b>
<b>СУМА НА АКТИВА (А + Б + В + Г) :</b>	<b>2,408</b>	<b>1,927</b>

С Ч Е Т О В О Д Е Н Б А Л А Н С

Приложение № 1

към СС № 1

ЦИД Атлас ООД

гр. Пловдив ул. Капитан Райчо № 73а

Булстат: 825024892

към

31-Дец-2016

РАЗДЕЛИ, ГРУПИ, СТАТИИ	ПАСИВ	
	Сума ( хил. лв.)	
	Година	
	Текуща	Предходна
<b>А. Собствен капитал</b>		
<b>I. Записан капитал</b>	6	6
<b>II. Премии от емисии</b>		
<b>III. Резерв от последващи оценки</b>		
<b>IV. Резерви</b>		
1. Законови резерви	304	304
2. Резерв, свързан с изкупени собствени акции		
3. Резерв съгласно учредителен акт		
4. Други резерви	28	28
<b>Общо за група IV:</b>	332	332
<b>V. Натрупана печалба (загуба) от минали години, в т.ч.</b>		
- неразмислена печалба	819	612
- непокрита загуба		
<b>Общо за група V:</b>	819	612
<b>VI. Текуща печалба (Загуба)</b>	320	455
<b>Общо за раздел А:</b>	1,477	1,405
<b>Б. Провизии и сходни задължения</b>		
1. Провизии за пенсии и други подобни задължения		
2. Провизии за данъци, в т.ч.:	36	36
- отсрочени данъци	36	36
3. Други провизии и сходни задължения		
<b>Общо за раздел Б:</b>	36	36
<b>В. Задължения</b>		
1. Облигационни заеми с отделно посочване на конвертируемите, в т.ч.:		
до 1 година		
над 1 година		
2. Задължения към финансови предприятия, в т.ч.:	160	250
до 1 година	120	192
над 1 година	40	58
3. Получени аванси, в т.ч.:		94
до 1 година		94
над 1 година		
4. Задължения към доставчици, в т.ч.:	537	26
до 1 година	537	26
над 1 година		
5. Задължения по полици, в т.ч.:		
до 1 година		
над 1 година		
6. Задължения към предприятия от група, в т.ч.:		
до 1 година		
над 1 година		
7. Задължения, свързани с асоциирани и смесени предприятия, в т.ч.:		
до 1 година		
над 1 година		
8. Други задължения, в т.ч.:	198	116
до 1 година	198	116
над 1 година		
- към персонала, в т.ч.:	18	22
до 1 година	18	22
над 1 година		
- осигурителни задължения, в т.ч.:	9	10
до 1 година	9	10
над 1 година		
- данъчни задължения, в т.ч.:	14	58
до 1 година	14	58
над 1 година		
<b>Общо за раздел В, в т.ч.:</b>	895	486
до 1 година	855	428
над 1 година	40	58
<b>Г. Финансирания и приходи за бъдещи периоди, в т.ч.</b>		
- финансирания		
- приходи за бъдещи периоди		
<b>СУМА НА ПАСИВА (А + Б + В + Г)</b>	<b>2,408</b>	<b>1,927</b>

Дата:

10-Яан-2017


Съставител:

Ръководител:

Росица Илиева Иванова

Любен Петров Пашев

Заверил съгласно одиторски доклад от



(хил.лв)

Наименование на паричните потоци	Текущ период			Предходен период		
	Постъпления	Плащания	Нетен поток	Постъпления	Плащания	Нетен поток
<b>А. Парични потоци от основна дейност</b>						
Парични потоци, свързани с търговски контрагенти	4,666	3,102	1,564	4,222	3,179	1,043
Парични потоци, свързани с краткосрочни финансови активи, държани за търговски цели						
Парични потоци, свързани с трудови възнаграждения		396	(396)		434	(434)
Парични потоци, свързани с лихви, комисионни, дивиденди и други подобни		236	(236)		190	(190)
Парични потоци от положителни и отрицателни валутни курсови разлики						
Платени и възстановени данъци върху печалбата		46	(46)		72	(72)
Плащания при разпределения на печалби						
Други парични потоци от основна дейност	46	378	(332)	1	222	(221)
<b>Всичко парични потоци от основна дейност (А)</b>	<b>4,712</b>	<b>4,158</b>	<b>554</b>	<b>4,223</b>	<b>4,097</b>	<b>126</b>
<b>Б. Парични потоци от инвестиционна дейност</b>						
Парични потоци, свързани с дълготрайни активи		27	(27)	13	178	(165)
Парични потоци, свързани с краткосрочни финансови активи						
Парични потоци, свързани с лихви, комисионни, дивиденди и други подобни						
Парични потоци от бизнескомбинации - придобивания						
Парични потоци от положителни и отрицателни валутни курсови разлики						
Други парични потоци от инвестиционна дейност						
<b>Всичко парични потоци от инвестиционна дейност (Б)</b>		<b>27</b>	<b>(27)</b>	<b>13</b>	<b>178</b>	<b>(165)</b>
<b>В. Парични потоци от финансова дейност</b>						
Парични потоци от емитиране и обратно придобиване на ценни книжа						
Парични потоци от допълнителни вноски и връщането им на собствениците						
Парични потоци, свързани с получени или предоставени заеми	82	200	(118)		119	(119)
Парични потоци от лихви, комисионни, дивиденди и други подобни	6	14	(8)		12	(12)
Плащания на задължения по лизингови договори		107	(107)		61	(61)
Парични потоци от положителни и отрицателни валутни курсови разлики						
Други парични потоци от финансова дейност					9	(9)
<b>Всичко парични потоци от финансова дейност (В)</b>	<b>88</b>	<b>321</b>	<b>(233)</b>		<b>201</b>	<b>(201)</b>
<b>Г. Изменение на паричните средства през периода (А+Б+В)</b>	<b>4,800</b>	<b>4,506</b>	<b>294</b>	<b>4,236</b>	<b>4,476</b>	<b>(240)</b>
<b>Д. Парични средства в началото на периода</b>			<b>217</b>			<b>457</b>
<b>Е. Парични средства в края на периода</b>			<b>511</b>			<b>217</b>

Дата: 10-Jan-2017

Съставител:   
Росица Илиева Иванова

Ръководител:   
Любен Петров Пашев

Заверил съгласно одиторски доклад от



ЦИД Атлас ООД  
 гр. Пловдив ул. Капитан Райчо № 73а  
 Булстат: 825024892

**ОТЧЕТ**  
**ЗА СОБСТВЕНИЯ КАПИТАЛ**  
 към  
 31-Дец-2016


Приложение № 4  
 към СС № 1

(хил.лв.)

Показатели	Записан капитал	Премии от емисии	Резерв от последващ и оценки	РЕЗЕРВИ				ФИНАНСОВ РЕЗУЛТАТ ОТ МИНАЛИ ПЕРИОДИ		Текуща печалба (загуба)	Общо собствен капитал
				Законови резерви	Резерв свързан с изкупени собствени акции	Резерв съгласно учредителен акт	Други резерви	Неразпределена печалба	Непокрита загуба		
1. Салдо в началото на отчетния период	6			304			28	612		455	1,405
2. Промени в счетоводната политика											
3. Грешки											
4. Салдо след промени в счетоводната политика и грешки	6			304			28	612		455	1,405
5. Изменения за сметка на собствениците, в т.ч.:											
- увеличение											
- намаление											
6. Финансов резултат за текущия период										320	320
7. Разпределения на печалба, в т.ч.:								207		(455)	(248)
- за дивиденди								248		(248)	
8. Покриване на загуба											
9. Последващи оценки на активи и пасиви											
- увеличение											
- намаление											
10. Други изменения в собствения капитал											
11. Слаго към края на отчетния период	6			304			28	819		320	1,477
12. Промени от преводи на годишни финансови отчети на предприятия в чужбина											
13. Собствен капитал към края на отчетния период (11±12)	6			304			28	819		320	1,477

Дата: 10-Jan-2017

Съставител:   
 Росица Илиева Иванова

Ръководител:   
 Любен Петров Пашев

Заверил съгласно одиторски доклад от

