

СПРАВКИ
 уведомления - първо, трето и четвърто тримесечие
 на индивидуална основа
 по чл. 33а1, т. 1 от Наредба № 2
 за публични дружества, други емитенти на ценни книжа,
 акционерни дружества със специална инвестиционна цел и
 лица по §1д от ЗППЦК

Данни за отчетния период	
Начална дата:	1.1.2016
Крайна дата:	31.12.2016
Дата на съставяне:	15.2.2017
Данни за лицето	
Наименование на лицето:	Национална Електрическа Компания ЕАД
Тип лице:	Лице по §1д от ЗППЦК
ЕИК:	000649348
Представяващ/и:	Петър Асенов Илиев
Начин на представяване:	Изпълнителен директор
Адрес на управление:	ул. Триадица №8
Адрес за кореспонденция:	ул. Веслец №5
Телефон:	02/9263636
Факс:	02/9801243
Е-mail:	nek@nek.bg
Уеб сайт:	nek.bg
Медия:	X3News
Съставител на отчета:	Татяна Димитрова
Длъжност на съставителя:	Ръководител управление Счетоводство

* Последна актуализация на 14.09.2016 г.

СЧЕТОВОДЕН БАЛАНС
(на индивидуална основа)

на НАЦИОНАЛНА ЕЛЕКТРИЧЕСКА КОМПАНИЯ ЕАД
ЕИК по БУЛСТАТ: 000649348
към 31.12.2016 г.

АКТИВИ		Код на реда	Текущ период	Преходен период	СОБСТВЕН КАПИТАЛ, МАЛИЦИНСТВЕНО УЧАСТИЕ И ПАСИВИ		Код на реда	Текущ период	Преходен период
а		б	1	2	я		б	1	2
A. НЕТЕКУЩИ АКТИВИ									
I. Имоти, машини, съоръжения и оборудване									
1. Земни (перени)	1-0011	58 683	59 400		1. Основен капитал	1-0411	1 063 766	1 063 766	1 063 766
2. Страни и конструкции	1-0012	128 135	131 204		2. Задължения и вносен капитал т.ч.:	1-0411-1	1 063 766	1 063 766	1 063 766
3. Машини и оборудване	1-0013	414 742	433 363		3. Привилегирани акции	1-0411-2			
4. Съоръжения	1-0014	1 988 116	2 020 092		4. Изкупени собствени обикновени акции	1-0417			
5. Транспортни средства	1-0015	1 819	1 954		5. Изкупени собствени привилегирани акции	1-0417-1			
6. Стопански инвентар	1-0017-1	350	494		6. Невнесен капитал	1-0416			
7. Разходи за придобиване и ликвидация на дълготрайни материални активи	1-0018	2 182 472	1 383 192		Общо за група I:	1-0410	1 063 766	1 063 766	1 063 766
8. Други	1-0017	171	69		II. Резерви				
Общо за група I:	1-0010	4 774 488	4 029 768		1. Премийни резерви при емитиране на ценни книжа	1-0421			
II. Инвестиционни имоти									
III. Биологични активи									
IV. Нематериални активи									
1. Права върху собственост	1-0021	302	248		2. Резерв от последващи оценки на активите	1-0422	1 347 594	1 348 252	
2. Програмни продукти	1-0022	829	1 323		3. Целеви резерви, в т.ч.:	1-0423	61 737	61 808	
3. Продукти от развойна дейност	1-0023				общии резерви	1-0424	63 192	63 192	
4. Други	1-0024	2 185	2 402		специализирани резерви	1-0425			
Общо за група IV:	1-0020	3 316	3 973		други резерви	1-0426	-1 455	-1 384	
V. Търговска репутация									
1. Положителна репутация	1-0051				III. Финансов резултат	1-0420	1 409 331	1 410 060	
2. Отрицателна репутация	1-0052	0	0		1. Натрупана печалба (загуба) в т.ч.:	1-0451	-1 064 206	-867 845	
Общо за група V:	1-0050	0	0		неразпределена печалба	1-0452	-1 064 206	-867 845	
VI. Финансови активи									
1. Инвестиции в:	1-0031	59 364	59 364		непокрита загуба	1-0453	-1 064 206	-867 845	
дъщерни предприятия	1-0032	59 364	59 364		еднократен ефект от промени в счетоводната политика	1-0451-1			
смесени предприятия	1-0033				2. Текуща печалба	1-0454			
асоциирани предприятия	1-0034				3. Текуща загуба	1-0455	-126 368	-196 709	
други предприятия	1-0035				Общо за група VI:	1-0450	-1 190 374	-1 064 554	
2. Държани до настъпване на падеж	1-0042	0	0		ОБЩО ЗА РАЗДЕЛ "А" (I+II+III):	1-0400	1 282 523	1 409 272	
държавни ценни книжа	1-0042-1								
облигации, в т.ч.:	1-0042-2				Б. МАЛИЦИНСТВЕНО УЧАСТИЕ	1-0400-1			
други инвеститори, държани до настъпване на падеж	1-0042-3				В. НЕТЕКУЩИ ПАСИВИ				
3. Други	1-0042-4	59 365	71 373		1. Търговска и други задължения				
Общо за група VI:	1-0040	59 365	71 373		1. Задължения към съюзни предприятия	1-0511	2 677 870	970 329	
VII. Търговски и други вземания									
1. Вземания от свързани предприятия	1-0044				2. Задължения по получени заеми от банко и небанков финансови институции	1-0512	98 462	133 173	
2. Вземания по търговски заеми	1-0045				3. Задължения по ЗУНК	1-0512-1			
3. Вземания по финансов лизинг	1-0046-1				4. Задължения по получени търговски заеми	1-0514			
4. Други	1-0046				5. Задължения по облигационни заеми	1-0515			
Общо за група VII:	1-0040-1	0	0		6. Други	1-0517	15 435	18 735	
VIII. Разходи за бъдещи периоди									
IX. Активи по отсрочени данъци									
ОБЩО ЗА РАЗДЕЛ "А" (I+II+III+IV+V+VI+VII+VIII+IX):	1-0100	4 837 169	4 105 114		Общо за група I:	1-0510	2 791 767	1 122 237	
Общо за група I:									
III. Приходи за бъдещи периоди									
IV. Пасиви по отсрочени данъци									
V. Финансиране									
ОБЩО ЗА РАЗДЕЛ "Б" (I+II+III+IV+V):									
ОБЩО ЗА РАЗДЕЛ "Б" (I+II+III+IV+V):	1-0500	2 938 974	1 271 579						

(в т.л. лево)

ОТЧЕТ ЗА ДОХОДИТЕ
(и, индивидуално или общо)

на НАЦИОНАЛНА ЕЛЕКТРИЧЕСКА КОМПАНИЯ БАД
ЕИК по БУДСТАТ ПОБЕДИТЕЛ
към 31.12.2016 г.

РАЗХОДИ	Код на реда		Текущи периоди	Прирасток период	ПРИХОДИ		Код на реда	Текущи периоди	Прирасток период	(в млн. лева)	
	а	б			а	б				1	2
A. Разходи за дейността											
I. Разходи по материалния елемент											
1. Разходи за материал	2-1120	2 693 111		2 972 022			2-1551	2 716 716	2 994 520		
2. Разходи за амортизации	2-1130	40 191		42 681			2-1552	500	484		
3. Разходи за амортизации	2-1160	57 897		59 334			2-1560	250	431		
4. Разходи за амортизации	2-1140	43 395		44 427			2-1556	309 299	202 841		
5. Разходи за амортизации (без амортизации)	2-1150	26 044		23 296			2-1610	3 026 765	3 198 276		
6. Амортизация на произведени активи (без амортизации)	2-1010	479		142							
7. Изменение на запасите от продукция и нематериално имущество	2-1030	-516		-159			2-1620	373 487	2 288		
8. Други, в т.ч.: обезпечения на вълнови помещения	2-1170 2-1171 2-1172	614 360 0 16 378		125 243 0 47 853			2-1621	371 795			
Общо за група I:	2-1100	3 475 121		3 277 385							
II. Финансови разходи											
1. Разходи за лихви	2-1210	103 818		63 982			2-1710		132		
2. Оприличени разходи от операции с финансови активи и инвестиции	2-1220						2-1721	52 656	43 976		
3. Оприличени разходи от продажби на активи	2-1230						2-1730				
4. Други	2-1200	309		39			2-1740		291		
Общо за група II:	2-1200	104 149		64 022							
B. Общо разходи за дейността (I + II)	2-1300	3 579 270		3 341 407							
В. Печалба от дейността	2-1310	0		0			2-1610	3 452 902	3 244 963		
III. Даня от печалбата на осигурено и съвместно предприятие	2-1250-1						2-1810-1	126 368	96 444		
IV. Печалбени разходи	2-1250						2-1750				
G. Общо разходи (B+III+IV)	2-1350	3 579 270		3 341 407			2-1800	3 452 902	3 241 963		
D. Печалба преди облагане с данъци	2-1400	0		0			2-1850	126 368	96 444		
V. Разходи за данъци	2-1450	0		-7 259							
1. Разходи за данъци корпоративни, данъци върху печалбата	2-1451										
2. Разходи (печалба) на спечелени корпоративни данъци върху печалбата	2-1452			-7 259							
3. Други	2-1453										
E. Печалба след облагане с данъци (D - V)	2-1454	0		0			2-1955	126 368	89 185		
в т.ч. за малцинствено участие	2-0154-1						2-0155-1				
Ж. Нетна печалба за периода	2-0154-2	0		0			2-0155-2	126 368	89 185		
Валноз (Г+V+E):	2-1500	3 579 270		3 334 148			2-1900	3 579 270	3 334 148		

Забележки: Страница № 2 - Отчет за доходите по икономически групи.

Дата на съставяне: 13.02.2017 г.

Съставител: Татяна Димитрова

Представител на:

Национална електрическа компания Бад

Ръководител:


Директор Дирекция Финанси

ЗАБЕЛЕЖКА: В изготвяния Премислов гласен Годишен

финансов към 31.12.2016 г. не са включени

правни: 1) околна среда и активи и пасиви по

спечелени данъци за текущата година.



ОТЧЕТ ЗА ПАРИЧНИТЕ ПОТОЦИ ПО ПРЕКИЯ МЕТОД

(на индивидуална основа)

на НАЦИОНАЛНА ЕЛЕКТРИЧЕСКА КОМПАНИЯ ЕАД

ЕИК по БУЛСТАТ: 000649348

към 31.12.2016 г.

(в хил. лева)

ПАРИЧНИ ПОТОЦИ	Код на реда	Текущ период	Предходен период
а	б	1	2
А. Парични потоци от оперативна дейност			
1. Постъпления от клиенти	3-2201	2 382 245	2 429 115
2. Плащания на доставчици	3-2201-1	-3 268 395	-2 263 440
3. Плащания/постъпления, свързани с финансови активи, държани с цел търговия	3-2202		
4. Плащания, свързани с възнаграждения	3-2203	-58 908	-59 211
5. Платени възстановени данъци (без корпоративен данък върху	3-2206	39 695	47 088
6. Платени корпоративни данъци върху печалбата	3-2206-1		
7. Получени дивиденти	3-2204	3	132
8. Платени банкови такси и дивиденти върху краткосрочни заеми за оборотни средства	3-2204-1	-22	-37
9. Курсови разлики	3-2205	-5	2
10. Други постъпления/плащания от оперативна дейност	3-2208	-1 269 330	-27 459
Нетен паричен поток от оперативна дейност (А):	3-2200	-2 174 717	126 190
Б. Парични потоци от инвестиционна дейност			
1. Покупка на дълготрайни активи	3-2301	-7 115	-3 262
2. Постъпления от продажба на дълготрайни активи	3-2301-1	388	2 262
3. Предоставени заеми	3-2302		
4. Възстановени (платени) предоставени заеми, в т.ч. по финансов лизинг	3-2302-1		
5. Получени дивиденти по предоставени заеми	3-2302-2		
6. Покупка на инвестиции	3-2302-3		
7. Постъпления от продажба на инвестиции	3-2302-4		
8. Получени дивиденти от инвестиции	3-2303	15 230	6 734
9. Курсови разлики	3-2305		
10. Други постъпления/плащания от инвестиционна дейност	3-2306		
Нетен поток от инвестиционна дейност (Б):	3-2300	8 503	5 734
В. Парични потоци от финансова дейност			
1. Постъпления от смятане на ценни книжа	3-2401		
2. Плащания при обратно придобиване на ценни книжа	3-2401-1		
3. Постъпления от заеми	3-2403	2 196 871	
4. Платени заеми	3-2403-1	-98 901	-137 379
5. Платени задължения по лизингови договори	3-2405		
6. Платени дивиденти, такси, комисиони по заеми с инвестиционно предназначение	3-2404	-7 661	-14 508
7. Изплатени дивиденти	3-2404-1		
8. Други постъпления/плащания от финансова дейност	3-2407		-65
Нетен паричен поток от финансова дейност (В):	3-2400	2 090 309	-151 952
Г. Изменения на паричните средства през периода (А+Б+В):	3-2500	-75 905	-20 028
Д. Парични средства в началото на периода	3-2600	92 472	112 500
Е. Парични средства в края на периода, в т.ч.:	3-2700	16 567	92 472
наличност в касата и по банкови сметки	3-2700-1		
блокирани парични средства	3-2700-2		

Забележка:

В допълнение "Парични средства в началото на периода" се оставя стойността на н.п. паричните средства в началото на съответната година.

Дата на съставяне: 15.2.2017 г.

Съставител: Татяна Димитрова

Представяващ/и:

Петър Илиев
Изпълнителен Директор


Румяна Кристиан

Директор Дирекция Финанси

ЗАБЕЛЕЖКА: В изготвения Предварителен Годишен финансов към

31.12.2016г. не са включени

проvisions за околна среда и активни и пасивни по отсрочени данъци за текущата година.




ОТЧЕТ ЗА ИЗМЕНЕНИЯ В СОБСТВЕННИ КАПИТАЛ
(на английски език)

на НАЦИОНАЛНА ЕЛЕКТРИЧЕСКА КОМПАНИЯ ЕАД
ЕИК по БУЛСТАТ: 0006649348
към 31.12.2016 г.

ПОКАЗАТЕЛИ	Код на реда	Основен капитал	премии от емисия (премиен резерв)	резерв от последващи оценки	Резерви					Нетрудови печалби/загуби		Резерв от преходи	Общи собствени капитал	Малцинствено участие	
					4	целени резерви		7	8	9	10				11
						обща	специална зърна								
в	1	2	3	4	5	6	7	8	9	10	11				
Код на реда - б		1-0410	1-0410	1-0422	1-0424	1-0425	1-0426	1-0452	1-0453	4-0426-1	1-0400-1				
Салдо в началото на отчетния период	4-01	1 063 766	0	1 348 252	63 192	0	-1 384	0	-1 064 554	0	1 409 272	0			
Промени в началните салда поради:	4-15	0	0	0	0	0	0	0	0	0	0	0	0		
Ефект от промени в счетоводната политика	4-15-1														
Фундаментални трансхи	4-15-2														
Коригирано салдо в началото на отчетния период	4-01-1	1 063 766	0	1 348 252	63 192	0	-1 384	0	-1 064 554	0	1 409 272	0			
Нетна печалба/загуба за периода	4-05														
1. Разпределение на печалбата за:	4-06	0	0	0	0	0	0	0	0	0	0	0	0		
дивиденди	4-07														
други	4-07-1														
2. Покриване на загуби	4-08														
3. Последващи оценки на дълготрайни материални и нематериални активи, в т.ч.	4-09	0	0	0	0	0	0	0	0	0	0	0	0		
увеличения	4-10														
намаления	4-11														
4. Последващи оценки на финансови активи и инструменти, в т.ч.	4-12	0	0	0	0	0	0	0	0	0	0	0	0		
увеличения	4-13														
намаления	4-14														
5. Ефект от отсрочени данъци	4-15-1			-310											
6. Други изменения	4-16														
Салдо към края на отчетния период	4-17	1 063 766	0	1 347 942	63 192	0	-1 455	0	-1 190 922	0	1 282 523	0			
7. Промени от преходи на годишни финансови отчети на предприятия в чужбина	4-18														
8. Промени от преизчисляване на финансови отчети при саръхификация	4-19														
Собствени капитал към края на отчетния период	4-20	1 063 766	0	1 347 942	63 192	0	-1 455	0	-1 190 922	0	1 282 523	0			

Забележка: На ред "Салдо в началото на отчетния период" се посочва салдото, което е в края на предходната година.

Дата на съставяне: 15.2.2017 г.

Съставено:  Татяна Димитрова
Председател на УС
Гуляна Кръстева
Директор Дирекция Финанси
Петър Иванов
Изпълнителен директор

★ Отчет за 2015 г. е преизчислен

ЗАБЕЛЕЖКА: В изготвения Преводен Годишен финансов към 31.12.2016 г. не са включени промени за оскоряване на средата и активите по отсрочени данъци за текущата година.

СПРАВКА ЗА ИНВЕСТИЦИИТЕ В ДЪЩЕРНИ, СМЕСЕНИ, АСОЦИИРАНИ И ДРУГИ ПРЕДПРИЯТИЯ

на НАЦИОНАЛНА ЕЛЕКТРИЧЕСКА КОМПАНИЯ ЕАД
 БИК по БУЛСТАТ: 000649348
 към 31.12.2016 г.

(в тил.лева)

Наименование и седалище на предприятията, в които са инвестициите	Код на рета	Размер на инвестицията	Процент на инвестицията в капитала на другото предприятие	Инвестиция в ценни книжа, приети за търговия на фондова борса	Инвестиция в ценни книжа, неприети за търговия на фондова борса
а	б	1	2	3	4
А. В СТРАНАТА					
I. Инвестиции в дъщерни предприятия					
1 Екологична експлоатация на горива и енергетични масла ООД		3	69,90%		3
2 Бултехаш АД		-	67%		0
3					0
4					0
5					0
6					0
7					0
8					0
9					0
10					0
11					0
12					0
13					0
14					0
15					0
Обща сума I:	8-4001	3		0	3
II. Инвестиции в смесени предприятия					
1					0
2					0
3					0
4					0
5					0
6					0
7					0
8					0
9					0
10					0
11					0
12					0
13					0
14					0
15					0
Обща сума II:	8-4006	0		0	0
III. Инвестиции в асоциирани предприятия					
1 КонтурГлобал Марица Изток 3 АД		55 289	27%		55 289
2 Контур Оперейшънс България АД		14	27%		14
3 ЗАД Енергия		1 512	42%		1 512
4 ПОД Алианс България АД		1 020	34%		1 020
5 ХБК "Торна Арда" АД		1 467	30%		1 467
6					0
7					0
8					0
9					0
10					0
11					0
12					0
13					0
14					0
15					0
Обща сума III:	84011	59 302		0	59 302

Наименование и седалище на предприятията, в които са инвестициите	Код на реда	Размер на инвестицията	Процент на инвестицията в капитала на другото предприятие	Инвестиция в ценни книжа, приети за търговия на фондова борса	Инвестиция в ценни книжа, неприети за търговия на фондова борса
а	б	1	2	3	4
IV. Инвестиции в други предприятия					
1					0
2					0
3					0
4					0
5					0
6					0
7					0
8					0
9					0
10					0
11					0
12					0
13					0
14					0
15					0
<i>Обща сума IV:</i>	<i>8-4016</i>	<i>0</i>		<i>0</i>	<i>0</i>
<i>Обща сума за страната (I+II+III+IV):</i>	<i>8-4025</i>	<i>59 305</i>		<i>0</i>	<i>59 305</i>
Б. В ЧУЖБИНА					
I. Инвестиции в дъщерни предприятия					
1					0
2					0
3					0
4					0
5					0
6					0
7					0
8					0
9					0
10					0
11					0
12					0
13					0
14					0
15					0
<i>Обща сума I:</i>	<i>8-4030</i>	<i>0</i>		<i>0</i>	<i>0</i>
II. Инвестиции в смесени предприятия					
1					0
2					0
3					0
4					0
5					0
6					0
7					0
8					0
9					0
10					0
11					0
12					0
13					0
14					0
15					0
<i>Обща сума II:</i>	<i>8-4035</i>	<i>0</i>		<i>0</i>	<i>0</i>

Наименование и седалище на предприятията, в които са инвестициите	Код на реда	Размер на инвестицията	Процент на инвестицията в капитала на другото предприятие.	Инвестиция в ценни книжа, приети за търговия на фондова борса	Инвестиция в ценни книжа, неприети за търговия на фондова борса
а	б	1	2	3	4
III. Инвестиции в асоциирани предприятия					
1 Трансболкан Електрик Пауър Трейдинг С.А. – NECO S.A.		59	50%		59
2					0
3					0
4					0
5					0
6					0
7					0
8					0
9					0
10					0
11					0
12					0
13					0
14					0
15					0
Обща сума III:	8-4040	59		0	59
IV. Инвестиции в други предприятия					
1					0
2					0
3					0
4					0
5					0
6					0
7					0
8					0
9					0
10					0
11					0
12					0
13					0
14					0
15					0
Обща сума IV:	8-4045	0		0	0
Обща сума за чужбина (I+II+III+IV):	8-4050	59		0	59

Дата на съставяне: 15.2.2017 г.

Съставител: Татяна Димитрова

Представяващ/и:

Петър Илиев
Изпълнителен Директор

Рузана Кръстева
Директор Дирекция Финанси

