

СЧЕТОВОДЕН БАЛАНС
на ЛОПУШНА ЕНЕРДЖИ ООД
към 31.12.2016 г.

РАЗДЕЛИ, ГРУПИ, СТАТИИ	АКТИВ		ПАСИВ	
	Сума (в хил. лв.)		Сума (в хил. лв.)	
	Текуща година 1	Предходна година 2	Текуща година 1	Предходна година 2
а			а	
A. Записан, но невнесен капитал			A. Собствен капитал	
B. Нетекущи (дълготрайни) активи			I. Записан капитал	200
I. Нематериални активи			II. Премии от емисии	200
1. Продукти от развойна дейност			III. Резерв от последващи оценки	
2. Концесии, патенти, лицензи, търговски марки, програмни продукти и други подобни права и активи	4	8	IV. Резерви	
3. Търговска репутация			1. Законови резерви	
4. Предоставени аванси и нематериални активи в процес на изграждане			2. Резерв, свързан с изкупени собствени акции	
Общо за група I:	4	8	3. Резерв съгласно учредителен акт	
II. Дълготрайни материални активи			4. Други резерви	
1. Земи и сгради, в т.ч.:	148	152	Общо за група IV:	0
- земи	62	62	V. Напълнена печалба (загуба) от минали години, в т.ч.:	-163
- сгради	86	90	- неразпределена печалба	-163
2. Машини, производствено оборудване и апаратура	1 232	1 372	- непокрита загуба	-112
3. Съоръжения и други	2 604	3 113	Общо за група V:	-163
4. Предоставени аванси и дълготрайни материални активи в процес на изграждане	162	99	VI. Текуща печалба (загуба)	-444
Общо за група II:	4 146	4 736	ОБЩО ЗА РАЗДЕЛ А:	-407
III. Дългосрочни финансови активи			Б. Провизии и сходни задължения	
1. Акции и дялове в предприятия от група			1. Провизии за пенсии и други подобни задължения	
2. Предоставени заеми на предприятия от група			2. Провизии за данъци, в т.ч.:	
3. Акции и дялове в асоциирани и смесени предприятия			- отсрочени данъци	
4. Предоставени заеми, свързани с асоциирани и смесени предприятия			3. Други провизии и сходни задължения	
5. Дългосрочни инвестиции			ОБЩО ЗА РАЗДЕЛ Б:	0
6. Други заеми			В. Задължения	
7. Изкупени собствени акции			1. Облигационни заеми с отделно посочване на конвертируемите, в т.ч.:	
номинална стойност хил. лв	x	x	до 1 година	
Общо за група III:	0	0	над 1 година	
IV. Отсрочени данъци			2. Задължения към финансови предприятия, в т.ч.:	
			до 1 година	2 988
	4 150	4 744	над 1 година	815
В. Текущи (краткотрайни) активи			3. Получени аванси, в т.ч.:	2 106
I. Материални запаси				


АКТИВ		ПАССИВ		
РАЗДЕЛИ, ГРУПИ, СТАТИИ	Текуща година	Предходна година	РАЗДЕЛИ, ГРУПИ, СТАТИИ	
			Текуща година	Предходна година
a	1	2	a	1
1. Суровини и материали			до 1 година	
2. Незавършено производство			над 1 година	
3. Продукция и стоки, в т.ч.:			4. Задължения към доставчици, в т.ч.:	40
- продукция			до 1 година	40
- стоки			над 1 година	
4. Предоставени аванси			5. Задължения по полици, в т.ч.:	
Общо за група I:	0	0	до 1 година	
II. Вземания			над 1 година	
1. Вземания от клиенти и доставчици, в т.ч.:	53	149	6. Задължения към предприятия от група, в т.ч.:	
над 1 година			до 1 година	
2. Вземания от предприятия от група, в т.ч.:			над 1 година	
над 1 година			7. Задължения, свързани с асоциирани и смесени предприятия, в т.ч.:	
3. Вземания, свързани с асоциирани и смесени предприятия, в т.ч.:			до 1 година	
над 1 година			над 1 година	
4. Други вземания, в т.ч.:	9	4	8. Други задължения, в т.ч.:	1 713
над 1 година			до 1 година	23
Общо за група II:	62	153	над 1 година	1 690
III. Инвестиции			- към персонала, в т.ч.:	2
1. Акции и дялове в предприятия от група			до 1 година	2
2. Изкупени собствени акции			над 1 година	
номинална стойност хил. лв	x	x	- осигурителни задължения, в т.ч.:	1
3. Други инвестиции			до 1 година	1
Общо за група III:	0	0	над 1 година	
IV. Парични средства, в т.ч.:			- данъчни задължения, в т.ч.:	1
- брой	101	64	до 1 година	1
- в безсрочни сметки (депозити)	101	64	над 1 година	
Общо за група IV:	101	64	ОБЩО ЗА РАЗДЕЛ В, в т.ч.:	4 741
ОБЩО ЗА РАЗДЕЛ В:	163	217	до 1 година	878
Г. Разходи за бъдещи периоди	21	8	над 1 година	3 863
СУМА НА АКТИВА (А+Б+В+Г)	4 334	4 969	Г. Финансирания и приходи за бъдещи периоди, в т.ч.:	
			- финансирания	
			- приходи за бъдещи периоди	
			СУМА НА ПАСИВА (А+Б+В+Г)	4 334
				4 969

Дата на съставяне: 27.1.2017 Съставител:

Мария Паунова

Ръководител:

Сашо Димитров



ОТЧЕТ ЗА ПРИХОДИТЕ И РАЗХОДИТЕ

на ЛОПУШНА ЕНЕРДЖИ ООД

за периода от 01.01.2016 г. до 31.12.2016 г.

НАИМЕНОВАНИЕ НА РАЗХОДИТЕ	Сума (в хил. лв.)		НАИМЕНОВАНИЕ НА ПРИХОДИТЕ	Сума (в хил. лв.)	
	Текуща година	Предходна година		Текуща година	Предходна година
А. Разходи	1	2	Б. Приходи	1	2
1. Намаление на запасите от продукция и незавършено производство			1. Нетни приходи от продажби, в т.ч:		
а) суровини и материали	325	744	а) продукция	791	355
б) външни услуги	38	5	б) стоки	777	355
3. Разходи за персонала, в т.ч.:	287	739	в) услуги	14	
а) разходи за възнаграждения	45	30	2. Увеличение на запасите от продукция и незавършено производство		
б) разходи за осигуровки, в т.ч.:	38	25	3. Разходи за придобиване на активи по стопански начин		
- осигуровки, свързани с пенсии	7	5	4. Други приходи, в т.ч:		
4. Разходи за амортизация и обезценка, в т.ч.:			- приходи от финансиране		
а) разходи за амортизация и обезценка на дълготрайни материални и нематериални активи, в т.ч.:	672	144	Общо приходи от оперативна дейност (1+ 2+ 3+ 4)	827	1101
- разходи за амортизация	672	144	5. Приходи от от участия в дъщерни, асоциирани и смесени предприятия, в т.ч.:		
- разходи от обезценка			- приходи от участия в предприятия от група (дългосрочни) активи, в т.ч.:		
б) разходи от обезценка на текущи (краткотрайни) активи			- приходи от предприятия от група		
5. Други разходи, в т.ч.:	15	0	7. Други лихви и финансови приходи, в т.ч.:		
а) балансова стойност на продадените активи			а) приходи от предприятия от група		
б) провизии			б) положителни разлики от операции с финансови активи		
Общо разходи за оперативна дейност (1 + 2 + 3 + 4 + 5)	1057	918	в) положителни разлики от промяна на валутни курсове		
6. Разходи от обезценка на финансови активи, включително инвестициите, признати като текущи (краткосрочни) активи, в т.ч.:			Общо финансови приходи (6 + 7)	0	0
- отрицателни разлики от промяна на валутни курсове					
7. Разходи за лихви и други финансови разходи, в т.ч.:	214	234	8. Загуба от обичайна дейност		
а) разходи, свързани с предприятия от група			9. Извънредни приходи		
б) отрицателни разлики от операции с финансови активи			Общо приходи (1 + 2 + 3 + 4 + 5 + 6 + 7 + 9)	827	1101
Общо финансови разходи (6 + 7)	214	234	10. Счетоводна загуба (общо приходи - общо разходи)	444	51
8. Печалба от обичайна дейност					
9. Извънредни разходи			11. Разходи за данъци от печалбата		
Общо разходи (1 + 2 + 3 + 4 + 5 + 6 + 7 + 9)	1271	1152	12. Други данъци, алтернативни на корпоративния данък		
10. Счетоводна печалба (общо приходи - общо разходи)			13. Печалба (10 - 11 - 12)	444	51
11. Разходи за данъци от печалбата					
12. Други данъци, алтернативни на корпоративния данък			Всичко (Общо разходи + 11 + 12 + 13)	1 271	1 152
Всичко (Общо разходи + 11 + 12 + 13)	1 271	1 152			



Дата на съставяне: 27.01.2017 г.

Съставител:

Мария Паундър

Ръководител:

Сашо Димитров



**ОТЧЕТ
ЗА ПАРИЧНИТЕ ПОТОЦИ ПО ПРЕКИЯ МЕТОД**
на ЛОПУШНА ЕНЕРДЖИ ООД
за периода от 01.01.2016 г. до 31.12.2016 г.

(Хил. лв.)

Наименование на паричните потоци	Текущ период			Предходен период		
	постъпления	плащания	нетен поток	постъпления	плащания	нетен поток
	1	2	3	4	5	6
А. Парични потоци от основна дейност						
Парични потоци, свързани с търговски контрагенти	1039	470	569	684	27	657
Парични потоци, свързани с краткосрочни финансови активи, държани за търговски цели			0			0
Парични потоци, свързани с трудови възнаграждения		46	-46		25	-25
Парични потоци, свързани с лихви, комисионни, дивиденди и други подобни		11	-11	0		0
Парични потоци от положителни и отрицателни валутни курсови разлики			0			0
Платени и възстановени данъци върху печалбата		3	-3			0
Плащания при разпределения на печалби			0			0
Други парични потоци от основна дейност		68	-68		8	-8
Всичко парични потоци от основна дейност (А)	1039	598	441	684	60	624
Б. Парични потоци от инвестиционна дейност						
Парични потоци, свързани с дълготрайни активи		26	-26		831	-831
Парични потоци, свързани с краткосрочни финансови активи			0			0
Парични потоци, свързани с лихви, комисионни, дивиденди и други подобни			0			0
Парични потоци от бизнескомбинации -придобивания			0			0
Парични потоци от положителни и отрицателни валутни курсови разлики			0			0
Други парични потоци от инвестиционна дейност			0			0
Всичко парични потоци от инвестиционна дейност (Б)	0	26	-26	0	831	-831
В. Парични потоци от финансово дейност						
Парични потоци от емитиране и обратно придобиване на ценни книжа			0			0
Парични потоци от допълнителни вноски и връщането им на собствениците			0			0
Парични потоци, свързани с получени или предоставени заеми	1060	1345	-285	725	390	335
Парични потоци от лихви, комисионни, дивиденди и други подобни		93	-93		95	-95
Плащания на задължения по лизингови договори			0			0
Парични потоци от положителни и отрицателни валутни курсови разлики			0			0
Други парични потоци от финансово дейност			0			0
Всичко парични потоци от финансово дейност (В)	1060	1438	-378	725	485	240
Г.Изменения на паричните средства през периода (А + Б + В)	2099	2062	37	1409	1376	33
Д.Парични средства в началото на периода			64			31
Е.Парични средства в края на периода			101			64

* СРФИЯ *
* КОИТ *
* ЧАЧУМ *
Мария Гаунрова

* ЛОПУШНА ЕНЕРДЖИ * ООД *
СОФИЯ
SOFIA
* ЛОПУШНА ЕНЕРДЖИ * ЛТД. *

Дата: 27.01.2017 г.

Съставител:

Мария Гаунрова

Ръководител:

Сашо Димитров


ОТЧЕТ ЗА СОБСТВЕНИЯ КАПИТАЛ
на ЛОЛУШНА ЕНЕРДЖИ ООД
за периода от 01.01.2016 г. до 31.12.2017 г.

Показатели	Записан капитал	Премии от емисии	Резерв от последващи оценки	РЕЗЕРВИ					Финансов резултат от минали години		Текуща печалба/ загуба	Общо собствен капитал
				Законови	Резерв, свързан с изкупени собствени акции	Резерв съгласно учредителен акт	Други резерви	Неразпределена печалба	Непокрита загуба			
а	1	2	3	4	5	6	7	8	9	10	11	
1. Салдо в началото на отчетния период	200										37	
2. Промени в счетоводната политика											0	
3. Грешки											0	
4. Салдо след промени в счетоводната политика и грешки	200	0	0	0	0	0	0	0	-163	0	37	
5. Изменения за сметка на собствениците, в т.ч.:											0	
- увеличение											0	
- намаление											0	
6. Финансов резултат за текущия период											0	
7. Разпределения на печалба, в т.ч.:											-444	
- за дивиденди											0	
8. Покриване на загуба											0	
9. Последващи оценки на активи и пасиви											0	
- увеличение											0	
- намаление											0	
10. Други изменения в собствения капитал											0	
11. Салдо към края на отчетния период	200	0	0	0	0	0	0	0	-163	-444	-407	
12. Промени от преводи на годишни финансови отчети на предприятия в чужбина											0	
13. Собствен капитал към края на отчетния период (11 +/- 12)	200	0	0	0	0	0	0	0	-163	-444	-407	

Дата на съставяне: 27.01.2017 г.

Съставител:
Мария Паунова

Ръководител:
Сашо Димитров



СПРАВКА
за нетекучите (дълготрайните) активи
на ЛОПУШНА ЕНЕРДЖИ ООД
към 31.12.2016 г.

ПОКАЗАТЕЛИ	Отчетна стойност на нетекучите активи				Преоценена стойност (4+5-6)			Амортизация			Последваща оценка		Преоценена амортизация в края на периода (11+12-13)	Балансова стойност в края на периода (7-14)
	В началото на периода	На постъпили през периода	На излезли през периода	В края на периода (1+2-3)	Увеличение	Намаление	Преоценена стойност (4+5-6)	Амортизация		Увеличение	Намаление			
								Начислена през периода	Отписана през периода					
1	2	3	4	5	6	7	8	9	10	11	12	13	14	15
I. Нематериални активи														
1. Продукти от развойна дейност				0		0								0
2. Концесии, патенти, лицензи, Търговски марки, програмни продукти и други подобни права и активи	8			8		8		4						4
3. Търговска репутация				0		0								0
4. Предоставени аванси и нематериални активи в процес на изграждане				0		0								0
Общо за група I:	8	0	0	8	0	8	0	4	0	4	0	0	4	4
II. Дълготрайни материални активи														
1. Земи и сгради, в т.ч.	160	0	0	160	0	160	8	4	0	12	0	0	12	148
- земи	62			62		62				0			0	62
- сгради	98			98		98	8	4		12			12	86
2. Машини, производствено оборудване и апаратура	1 424	5	17	1 412	54	1 412	52	134	6	180			180	1 232
3. Съоръжения и други	3 208	21		3 229		3 229	95	530		625			625	2 604
4. Предоставени аванси и дълготрайни материални активи в процес на изграждане	99	117		162		162				0			0	162
Общо за група II:	4 891	143	71	4 963	0	4 963	155	668	6	817	0	0	817	4 146
III. Дългосрочни финансови активи														
1. Акции и дялове в предприятия от група				0		0				0			0	0
2. Предоставени заеми на предприятия от група				0		0				0			0	0
3. Акции и дялове в асоциирани и смесени предприятия				0		0				0			0	0
4. Предоставени заеми, свързани с асоциирани и смесени предприятия				0		0				0			0	0
5. Дългосрочни инвестиции				0		0				0			0	0
6. Други заеми				0		0				0			0	0
7. Изкупени собствени акции				0		0				0			0	0
Общо за група III:	0	0	0	0	0	0	0	0	0	0	0	0	0	0
IV. Отсрочени данъци														
Общо нетекучи (дълготрайни) активи (I+II+III+IV)	4 899	143	71	4 971	0	4 971	155	672	6	821	0	0	821	4 150

Дата на съставяне: 27.1.2017

Съставител:

Мария Паунова

Ръководител:

Сашо Димитров

