

**ЕНЕРГО-ПРО ЕНЕРГИЙНИ УСЛУГИ ЕООД**

**ПРЕДВАРИТЕЛЕН ГОДИШЕН ФИНАНСОВ ОТЧЕТ**

**ЗА ГОДИНАТА, ПРИКЛЮЧВАЩ НА 31 ДЕКЕМВРИ 2016 г.**

# ЕНЕРГО-ПРО ЕНЕРГИЙНИ УСЛУГИ ЕООД

Съдържание

31 декември 2016 г.

---

## СЪДЪРЖАНИЕ


|   | <b>Страница</b> |
|---|-----------------|
| Предварителен Счетоводен баланс                       | 1               |
| Предварителен Отчет за всеобхватния доход             | 2               |
| Предварителен Отчет за промените в собствения капитал | 3               |
| Предварителен Отчет за паричните потоци               | 4               |
| Приложения към предварителния годишен финансов отчет  | 5 - 32          |

**ЕНЕРГО-ПРО ЕНЕРГИЙНИ УСЛУГИ ЕООД**  
**ПРЕДВАРИТЕЛЕН СЧЕТОВОДЕН БАЛАНС**  
**Към 31 декември 2016 г.**

(В случай, че не е оповестено друго, сумите са в хиляди лева)


|                                       | Прил. | 31 декември<br>2016 г. | 31 декември<br>2015 г. |
|---------------------------------------|-------|------------------------|------------------------|
| <b>АКТИВИ</b>                         |       |                        |                        |
| <b>Нетекущи активи</b>                |       |                        |                        |
| Имоти, машини и съоръжения            | 4     | 93                     | -                      |
| Нематериални активи                   | 5     | 12                     | 24                     |
| Отсрочени данъчни активи              | 6     | 22                     | 22                     |
|                                       |       | <b>127</b>             | <b>46</b>              |
| <b>Текущи активи</b>                  |       |                        |                        |
| Търговски и други вземания            | 7     | 45,576                 | 28,507                 |
| Надвнесен корпоративен данък          |       | 160                    | -                      |
| Парични средства и еквиваленти        | 8     | 545                    | 496                    |
|                                       |       | <b>46,281</b>          | <b>29,003</b>          |
| <b>Общо активи</b>                    |       | <b>46,408</b>          | <b>29,049</b>          |
| <b>КАПИТАЛ</b>                        |       |                        |                        |
| Основен капитал                       | 9     | 20                     | 20                     |
| Резерв от преизчисления на пенсии     | 10    | (54)                   | (43)                   |
| Неразпределена печалба                |       | 5,327                  | 5,800                  |
| <b>Общо собствен капитал</b>          |       | <b>5,293</b>           | <b>5,777</b>           |
| <b>ПАСИВИ</b>                         |       |                        |                        |
| <b>Нетекущи пасиви</b>                |       |                        |                        |
| Задължения за пенсионни обезщетения   | 13    | 65                     | 47                     |
| Провизии за задължения към персонала  | 14    | 10                     | 6                      |
|                                       |       | <b>75</b>              | <b>53</b>              |
| <b>Текущи пасиви</b>                  |       |                        |                        |
| Търговски и други задължения          | 11    | 26,981                 | 13,634                 |
| Заеми от банки и свързани лица        | 12    | 14,020                 | 9,544                  |
| Задължения за корпоративен данък      |       | -                      | 29                     |
| Провизии за задължения към персонала  | 14    | 39                     | 12                     |
|                                       |       | <b>41,040</b>          | <b>23,219</b>          |
| <b>Общо пасиви</b>                    |       | <b>41,115</b>          | <b>23,272</b>          |
| <b>Общо собствен капитал и пасиви</b> |       | <b>46,408</b>          | <b>29,049</b>          |

Предварителният годишен финансов отчет е одобрен от Управителите на 26 януари 2017 г. и подписан от:

  
 Полина Друмева  
 Директор Счетоводство  
 ЕНЕРГО-ПРО Варна ЕАД  
 Съставител

  
 Пламен Стефанов  
 Управител

  
 Боян Кършаков  
 Управител




**ЕНЕРГО-ПРО ЕНЕРГИЙНИ УСЛУГИ ЕООД**  
**ПРЕДВАРИТЕЛЕН ОТЧЕТ ЗА ВСЕОБХВАТНИЯ ДОХОД**


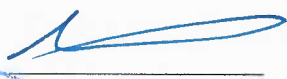
За периода, приключващ на 31 декември 2016 г.

(В случай, че не е оповестено друго, сумите са в хиляди лева)

|   | Прил. | 2016 г.        | 2015 г.        |
|---|-------|----------------|----------------|
| Приходи от продажба на електроенергия                                     | 15    | 204,547        | 126,732        |
| Приходи от продажби на мрежови компоненти                                 | 15    | 88,200         | 38,401         |
| Приходи от продажба на услуги   | 15    | 148            | 215            |
| Други приходи   | 16    | 276            | 163            |
| <b>Общо приходи</b>   |       | <b>293,171</b> | <b>165,511</b> |
| Отчетна стойност на продадената електроенергия                            | 17    | (200,495)      | (121,498)      |
| Разходи за външни услуги  | 18    | (89,732)       | (39,220)       |
| Разходи за персонал   | 19    | (2,501)        | (860)          |
| Разходи за материали  | 20    | (184)          | (69)           |
| Разходи за местни и еднократни данъци                                     |       | (7)            | (1)            |
| Други разходи, нетно  | 21    | (248)          | (60)           |
| <b>Печалба от дейността преди финансови разходи, данъци и амортизация</b> |       | <b>4</b>       | <b>3,803</b>   |
| Разходи за амортизация  | 4,5   | (35)           | (5)            |
| <b>(Загуба)/ Печалба от дейността</b>                                     |       | <b>(31)</b>    | <b>3,798</b>   |
| Финансови разходи   | 22    | (442)          | (202)          |
| <b>Финансови разходи</b>  | 22    | <b>(442)</b>   | <b>(202)</b>   |
| <b>(Загуба)/ Печалба преди данъци</b>                                     |       | <b>(473)</b>   | <b>3,596</b>   |
| Разходи за данъци   | 23    | -              | (359)          |
| <b>Нетна (загуба)/ печалба за годината</b>                                |       | <b>(473)</b>   | <b>3,237</b>   |
| <b>Друг всеобхватен (загуба)/ доход</b>                                   |       |                |                |
| Последващи оценки на планове с дефинирани пенсионни доходи                | 13    | (11)           | (13)           |
| <b>Друг всеобхватен (загуба)/ доход</b>                                   |       | <b>(11)</b>    | <b>(13)</b>    |
| <b>Общо всеобхватен (загуба)/ доход за годината</b>                       |       | <b>(484)</b>   | <b>3,224</b>   |

Предварителният годишен финансов отчет е одобрен от Управителите на 26 януари 2017 г. и подписан от:

  
 Полина Друмева  
 Директор Счетоводство  
 ЕНЕРГО-ПРО Варна ЕАД  
 Съставител

   
 Пламен Стефанов Боян Кършаков  
 Управител Управител




**ЕНЕРГО-ПРО ЕНЕРГИЙНИ УСЛУГИ ЕООД**  
**ПРЕДВАРИТЕЛЕН ОТЧЕТ ЗА ПРОМЕНИТЕ В СОБСТВЕНИЯ КАПИТАЛ**

За периода, приключващ на 31 декември 2016 г.

(В случай, че не е оповестено друго, сумите са в хиляди лева)

|  | Основен капитал | Неразпределена печалба | Резерви от преизчисления на пенсии | Общо капитал |
|--|-----------------|------------------------|------------------------------------|--------------|
| <b>Салдо към 1 януари 2015 г.</b>                          | <b>20</b>       | <b>2,563</b>           | <b>(30)</b>                        | <b>2,553</b> |
| Печалба за годината  | -               | 3,237                  | -                                  | 3,237        |
| Последващи оценки на планове с дефинирани пенсионни доходи | -               | -                      | (13)                               | (30)         |
| <b>Общо друг всеобхватен доход</b>                         | <b>-</b>        | <b>3,237</b>           | <b>(13)</b>                        | <b>3,224</b> |
| <b>Салдо към 1 януари 2016 г.</b>                          | <b>20</b>       | <b>5,800</b>           | <b>(43)</b>                        | <b>5,777</b> |
| Загуба за годината   | -               | (473)                  | -                                  | (473)        |
| Последващи оценки на планове с дефинирани пенсионни доходи | -               | -                      | (11)                               | (11)         |
| <b>Общо друг всеобхватен доход</b>                         | <b>-</b>        | <b>(473)</b>           | <b>(11)</b>                        | <b>(484)</b> |
| <b>Салдо към 31 декември 2016г.</b>                        | <b>20</b>       | <b>5,327</b>           | <b>(54)</b>                        | <b>5,293</b> |

Предварителният годишен финансов отчет е одобрен от Управителите на 26 януари 2017 г. и подписан от:

  
 Полина Друмева  
 Директор Счетоводство  
 ЕНЕРГО-ПРО Варна ЕАД  
 Съставител

  
 Пламен Стефанов  
 Управител

  
 Боян Кършаков  
 Управител




**ЕНЕРГО-ПРО ЕНЕРГИЙНИ УСЛУГИ ЕООД**  
**ПРЕДВАРИТЕЛЕН ОТЧЕТ ЗА ПАРИЧНИТЕ ПОТОЦИ**

**За периода, приключващ на 31 декември 2016 г.**

*(В случай, че не е оповестено друго, сумите са в хиляди лева)*

|  | Прил.    | 2016 г.        | 2015 г.        |
|--|----------|----------------|----------------|
| <i>Парични потоци от оперативна дейност</i>  |          |                |                |
| <b>(Загуба)/ Печалба преди данъци за годината</b>  |          | <b>(473)</b>   | <b>3,596</b>   |
| <i>Корекции за:</i>  |          |                |                |
| Амортизация на ИМС   | 4        | 20             | -              |
| Амортизация на нематериални активи   | 5        | 15             | 5              |
| Движение в провизиите  |          | 49             | 18             |
| Начислени обезценки на вземания, нетно   |          | 174            | 19             |
| Разходи за лихви   | 22       | 181            | 143            |
| <b>Парични потоци от оперативна дейност, преди промени в оборотния капитал:</b>                              |          | <b>(34)</b>    | <b>3,781</b>   |
| Търговски и други вземания   |          | (17,243)       | (13,835)       |
| Търговски и други задължения   |          | 13,336         | 7,578          |
| <b>Промени в оборотния капитал</b>   |          | <b>(3,907)</b> | <b>(6,257)</b> |
| Платени лихви  |          | (161)          | (143)          |
| Платени данъци   |          | (189)          | (360)          |
| <b>Нетен паричен поток (за)/ от оперативна дейност</b>   |          | <b>(4,291)</b> | <b>(2,979)</b> |
| <i>Паричен поток от инвестиционна дейност</i>  |          |                |                |
| Покупка на ИМС   |          | (116)          | (28)           |
| <b>Нетен паричен поток за инвестиционна дейност</b>  |          | <b>(116)</b>   | <b>(28)</b>    |
| <i>Паричен поток от финансова дейност</i>  |          |                |                |
| Постъпления от заеми от банки  |          | 214,332        | 161,277        |
| Погашения по заеми от банки  |          | (223,876)      | (158,312)      |
| Постъпления от заеми от свързани лица  |          | 36,900         | 600            |
| Погашения по заеми на свързани лица  |          | (22,900)       | (600)          |
| <b>Нетни парични потоци от финансова дейност</b>   |          | <b>4,456</b>   | <b>2,965</b>   |
| <b>Нетно увеличение/ (намаление) на паричните средства и паричните еквиваленти</b>                           |          | <b>49</b>      | <b>(42)</b>    |
| <b>Парични средства и парични еквиваленти в началото на годината</b>   | <b>8</b> | <b>496</b>     | <b>538</b>     |
| <b>Парични средства и парични еквиваленти в края на годината, с изключение на блокирани парични средства</b> | <b>8</b> | <b>545</b>     | <b>496</b>     |

Предварителният годишен финансов отчет е одобрен от Управителите на 26 януари 2017 г. и подписан от:

  
 Полина Друмева  
 Директор Счетоводство  
 ЕНЕРГО-ПРО Варна ЕАД  
 Съставител

  
 Пламен Стефанов  
 Управител

  
 Боян Кършаков  
 Управител





**ЕНЕРГО-ПРО ЕНЕРГИЙНИ УСЛУГИ ЕООД**  
**Приложения към предварителния годишен финансов отчет**  
**31 декември 2016 г.**

*(В случай, че не е оповестено друго, сумите са в хиляди лева)*

---

**1. Резюме на дейността**

ЕНЕРГО-ПРО ЕНЕРГИЙНИ УСЛУГИ ЕООД (Дружеството) е вписано в Търговския регистър към Агенцията по вписванията с ЕИК 131512672 и е със седалище и адрес на управление гр. Варна, Варна Тауърс-Г, бул. Владислав Варненчик № 258.

Основната дейност на Дружеството е търговия с електрическа енергия на пазара по свободно договорени цени.

Към 31 декември 2016 г. Дружеството се представлява пред трети лица от всеки двама от управителите заедно.

- Боян Михайлов Кършаков
- Яна Маринова Димитрова
- Пламен Стоянов Стефанов

Към 31 декември 2016 г. Дружеството е 100 % собственост на ЕНЕРГО-ПРО ВАРНА ЕАД.

Към 31 декември 2015 г. крайните собственици на Дружеството са две физически лица, които са собственици на капитала на Energo-Pro a.s., Чехия - Яромир Тесарж и Иржи Крушина, които са граждани на Република Чехия.

През януари 2016 г. е извършена промяна в собствеността на крайното дружество – майка Energo-Pro a.s., в резултат на което Яромир Тесарж става единствен краен собственик на капитала на Energo-Pro a.s., Чехия, чрез DK HOLDING INVESTMENTS s.r.o.

Към 31 декември 2016 г. Дружеството не притежава дялово участие в капитала на други дружества.

**2. Счетоводна политика**

**2.1. База за изготвяне на финансовия отчет**

Настоящият предварителен годишен финансов отчет е изготвен в съответствие с изискванията на Международните стандарти за финансово отчитане (МСФО), издадени от Съвета по международни счетоводни стандарти (СМСС) и разясненията за тяхното прилагане, издадени от Комитета за разяснение на МСФО (КРМСФО) приети от Европейския съюз (ЕС) и българското законодателство. Настоящият предварителен годишен финансов отчет е изготвен при спазване принципа на историческата стойност.

Изготвянето на предварителния годишен финансов отчет в съответствие с МСФО изисква прилагането на конкретни приблизителни счетоводни оценки. Също така се изисква ръководството да използва собствена преценка при прилагането на счетоводните политики на Дружеството. Елементите на финансовия отчет, чието представяне изисква по-висока степен на субективна преценка или сложност, както и тези елементи, за които предположенията и оценките имат значително влияние върху финансовия отчет като цяло, са отделно оповестени в приложение 2.15.

## **ЕНЕРГО-ПРО ЕНЕРГИЙНИ УСЛУГИ ЕООД**

### **Приложения към предварителния годишен финансов отчет (продължение)**

**31 декември 2016 г.**

*(В случай, че не е оповестено друго, сумите са в хиляди лева)*

---

## **2. Счетоводна политика (продължение)**

### **2.1. База за изготвяне на финансовия отчет (продължение)**

Ръководството на Дружеството се е съобразило с всички стандарти и разяснения, които са приложими към неговата дейност и са приети официално за приложение от ЕС към датата на изготвянето на настоящия финансов отчет. Ръководството е направило преглед на влезлите в сила от 1 януари 2016 г. промени в съществуващите счетоводни стандарти и счита, че те не налагат значими промени по отношение на прилаганата през текущата година счетоводна политика.

### **2.2. Принцип на действащото предприятие**

Предварителният годишен финансов отчет е изготвен на принципа на действащото предприятие, което предполага, че Дружеството ще продължи да съществува в обозримо бъдеще. Бъдещата дейност на Дружеството зависи от бизнес средата.

Ръководството няма планове или намерения, да продаде бизнеса или да прекрати дейността, което може съществено да промени балансовата стойност или класификацията на активите и пасивите, отразени във финансовия отчет.

Счетоводният баланс на Дружеството показва, че към 31 декември 2016 г. текущите активи превишават текущите задължения с 5,241 хил. лева.

Ръководството има основателно очакване, че Дружеството разполага с необходимите ресурси, за да продължи дейността си в обозримо бъдеще. Поради тази причина, Дружеството продължава да прилага принципа на действащото предприятие при изготвянето на своите финансови отчети.

### **2.3. Сделки в чуждестранна валута**

Дружеството използва българския лев като функционална валута и валута на представяне.

Съгласно българското законодателство Дружеството е длъжно да води счетоводството си и да изготвя финансовите си отчети в български лева, официалната валута на Република България. Валутата на представяне в настоящия финансов отчет е лева и всички суми са представени в хиляди лева.

Паричните активи и пасиви, деноминирани в чуждестранна валута, се превръщат в лева, използвайки заключителен курс на Българската Народна Банка (БНБ). От 1 януари 1999 г. българският лев е фиксиран към еврото в съотношение EUR 1 = BGN 1.95583.

Сделките в чуждестранна валута се представят във функционална валута, като се прилага официалният курс за съответния ден. Печалбите и загубите от промяна във валутните курсове, възникнали в резултат на разплащания по сделки в чуждестранна валута, както и от преоценка по заключителен валутен курс на представените в чуждестранна валута активи и пасиви, се признават като печалби и загуби.



**ЕНЕРГО-ПРО ЕНЕРГИЙНИ УСЛУГИ ЕООД**  
**Приложения към предварителния годишен финансов отчет (продължение)**  
**31 декември 2016 г.**

*(В случай, че не е оповестено друго, сумите са в хиляди лева)*

---

**2. Счетоводна политика (продължение)**

**2.4. Нематериални активи**

*(а) Лицензия*

Стойността на лицензията се посочва по историческа стойност. Този нематериален актив има определен полезен живот и се отчита по стойност, намалена с натрупаната амортизация и евентуалните загуби от обезценки.

Амортизацията се начислява по линейния метод, с цел разпределяне стойността на лицензията върху очаквания полезен живот на актива (10 години).

*б) Програмни продукти*

Програмните продукти се отчитат по цена на придобиване. Те се амортизират върху техния очакван полезен живот (2 години). Разходите за поддръжка на компютърни програмни продукти се признават на разход в момента на възникването им.

**2.5. Обезценка на нефинансови активи**

Активи, които се амортизират, се преглеждат за наличие на обезценка, когато са на лице събития или има промяна в обстоятелствата, подсказващи, че справедливата стойност на активите не е възстановима. За загуба от обезценка се признава сумата, с която справедливата стойност надхвърля възстановимата.

**2.6. Финансови активи**

**2.6.1. Класификация**

Дружеството класифицира своите финансови активи като вземания.

*Вземания*

Вземанията са недеривативни финансови активи с фиксирани или определени плащания, които не се котират на активен пазар. Те са включени в текущи активи, с изключение на тези с падеж повече от 12 месеца след края на отчетния период, които се класифицират като нетекущи. Вземанията на Дружеството са представени в счетоводния баланс като „търговски и други вземания”.

**2.6.2. Нетирание на финансови инструменти**

Финансовите активи и пасиви се нетират и нетната балансова стойност се отчита в счетоводния баланс, когато има законно право да се нетират признатите суми и е налице намерение за уреждане на нетна база, или за реализиране на актива и уреждане на пасива едновременно.