

**Междинен Финансов Отчет и пояснителни бележки към 31.03.2017 г.**

**ГРАНД ЕНЕРДЖИ ДИСТРИБЮШЪН ЕООД гр. София**

**GRAND ENERGY**  
 **DISTRIBUTION**


Гр. София  
Април 2017 г.

**Отчет за печалбата или загубата и другия всеобхватния доход  
в хиляди лева**

**към 31 Март 2017**

	Бележка	31 Март 2017	31 Март 2016
Приходи от продажби	1	52,590	57,453
Балансова стойност на продадени активи	2	(49,869)	(48,170)
Други приходи	3	1	40
Разходи за материали	4	(5)	(4)
Разходи за външни услуги	5	(1,079)	(282)
Разходи за амортизации		(9)	(6)
Разходи за персонала	6	(604)	(681)
Други разходи	7	(3,508)	(4,803)
Финансови приходи (разходи)	8	25	249
<b>Печалба/загуба преди облагане с данъци</b>	<b>9</b>	<b>(2,458)</b>	<b>3,796</b>
Разход за данък върху дохода			
<b>Печалба/загуба за периода</b>	<b>9</b>	<b>(2,458)</b>	<b>3,796</b>

Отчет за печалбата или загубата и другия всеобхватния доход следва да се разглежда заедно с бележките и оповестяванията към финансовите отчети, разположени от страница 6 до страница 16

Гл. счетоводител :   
(Даниел Бойчев )

21.04.2017

Управител :   
( Владимир Владимиров )

Гр. София

**Отчет за финансовото състояние  
Към 31 Март 2017**

**в хиляди лева**

*Бележка 31 Март 2017 31 Декември 2016*

**АКТИВИ**

Нетекущи активи		114	122
<b>Сума на нетекущите активи</b>	<b>10</b>	<b>114</b>	<b>122</b>
Текущи активи			
Търговски и други вземания	11	45,663	37,730
Парични средства и парични еквиваленти	12	979	961
Сума на текущите активи		46,644	38,691
<b>Сума на активите</b>		<b><u>46,758</u></b>	<b><u>38,813</u></b>


**СОБСТВЕН КАПИТАЛ И ПАСИВИ**

Собствен капитал			
Основен акционерен капитал		10	10
Финансов резултат печалба ( загуба)		4,261	6,719
<b>Сума на собствения капитал</b>	<b>13</b>	<b>4,271</b>	<b>6,729</b>

**ПАСИВИ**

Нетекущи пасиви			
<b>Сума на нетекущите пасиви</b>		<b>2</b>	<b>2</b>
Текущи пасиви			
Задължения към доставчици и клиенти	14	41,314	20,734
Данъчни задължения	14	170	184
Задължения към персонала	14	231	240
Задължения към осигурителни предприятия	14	51	85
Други текущи пасиви	14	719	10,842
Сума на текущите пасиви		42,485	32,082
<b>Сума на пасивите</b>		<b><u>42,487</u></b>	<b><u>32,082</u></b>
<b>Сума на пасивите и собствения капитал</b>		<b>46,758</b>	<b>38,813</b>

Отчетът за финансовото състояние следва да се разглежда заедно с бележките и оповестяванията към финансовите отчети, разположени от страница 6 до страница 16.

Гл. счетоводител :   
(Даниел Бойчев )  
21.4.2017

Управители :   
( Владимир Владимиров )

Гр.София

**Отчет за промените в собствения капитал**

**в хиляди лева**

**Към 31 Март 2017 г.**

ПОКАЗАТЕЛИ	Основен капитал	Натрупани печалби/загуби		Общо собствен капитал
		печалба	загуба	
A	1	7	8	10
Салдо в началото на отчетния период	10	6,719		6,729
Нетна печалба/загуба за периода		(2,458)	0	(2,458)
Изплатен авансов дивидент				
Салдо към края на отчетния период	10	4,261	0	4,271
Собствен капитал към края на отчетния период	10	4,261	0	4,271

Отчетът за промените собствения капитал следва да се разглежда заедно с бележките и оповестяванията към финансовите отчети, разположени от страница 6 до страница 16 стр.

Гл. счетоводител :   
(Даниел Бойчев )

21.04.2017

Управител :   
( Владимир Владимиров )

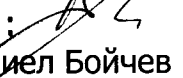
Гр. София

**Отчет за паричните потоци  
( прекия метод )  
към 31 Март 2017**

**в хил. лв.**

ПАРИЧНИ ПОТОЦИ	Бележки	31 Март 2017	31 Март 2016
а	б	1	2
<b><i>А. Парични потоци от оперативна дейност</i></b>			
1. Постъпления от клиенти		53,104	52,262
2. Плащания на доставчици		(46,859)	(42,495)
3. Плащания, свързани с възнаграждения		(294)	(547)
4. Плащания свързани с данъци		443	3,230
5. Други постъпления / плащания от оперативна дейност		(6)	(69)
<b>Нетен паричен поток от оперативна дейност (А):</b>		<b>6,388</b>	<b>12,381</b>
1. Покупка на дълготрайни активи		(2)	0
<b><i>Б. Парични потоци от инвестиционна дейност</i></b>			
<b>Нетен поток от инвестиционна дейност (Б):</b>		<b>(2)</b>	<b>0</b>
<b><i>В. Парични потоци от финансова дейност</i></b>			
3. Постъпления/ плащания по търговски заеми		(6,289)	(11,202)
7. Изплатен дивидент			
8. Други постъпления/ плащания от финансова дейност		(79)	(73)
<b>Нетен паричен поток от финансова дейност (В):</b>		<b>(6,368)</b>	<b>(11,275)</b>
<b>Г. Изменения на паричните средства през периода (А+Б+В):</b>		<b>18</b>	<b>1,106</b>
<b>Д. Парични средства в началото на периода</b>		<b>961</b>	<b>602</b>
<b>Е. Парични средства в края на периода, в т.ч.:</b>	<b>12</b>	<b>979</b>	<b>1,708</b>

Отчетът за паричните потоци следва да се разглежда заедно с бележките и оповестяванията към финансовите отчети, разположени от страница 6 до страница 16 стр.

Гл. счетоводител :   
( Даниел Бойчев )

Управител :   
( Владимир Владимиров )

21.04.2017  
Гр. София