

Междинен съкратен индивидуален финансов
отчет

БУЛГАРТЕЛ ЕАД


31 март 2017 г.



Междинен съкратен индивидуален отчет за финансовото състояние за периода, завършващ на 31 март 2017 г.

	Пояснение	31 март 2017 г. ‘000 лв.	31 декеври 2016 г. ‘000 лв.
Активи			
Нетекущи активи			
Нематериални активи	4	1 182	1 213
Машини и съоръжения	5	7 404	7 549
Инвестиции в дъщерни предприятия	6	139	139
Други нетекущи вземания		15	17
Нетекущи активи		<u>8 740</u>	<u>8 918</u>
Текущи активи			
Материални запаси		195	200
Предоставени заеми на свързани лица	9	1 930	1 919
Търговски и други вземания		204	276
Търговски вземания от свързани лица	9	52	55
Парични средства		174	151
Текущи активи		<u>2 555</u>	<u>2 601</u>
Общо активи		<u><u>11 295</u></u>	<u><u>11 519</u></u>

Съставил: 
 /Олга Божинова/

Изпълнителен директор: 
 /Никола Василев/

Дата: 10.04.2017 г.



Междинен съкратен индивидуален отчет за финансовото състояние за периода, завършващ на 31 март 2017 г. (продължение)

	Пояснение	31 март 2017 г. '000 лв.	31 декември 2016 г. '000 лв.
Собствен капитал и пасиви			
Собствен капитал			
Акционерен капитал	7	6 406	6 406
Други резерви		237	237
Резерв от преценка на нефинансови активи		174	174
Резерв от преценки по планове с дефинирани доходи		3	3
Натрупана загуба		(1 103)	(1 027)
Общо собствен капитал		5 717	5 793
Пасиви			
Нетекучи пасиви			
Получени заеми от свързани лица	9	1 087	1 544
Други нетекучи задължения		1 796	1 846
Пенсионни задължения към персонала		16	16
Отсрочени данъчни пасиви		113	113
Нетекучи пасиви		3 012	3 519
Текущи пасиви			
Получени заеми от свързани лица	9	1 806	1 361
Търговски и други задължения		484	543
Търговски задължения към свързани лица	9	212	238
Пенсионни и други задължения към персонала		64	65
Текущи пасиви		2 566	2 207
Общо пасиви		5 578	5 726
Общо собствен капитал и пасиви		11 295	11 519

Съставил: 
/Олга Божинова/


Изпълнителен директор: 
/Никола Василев/



Дата: 10.4.2017г

Междинен съкратен индивидуален отчет за печалбата или загубата и другия всеобхватен доход за периода 01 януари - 31 март 2017 г.

Пояснение	31 март 2017 г. '000 лв.	31 март 2016 г. '000 лв.
Приходи от продажби	720	717
Други приходи	20	4
Разходи за материали	(9)	(7)
Разходи за външни услуги	(394)	(473)
Разходи за персонала	(171)	(163)
Разходи за амортизация на нефинансови активи	(209)	(227)
Други разходи	(8)	(7)
Загуба от оперативна дейност	(51)	(156)
Финансови разходи	(44)	(43)
Финансови приходи	19	15
Загуба преди данъци	(76)	(184)
Разходи за / приходи от данъци върху дохода		
Загуба за годината	(76)	(184)

Съставил: 
/Олга Божинова/

Изпълнителен директор: 
/Никола Василев/

Дата: 10.4.2017г



Булгартел ЕАД

Междинен съкратен индивидуален финансов отчет
31 март 2017 г.



Междинен съкратен индивидуален отчет за промените в собствения капитал за периода, завършващ на 31 март 2017г.

Всички суми са представени в '000 лв.

Сaldo към 1 януари 2017 г.

Печалба/загуба за периода

Общ всеобхватен доход

Увеличаване на капитала

Намаляване на капитала с цел покриване на загуби

Покриване на загуба за сметка на капитала

Сaldo към 31 март 2017 г.

Сaldo към 1 януари 2016 г.

Загуба за периода

Намаляване на капитала с цел покриване на загуби

Покриване на загуба за сметка на капитала

Друг всеобхватен доход

Сaldo към 31 март 2016г.

Съставил:

/Олга Божинава/

Изпълнителен директор:

/Никола Василев/

Дата: 10.4.2017г

	Акционерен капитал	Други резерви	Резерв от преоценки на задължения по планове с дефинирани доходи	Резерв от преоценки на имоти машини и съоръжения	Натрудна загуба/печалба	Общо собствен капитал
Сaldo към 1 януари 2017 г.	6 406	237	3	174	(1 027)	5 793
Печалба/загуба за периода	-	-	-	-	(76)	(76)
Общ всеобхватен доход	-	-	-	-	(1 03)	5 717
Увеличаване на капитала	-	-	-	-	-	-
Намаляване на капитала с цел покриване на загуби	-	-	-	-	-	-
Покриване на загуба за сметка на капитала	-	-	-	-	-	-
Сaldo към 31 март 2017 г.	6 406	237	3	174	(1 041)	5 779
Сaldo към 1 януари 2016 г.	7 050	237	2	190	(1 074)	6 405
Загуба за периода	-	-	-	-	(184)	(184)
Намаляване на капитала с цел покриване на загуби	-	-	-	-	-	-
Покриване на загуба за сметка на капитала	-	-	-	-	-	-
Друг всеобхватен доход	-	-	-	-	-	-
Сaldo към 31 март 2016г.	7 050	237	2	190	(1 258)	6 221




Пояснението към финансовия отчет от стр. 6 до стр. 16 представляват неразделна част от него.

**Междинен съкратен индивидуален отчет за паричните потоци
за периода, завършващ на 31 март 2017г.**

Пояснение	31 март 2017 г. ‘000 лв.	31 март 2016 г. ‘000 лв.
Оперативна дейност		
Постъпления от клиенти	650	550
Плащания към доставчици	(375)	(311)
Плащания към персонал и осигурителни институции	(151)	(103)
Плащания за данъци	(38)	2
Други постъпления / (плащания) за оперативната дейност	18	20
Нетен паричен поток от оперативна дейност	<u>104</u>	<u>96</u>
Инвестиционна дейност		
Придобиване на машини и съоръжения	(35)	(12)
Нетен паричен поток от инвестиционна дейност	<u>(35)</u>	<u>(12)</u>
Финансова дейност		
Плащания по заеми	(46)	-
Нетен паричен поток от финансова дейност	<u>(46)</u>	<u>-</u>
Нетна промяна в парични средства	23	146
Парични средства в началото на периода	<u>151</u>	<u>67</u>
Загуба от валутна преоценка на парични средства	-	-
Парични средства в края на периода	<u>174</u>	<u>213</u>

Съставил:


/Олга Божинова/

Изпълнителен директор:


/Никола Василев/



Дата: 10.4.2017г