

**СПРАВКИ**

годишни и шестмесечни  
на индивидуална основа  
по чл. 32, ал. 1, т. 7 и чл. 33, ал. 1, т. 6 от Наредба № 2  
за публични дружества, други емитенти на ценни книжа,  
акционерни дружества със специална инвестиционна цел и  
лица по §1д от ЗППЦК

**Данни за отчетния период**

Начална дата:	01.01.2017 г.
Крайна дата:	30.06.2017 г.
Дата на съставяне:	28.07.2017 г.

**Данни за лицето**

Наименование на лицето:	ФРИ ЕНЕРДЖИ ПРОДЖЕКТ ОРЕШЕЦ ЕАД
Тип лице:	Лице по §1д от ЗППЦК
ЕИК:	201260227
Представяващ/и:	Либор Кичмер, Димитър Димтров
Начин на представяване:	Членове на СД
Адрес на управление:	гр. София бул. Цариградско шосе 159
Адрес за кореспонденция:	гр. София бул. Цариградско шосе 159
Телефон:	028958360
Факс:	
E-mail:	violina.nikolova@cez.bg
Уеб сайт:	www.cez.bg
Медия:	X3News
Съставител на отчета:	Виолина Николова
Длъжност на съставителя:	Директор дирекция ФС ЧЕЗ България и свързани компании

\* Последна актуализация на 19.04.2017 г.

**ОТЧЕТ ЗА ДОХОДИТЕ**  
(на индивидуална основа)

**ФРИ ЕНЕРДЖИ ПРОДЖЕКТ ОРЕШЕЦ ЕАД**

на  
ЕИК по БУЛСТАТ:

201260227

за  
периода, приключващ на 30.06.2017 г.

(в хил. лева)

РАЗХОДИ	Код на реда	Текущ период	Предходен период	ПРИХОДИ	Код на реда	Текущ период	Предходен период		
								а	б
А. Разходи за дейността		30.6.2017	30.6.2016	А. Приходи от дейността		30.6.2017	30.6.2016		
<b>I. Разходи по икономически елементи</b>				<b>I. Нетни приходи от продажби на:</b>					
1. Разходи за материали	2-1120	3	4	1. Продукция	2-1551	1.538	1.484		
2. Разходи за външни услуги	2-1130	107	111	2. Стоки	2-1552	0	0		
3. Разходи за амортизации	2-1160	486	487	3. Услуги	2-1560	0	0		
4. Разходи за възнаграждения	2-1140	7	6	4. Други	2-1556	0	0		
5. Разходи за осигуровки	2-1150	2	1	<b>Общо за група I:</b>	<b>2-1610</b>	<b>1.538</b>	<b>1.484</b>		
6. Балансова стойност на продадени активи (без продукция)	2-1010	0	0						
7. Изменение на запасите от продукция и незавършено производство	2-1030	0	0	<b>II. Приходи от финансираня</b>	<b>2-1620</b>	<b>0</b>	<b>0</b>		
8. Други, в т.ч.:	2-1170	131	122	в т.ч. от правителството	2-1621				
обезценка на активи	2-1171	0	0						
провизии	2-1172	0	0	<b>III. Финансови приходи</b>					
<b>Общо за група I:</b>	<b>2-1100</b>	<b>736</b>	<b>731</b>	1. Приходи от лихви	2-1710	0	0		
				2. Приходи от дивиденди	2-1721	0	0		
				3. Положителни разлики от операции с финансови	2-1730	0	0		

1. Разходи за лехви	2-1210	80	101	4. Положителни разлики от промяна на валутни курсове	2-1740	0	0
2. Отрицателни разлики от операции с финансови активи и инструменти	2-1220	0	0	5. Други	2-1745	0	0
3. Отрицателни разлики от промяна на валутни курсове	2-1230	1	1	<b>Общо за група III:</b>	<b>2-1700</b>	<b>0</b>	<b>0</b>
4. Други	2-1240	0	0				
<b>Общо за група II:</b>	<b>2-1200</b>	<b>81</b>	<b>102</b>				
<b>Б. Общо разходи за дейността (I + II)</b>	<b>2-1300</b>	<b>817</b>	<b>833</b>	<b>Б. Общо приходи от дейността (I + II + III):</b>	<b>2-1600</b>	<b>1.538</b>	<b>1.484</b>
<b>В. Печалба от дейността</b>	<b>2-1310</b>	<b>721</b>	<b>651</b>	<b>В. Загуба от дейността</b>	<b>2-1810</b>	<b>0</b>	<b>0</b>
<b>III. Дял от печалбата на асоциирани и съвместни предприятия</b>	<b>2-1250-1</b>	<b>0</b>	<b>0</b>	<b>IV. Дял от загубата на асоциирани и съвместни предприятия</b>	<b>2-1810-1</b>	<b>0</b>	<b>0</b>
<b>IV. Извънредни разходи</b>	<b>2-1250</b>	<b>0</b>	<b>0</b>	<b>V. Извънредни приходи</b>	<b>2-1750</b>	<b>0</b>	<b>0</b>
<b>Г. Общо разходи (Б+ III +IV)</b>	<b>2-1350</b>	<b>817</b>	<b>833</b>	<b>Г. Общо приходи (Б + IV + V)</b>	<b>2-1800</b>	<b>1.538</b>	<b>1.484</b>
<b>Д. Печалба преди облагане с данъци</b>	<b>2-1400</b>	<b>721</b>	<b>651</b>	<b>Д. Загуба преди облагане с данъци</b>	<b>2-1850</b>	<b>0</b>	<b>0</b>
<b>V. Разходи за данъци</b>	<b>2-1450</b>	<b>72</b>	<b>65</b>				
1. Разходи за текущи корпоративни данъци върху печалбата	2-1451	88	81				
2. Разход (икономия) на отсрочени корпоративни данъци върху печалбата	2-1452	-16	-16				
3. Други	2-1453	0	0				
<b>Е. Печалба след облагане с данъци (Д - V)</b>	<b>2-0454</b>	<b>649</b>	<b>586</b>	<b>Е. Загуба след облагане с данъци (Д + V)</b>	<b>2-0455</b>	<b>0</b>	<b>0</b>


в т.ч. за малцинствено участие	2-0454-1	0	0	в т.ч. за малцинствено участие	2-0455-1	0	0
Ж. Нетна печалба за периода	2-0454-2	649	586	Ж. Нетна загуба за периода	2-0455-2	0	0
Всичко (Г + V + Е):	2-1500	1.538	1.484	Всичко (Г + Е):	2-1900	1.538	1.484

Забележка: Справка № 2 - Отчет за доходите се изготвя само с натрупване.

Дата на съставяне: 28.07.2017 г.

Съставител: Виолина Николова

Представляващи: Виолина Николова (пълномощник)








I. Материални запаси		Г. ТЕКУЩИ ПАСИВИ					
1. Материали	1-0071	0	0	I. Търговски и други задължения			
2. Продукция	1-0072	0	0	1. Задължения по получени заеми към банки и небанкови финансови институции	1-0612	0	0
3. Стоки	1-0073	0	0	2. Текуща част от нетекущите задължения	1-0510-2	0	0
4. Незавършено производство	1-0076	0	0	3. Текущи задължения, в т.ч.:	1-0630	8.143	8.627
5. Биологични активи	1-0074	0	0	задължения към свързани предприятия	1-0611	7.941	8.580
6. Други	1-0077	0	0	задължения по получени търговски заеми	1-0614	0	0
<b>Общо за група I:</b>	<b>1-0070</b>	<b>0</b>	<b>0</b>	задължения към доставчици и клиенти	1-0613	52	32
II. Търговски и други вземания				получени аванси	1-0613-1	0	0
1. Вземания от свързани предприятия	1-0081	459	25	задължения към персонала	1-0615	1	1
2. Вземания от клиенти и доставчици	1-0082	0	0	задължения към осигурителни предприятия	1-0616	0	0
3. Предоставени аванси	1-0086-1	0	0	данъчни задължения	1-0617	149	14
4. Вземания по предоставени търговски заеми	1-0083	0	0	4. Други	1-0618	2	0
5. Съдебни и присъдени вземания	1-0084	0	0	5. Провизии	1-0619	0	0
6. Данъци за възстановяване	1-0085	0	0	<b>Общо за група I:</b>	<b>1-0610</b>	<b>8.145</b>	<b>8.627</b>
7. Вземания от персонала	1-0086-2	0	0				
8. Други	1-0086	0	0	II. Други текущи пасиви	1-0610-1	0	0
<b>Общо за група II:</b>	<b>1-0080</b>	<b>459</b>	<b>25</b>	III. Приходи за бъдещи периоди	1-0700	0	0
III. Финансови активи				IV. Финансиране	1-0700-1	0	0
1. Финансови активи, държани за търгуване в т. ч.	1-0093	0	0				
дългови ценни книжа	1-0093-1	0	0	<b>ОБЩО ЗА РАЗДЕЛ "Г"</b>	<b>1-0750</b>	<b>8.145</b>	<b>8.627</b>
деривативи	1-0093-2	0	0	(I+II+III+IV):			
други	1-0093-3	0	0				
2. Финансови активи, обявени за продажба	1-0093-4	0	0				

3. Други	1-0095	0	0	0				
<b>Общо за група III:</b>	<b>1-0090</b>	<b>0</b>	<b>0</b>	<b>0</b>				
IV. Парични средства и парични еквиваленти								
1. Парични средства в брой	1-0151	3	1					
2. Парични средства в безсрочни депозити	1-0153	381	172					
3. Блокирани парични средства	1-0155	0	0					
4. Парични еквиваленти	1-0157	0	0					
<b>Общо за група IV:</b>	<b>1-0150</b>	<b>384</b>	<b>173</b>					
V. Разходи за бъдещи периоди	1-0160	0	8					
<b>ОБЩО ЗА РАЗДЕЛ "Б"(I+II+III+IV+V)</b>	<b>1-0200</b>	<b>843</b>	<b>206</b>					
<b>ОБЩО АКТИВИ (А + Б):</b>	<b>1-0300</b>	<b>12.723</b>	<b>12.556</b>				<b>1-0800</b>	<b>12.556</b>
						<b>СОБСТВЕН КАПИТАЛ, МАЛЦИНСТВЕНО УЧАСТИЕ И ПАСИВИ (А+Б+В+Г):</b>		<b>12.723</b>

Забележка: Да се посочи метода на осчетоводяване на инвестициите

Дата на съставяне:


28.07.2017 г.

Съставител:

Внолина Николова

Представяващи:

Внолина Николова (пълномощник)







увеличения	4-10																			0
намаления	4-11																			0
4. Последващи оценки на финансови активи и инструменти, в т.ч.	4-12	0	0	0	0	0	0	0	0	0	0	0	0	0	0	0	0	0	0	0
увеличения	4-13																			0
намаления	4-14																			0
5. Ефект от отсрочени данъци	4-16-1																			0
6. Други изменения	4-16								0											0
Салдо към края на отчетния период	4-17	160	0	0	0	0	0	0	16	0	4.402	0	0	0	0	4.578				0
7. Промени от преводи на годишни финансови отчети на предприятията в чужбина	4-18																			0
8. Промени от преизчисляване на финансови отчети при свръхинфлация	4-19																			0
Собствен капитал към края на отчетния период	4-20	160	0	0	0	0	0	0	16	0	4.402	0	0	0	4.578					0

Забележка: На ред "Салдо в началото на отчетния период" се посочва салдото, което е в края на предходната година.

Дата на съставяне:

28.07.2017 г.

Съставител:

Виолина Николова

Представяващи:

Виолина Николова (пълномощник)



## ОТЧЕТ ЗА ПАРИЧНИТЕ ПОТОЦИ ПО ПРЕКИЯ МЕТОД

(на индивидуална основа)

на  
ЕИК по БУЛСТАТ:  
за

ФРИ ЕНЕРДЖИ ПРОДЖЕКТ ОРЕШЕЦ ЕАД  
201260227  
периода, приключващ на 30.06.2017 г.

(в хил. лв.)

ПАРИЧНИ ПОТОЦИ	Код на реда	Текущ период	Предходен период
а	б	1	2
<b>А. Парични потоци от оперативна дейност</b>		<b>30.6.2017</b>	<b>30 юни 2016 г.</b>
1. Постъпления от клиенти	3-2201	1.372	1.354
2. Плащания на доставчици	3-2201-1	-66	-86
3. Плащания/постъпления, свързани с финансови активи, държани с цел търговия	3-2202	0	
4. Плащания, свързани с възнаграждения	3-2203	-9	-8
5. Платени /възстановени данъци (без корпоративен данък върху печалбата)	3-2206	-278	-273
6. Платени корпоративни данъци върху печалбата	3-2206-1	-44	-39
7. Получени лихви	3-2204	0	
8. Платени банкови такси и лихви върху краткосрочни заеми за оборотни средства	3-2204-1	-1	
9. Курсови разлики	3-2205	0	
10. Други постъпления /плащания от оперативна дейност	3-2208		
<b>Нетен паричен поток от оперативна дейност (А):</b>	<b>3-2200</b>	<b>974</b>	<b>948</b>
<b>Б. Парични потоци от инвестиционна дейност</b>			
1. Покупка на дълготрайни активи	3-2301		
2. Постъпления от продажба на дълготрайни активи	3-2301-1		
3. Предоставени заеми	3-2302		
4. Възстановени (платени) предоставени заеми, в т.ч. по финансов лизинг	3-2302-1		
5. Получени лихви по предоставени заеми	3-2302-2		
6. Покупка на инвестиции	3-2302-3		
7. Постъпления от продажба на инвестиции	3-2302-4	0	
8. Получени дивиденди от инвестиции	3-2303	0	
9. Курсови разлики	3-2305	0	
10. Други постъпления/ плащания от инвестиционна дейност	3-2306	0	
<b>Нетен поток от инвестиционна дейност (Б):</b>	<b>3-2300</b>	<b>0</b>	
<b>В. Парични потоци от финансова дейност</b>			

1. Постъпления от емитиране на ценни книжа	3-2401	0	
2. Плащания при обратно придобиване на ценни книжа	3-2401-1	0	
3. Постъпления от заеми	3-2403	0	
4. Платени заеми	3-2403-1	-763	-978
5. Платени задължения по лизингови договори	3-2405	0	
6. Платени лихви, такси, комисиони по заеми с инвестиционно предназначение	3-2404	0	
7. Изплатени дивиденди	3-2404-1	0	
8. Други постъпления/ плащания от финансова дейност	3-2407	0	
<b>Нетен паричен поток от финансова дейност (В):</b>	<b>3-2400</b>	<b>-763</b>	<b>-978</b>
<b>Г. Изменения на паричните средства през периода (А+Б+В):</b>	<b>3-2500</b>	<b>211</b>	<b>-30</b>
<b>Д. Парични средства в началото на периода</b>	<b>3-2600</b>	<b>173</b>	<b>205</b>
<b>Е. Парични средства в края на периода, в т.ч.:</b>	<b>3-2700</b>	<b>384</b>	<b>175</b>
наличност в касата и по банкови сметки	3-2700-1	384	175
блокирани парични средства	3-2700-2		

Дата на съставяне:

28.7.2017

Съставител:

Виолина Николова

Представяващи:

Виолина Николова (пълномощник)



*(Handwritten signatures)*

## СПРАВКА ЗА ВЗЕМАНИЯТА, ЗАДЪЛЖЕНИЯТА И ПРОВИЗИИТЕ

на  
ЕНК по БУЛСТАТ:ФРИ ЕНЕРДЖИ ПРОДЖЕКТ ОРЕШЕЦ ЕАД  
201260227  
към 30.06.2017 г.

## А. ВЗЕМАНИЯ

(в хил. лева)

ПОКАЗАТЕЛИ	Код на реда	Сумя на вземанията	Степен на ликвидност	
			до 1 година	над 1 година
а	б	1	2	3
<b>I. Невнесен капитал</b>	6-2010	-	-	-
<b>II. Нетекущи търговски и други вземания</b>				
1. Вземания от свързани предприятия, в т.ч.:	6-2021	-	-	-
- предоставени заеми	6-2022	-	-	-
- продажба на активи и услуги	6-2241	-	-	-
- други	6-2023	-	-	-
2. Вземания от предоставени търговски заеми	6-2024	-	-	-
3. Други дългосрочни вземания, в т.ч.:	6-2026	-	-	-
- финансов лизинг	6-2027	-	-	-
- други	6-2029	-	-	-
<i>Всичко за II:</i>	6-2020	-	-	-
<b>III. Данъчни активи</b>				
Активи по отсрочени данъци	6-2030	148	-	148
<b>IV. Текущи търговски и други вземания</b>				
1. Вземания от свързани предприятия, в т.ч.:	6-2031	459	459	-
- предоставени заеми	6-2032	-	-	-
- от продажби	6-2033	459	459	-
- други	6-2034	-	-	-
2. Вземания от клиенти и доставчици	6-2035	-	-	-
3. Вземания от предоставени аванси	6-2036	-	-	-
4. Вземания от предоставени търговски заеми	6-2037	-	-	-
5. Съдебни вземания	6-2039	-	-	-
6. Присъдени вземания	6-2040	-	-	-
7. Данъци за възстановяване, в т.ч.:	6-2041	-	-	-
- корпоративни данъци върху печалбата	6-2043	-	-	-
- данък върху добавената стойност	6-2044	-	-	-
- възстановими данъчни временни разлики	6-2045	-	-	-
- други данъци	6-2046	-	-	-
8. Други краткосрочни вземания, в т.ч.:	6-2047	-	-	-
- по липси и начети	6-2048	-	-	-
- от осигурителните организации	6-2049	-	-	-
- по рекламации	6-2050	-	-	-
- други	6-2051	-	-	-
<i>Всичко за IV:</i>	6-2060	459	459	-
<b>ОБЩО ВЗЕМАНИЯ (I+II+III+IV):</b>	6-2070	607	459	148

## Б. ЗАДЪЛЖЕНИЯ

(в хил. лв.)

ПОКАЗАТЕЛИ	Код на реда	Сумя на задължението	Степен на ликвидност		Стойност на обезпечението
			до 1 година	над 1 година	
а	б	1	2	3	4
<b>I. Нетекущи търговски и други задължения</b>					
1. Задължения към свързани предприятия, в т.ч. от:	6-2111	-	-	-	-
- заеми	6-2112	-	-	-	-
- доставки на активи и услуги	6-2113	-	-	-	-
- други	6-2244	-	-	-	-
2. Задължения по получени заеми към банки и небанкови финансови институции, в т.ч.:	6-2114	-	-	-	-
- банки, в т.ч.:	6-2115	-	-	-	-
- просрочени	6-2116	-	-	-	-
- небанкови финансови институции, в т.ч.:	6-2114-1	-	-	-	-
- просрочени	6-2114-2	-	-	-	-
3. Задължения по ЗУНК	6-2123-1	-	-	-	-
4. Задължения по получени търговски заеми	6-2118	-	-	-	-
5. Задължения по облигационни заеми	6-2120	-	-	-	-
6. Други дългосрочни задължения, в т.ч.:	6-2123	-	-	-	-
- по финансов лизинг	6-2124	-	-	-	-
<i>Всичко за I:</i>	6-2130	-	-	-	-
<b>II. Данъчни пасиви</b>					
Пасиви по отсрочени данъци	6-2122	-	-	-	-
<b>III. Текущи търговски и други задължения</b>					
1. Задължения към свързани предприятия, в т.ч. от:	6-2141	7,941	271	7,670	-
- доставени активи и услуги	6-2142	271	271	-	-
- дивиденди	6-2143	-	-	-	-
- други	6-2143-1	7,670	-	7,670	-
2. Задължения по получени заеми към банки и небанкови финансови институции, в т.ч.:	6-2144	-	-	-	-
- към банки, в т.ч.:	6-2145	-	-	-	-
- просрочени	6-2146	-	-	-	-
- небанкови финансови институции, в т.ч.:	6-2144-1	-	-	-	-
- просрочени	6-2144-2	-	-	-	-
3. Текуща част от нетекущите задължения:	6-2161-1	-	-	-	-
- по ЗУНК	6-2161-2	-	-	-	-
- по облигационни заеми	6-2161-3	-	-	-	-
- по получени дългосрочни заеми от банки и небанкови финансови институции	6-2161-4	-	-	-	-
- други	6-2161-5	-	-	-	-
4. Текущи задължения:	6-2148	202	202	-	-
Задължения по търговски заеми	6-2147	-	-	-	-
Задължения към доставчици и клиенти	6-2149	52	52	-	-
Задължения по получени аванси	6-2150	-	-	-	-
Задължения към персонала	6-2151	1	1	-	-
Данъчни задължения, в т.ч.:	6-2152	149	149	-	-
- корпоративен данък върху печалбата	6-2154	55	55	-	-
- данък върху добавената стойност	6-2155	74	74	-	-

- други данъци	6-2156	20	20	-	-
Задължения към осигурителни предприятия	6-2157	-	-	-	-
5. Други краткосрочни задължения	6-2161	2	2	-	-
<i>Всичко за III:</i>	6-2170	8,145	475	7,670	-
<b>ОБЩО ЗАДЪЛЖЕНИЯ (I+II+III):</b>	6-2180	8,145	475	7,670	-

(в хил. лв)

ПОКАЗАТЕЛИ	Код на реда	В началото на годината	Увеличение	Намаление	В края на периода
а	б	1	2	3	4
1. Провизии за правни задължения	6-2210	-	-	-	-
2. Провизии за конструктивни задължения	6-2220	-	-	-	-
3. Други провизии	6-2230	-	-	-	-
<b>Обща сума (1+2+3):</b>	6-2240	-	-	-	-

**Забележка:**

Вземанията и задълженията от и към чужбина се посочват в отделна справка за всяка страна.

Дата на съставяне:


28.07.2017 г.

Съставител:

Виолена Николова

Представяващ/и:

Виолена Николова (пълномощник)



## СПРАВКА ЗА ИНВЕСТИЦИИТЕ В ДЪЩЕРНИ, СМЕСЕНИ, АСОЦИИРАНИ И ДРУГИ ПРЕДПРИЯТИЯ

на  
ЕИК по БУЛСТАТ:ФРИ ЕНЕРДЖИ ПРОДЖЕКТ ОРШЕЦ ЕАД  
201260227  
към 30.06.2017 г.

(в хил. лева)

Наименование и седалище на предприятията, в които са инвестициите	Код на реда	Размер на инвестицията	Процент на инвестицията в капитала на другото предприятие	Инвестиция в ценни книжа, прети за търговия на фондова борса	Инвестиция в ценни книжа, неприети за търговия на фондова борса
а	б	1	2	3	4
<b>A. В СТРАНАТА</b>					
<b>I. Инвестиции в дъщерни предприятия</b>					
1					0
2					0
3					0
4					0
5					0
6					0
7					0
8					0
9					0
10					0
11					0
12					0
13					0
14					0
15					0
	Обща сума I:	8-1001	0	0	0
<b>II. Инвестиции в смесени предприятия</b>					
1					0
2					0
3					0
4					0
5					0
6					0
7					0
8					0
9					0
10					0
11					0
12					0
13					0
14					0
15					0
	Обща сума II:	8-1006	0	0	0
<b>III. Инвестиции в асоциирани предприятия</b>					
1					0
2					0
3					0
4					0
5					0
6					0
7					0
8					0
9					0
10					0
11					0
12					0
13					0
14					0
15					0
	Обща сума III:	8-1011	0	0	0
<b>IV. Инвестиции в други предприятия</b>					
1					0
2					0
3					0
4					0
5					0
6					0
7					0
8					0
9					0
10					0
11					0
12					0
13					0
14					0
15					0
	Обща сума IV:	8-1016	0	0	0
	Обща сума за страната (I+II+III+IV):	8-1025	0	0	0
<b>B. В ЧУЖБИНА</b>					
<b>I. Инвестиции в дъщерни предприятия</b>					
1					0
2					0
3					0
4					0
5					0
6					0
7					0
8					0
9					0
10					0
11					0
12					0
13					0
14					0
15					0
	Обща сума I:	8-1030	0	0	0
<b>II. Инвестиции в смесени предприятия</b>					

1					0
2					0
3					0
4					0
5					0
6					0
7					0
8					0
9					0
10					0
11					0
12					0
13					0
14					0
15					0
	<b>Обща сума II:</b>	<b>8-4035</b>	<b>0</b>	<b>0</b>	<b>0</b>
<b>III. Инвестиции в асоциирани предприятия</b>					
1					0
2					0
3					0
4					0
5					0
6					0
7					0
8					0
9					0
10					0
11					0
12					0
13					0
14					0
15					0
	<b>Обща сума III:</b>	<b>8-4040</b>	<b>0</b>	<b>0</b>	<b>0</b>
<b>IV. Инвестиции в други предприятия</b>					
1					0
2					0
3					0
4					0
5					0
6					0
7					0
8					0
9					0
10					0
11					0
12					0
13					0
14					0
15					0
	<b>Обща сума IV:</b>	<b>8-4045</b>	<b>0</b>	<b>0</b>	<b>0</b>
	<b>Обща сума за чужбина (I+II+III+IV):</b>	<b>8-4050</b>	<b>0</b>	<b>0</b>	<b>0</b>

Дата на съставяне:

28.07.2017 г.

Съставител:

Вioletta Николова

Представяващи/и:

Вioletta Николова (пълномощник)





### СПРАВКА ЗА ЦЕННИТЕ КНИЖА

ФРИ ЕНЕРДЖИ ПРОДЖЕКТ ОРЕШЕЦ ЕАД  
201260227  
към 30.06.2017 г.

на  
БИК по БУЛСТАТ:

(в мил.лева)

ПОКАЗАТЕЛИ	Код на реда	Вид и брой на ценните книжа				Стойност на ценните книжа			проценена стойност (4+5-6)
		обяковени	привлечени гировани	конвертируеми	отчетна стойност	проценка			
						увеличение	намаление		
а	б	1	2	3	4	5	6	7	
<b>I. Текущи финансови активи в ценни книжа</b>									
1. Акции	7-3031								0
2. Облигации, в т.ч.: общински облигации	7-3035-1								0
3. Държавни ценни книжа	7-3036								0
4. Други	7-3039								0
<b>Обща сума I:</b>	<b>7-3040</b>	<b>0</b>	<b>0</b>	<b>0</b>	<b>0</b>	<b>0</b>	<b>0</b>	<b>0</b>	<b>0</b>
<b>II. Текущи финансови активи в ценни книжа</b>									
1. Акции	7-3001								0
2. Изкупени собствени акции	7-3005								0
3. Облигации	7-3006								0
4. Изкупени собствени облигации	7-3007								0
5. Държавни ценни книжа	7-3008								0
6. Деривативи и други финансови инструменти	7-3010-1								0
7. Други	7-3010								0
<b>Обща сума II:</b>	<b>7-3020</b>	<b>0</b>	<b>0</b>	<b>0</b>	<b>0</b>	<b>0</b>	<b>0</b>	<b>0</b>	<b>0</b>

Забележка: Предприятията, които притежават чуждестранни ценни книжа с характер на краткосрочни и дългосрочни инвестиции, съставят отделна справка за всяка страна.

Дата на съставяне:


28.07.2017 г.

Съставител:

Виолена Николова

Представяващ/и:

Виолена Николова (пълномощник)





Държавни до настъпване на падеж:	5-1038																		
2. държавни ценни книжа																			
облигации, в т.ч.:	5-1038-1																		
общински облигации	5-1038-2																		
Други инвестиции, държавни до	5-1038-3																		
Други	5-1038-4																		
3. Други	5-1038-5																		
Обща сума V:	5-1045	0			0														
VI. Търговска резултация	5-1050																		
Общ сбор (I+ II+ III+ IV+V+VI)	5-1060	16.830,00			16.830,00							16.830,00	4.612,00	486,00			5.098,00	5.098,00	11.732,00

Забележка: Предприятията, които имат собствени нетекучи материални активи в чужбина, представят отделна справка за всяка страна.

Дата на съставяне: 28.07.2017 г.

Съставител: Виолина Николова

Представяващи: Виолина Николова (пълномощник)

