

СПРАВКИ годишни и шестмесечни на индивидуална основа по чл. 32, ал. 1, т. 7 и чл. 33, ал. 1, т. 6 от Наредба № 2 за публични дружества, други емитенти на ценни книжа, акционерни дружества със специална инвестиционна цел и лица по §1д от ЗППЦК

Данни за отчетния период	
Начална дата:	01.01.17
Крайна дата:	30.06.17
Дата на съставяне:	20.07.17
Данни за лицето	
Наименование на лицето:	"ТЕЦ Марица изток 2" ЕАД
Тип лице:	Лице по §1д от ЗППЦК
ЕИК:	123531939
Представяващ/и:	Живко Димитров Динчев
Начин на представяване:	Изпълнителен директор
Адрес на управление:	с. Ковачево, общ. Раднево, обл. Стара Загора
Адрес за кореспонденция:	с. Ковачево, общ. Раднево, обл. Стара Загора
Телефон:	042 / 662014; 042 / 662000
Факс:	042 / 662507; 042 / 662000
Е-mail:	tec2@tpp2.com; ssotirov@tpp2.com
Уеб сайт:	„X3News”
Медия:	„Сервиз финансови пазари” ЕООД
Съставител на отчета:	Сотир Петков Сотиров
Длъжност на съставителя:	Главен счетоводител

* Последна актуализация на 14.09.2016 г.

СЧЕТОВОДЕН БАЛАНС
(на индивидуална основа)

на "ТЕЦ МАРИЦА ИЗТОК 2" ЕАД
БИК по БУЛСТАТ: 123531939
към 30.06.2017 г.

АКТИВИ	Код на реда	Текущ период	Предходен период	СОБСТВЕН КАПИТАЛ, МАЛЦИНСТВЕНО УЧАСТИЕ И ПАСИВИ	Код на реда	Текущ период	Предходен период	(в хил. лева)	
								а	б
A. НЕТЕКУЩИ АКТИВИ									
I. Имоти, машини, съоръжения и оборудване									
1. Земи (терени)	1-0011	14 127	14 372	Заплатен и внесен капитал т.ч.:	1-0411	89 676	89 676		
2. Сгради и конструкции	1-0012	133 195	134 985	Обикновени акции	1-0411-1	89 676	89 676		
3. Машини и оборудване	1-0013	1 012 289	1 041 288	привилегировани акции	1-0411-2				
4. Съоръжения	1-0014	226 451	236 609	Изкупени собствени привилегировани акции	1-0417				
5. Транспортни средства	1-0015	2 204	2 477	Изкупени собствени привилегировани акции	1-0417-1				
6. Стопански инвентар	1-0017-1	1 706	1 882	Невнесен капитал	1-0416				
7. Разходи за придобиване и ликвидация на дълготрайни материални активи	1-0018	19 436	9 325	Общо за група I:	1-0410	89 676	89 676		
8. Други	1-0017			II. Резерви					
Общо за група I:	1-0010	1 409 408	1 440 938	1. Премийни резерви при емитиране на ценни книжа	1-0421				
III. Инвестиционни имоти	1-0041			2. Резерв от последващи оценки на активите и пасивите	1-0422	644 530	644 682		
IV. Биологични активи	1-0016			3. Целеви резерви, в т.ч.:	1-0423	119 818	121 255		
1. Права върху собственост	1-0021			общин резерви	1-0424				
2. Програмни продукти	1-0022	347	356	специализирани резерви	1-0425				
3. Продукти от развойна дейност	1-0023			други резерви	1-0426	119 818	121 255		
4. Други	1-0024	48	39	Общо за група II:	1-0420	764 348	765 937		
Общо за група II:	1-0020	395	395	III. Финансов резултат					
V. Търговска репутация	1-0051			1. Натрупана печалба (загуба) в т.ч.:	1-0451	-108 761	-10 320		
1. Положителна репутация	1-0052			неразделена печалба	1-0452	-108 761	-10 320		
2. Отрицателна репутация	1-0050	0	0	непокрита загуба	1-0453				
Общо за група V:				еднократен ефект от промени в счетоводната политика	1-0454				
VI. Финансови активи				2. Текуща печалба	1-0455	-36 169	-98 441		
1. Инвестиции в:	1-0031	5 592	5 592	3. Текуща загуба	1-0450	-144 930	-108 761		
дъщерни предприятия	1-0032	5 528	5 528	Общо за група III:					
смесени предприятия	1-0033			ОБЩО ЗА РАЗДЕЛ "А" (I+II+III):	1-0400	709 094	746 852		
асоциирани предприятия	1-0034	64	64						
други предприятия	1-0035			B. МАЛЦИНСТВЕНО УЧАСТИЕ	1-0400-1				
2. Държани до настъпване на падеж	1-0042	0	0						
държавни ценни книжа	1-0042-1			V. НЕТЕКУЩИ ПАСИВИ					
облигации, в т.ч.:	1-0042-2			I. Търговски и други задължения					
общински облигации	1-0042-3			1. Задължения към свързани предприятия	1-0511	268 786	134 787		
други инвестиции, държани до настъпване на падеж	1-0042-4			2. Задължения по получени заеми от банки и небанкови финансови институции	1-0512	20 852	42 548		
3. Други	1-0040	5 592	5 592	3. Задължения по ЗУНК	1-0512-1				
Общо за група VI:				4. Задължения по получени търговски заеми	1-0514				
VII. Търговски и други вземания	1-0044			5. Задължения по облигационни заеми	1-0515				
1. Вземания от свързани предприятия	1-0045			6. Други	1-0517	17 000	23 000		
2. Вземания по търговски заеми	1-0046-1			Общо за група I:	1-0510	306 638	200 335		
3. Вземания по финансов лизинг	1-0046								
4. Други	1-0040-1	0	0	II. Други текущи пасиви	1-0510-1	31 783	31 594		
Общо за група VII:				III. Приходи за бъдещи периоди	1-0520	49 474	53 132		
VIII. Разходи за бъдещи периоди	1-0060			IV. Пасиви по отсрочени данъци	1-0516	33 826	35 547		
IX. Активи по отсрочени данъци	1-0060-1	7 689	11 095	V. Финансирания	1-0520-1	421 721	320 608		
Общо за РАЗДЕЛ "А" (I+II+III+IV+V+VI+VII+VIII+IX):	1-0100	1 423 004	1 458 020						

ОТЧЕТ ЗА ДОХОДИТЕ
(на индивидуална основа)

на "ТЕЛМАРИЦА ИЗТОК 2" ЕАД
ЕИК по БУЛСТАТ: 123551939
към 30.06.2017 г.

РАЗХОДИ		Код на реда	Текущ период	Преходен период	ПРИХОДИ	Код на реда	Текущ период	Преходен период
А. Разходи за дейността		а	1	2	б		1	2
I. Разходи по материални елементи					А. Приходи от дейността			
1. Разходи за материали		2-1120	147 920	142 128	I. Нетни приходи от продажби на:			
2. Разходи за външни услуги		2-1130	15 434	18 310	1. Продавци	2-1551	291 642	271 721
3. Разходи за амортизации		2-1160	47 499	46 517	2. Стоки	2-1552		
4. Разходи за възнасявания		2-1140	44 594	44 389	3. Услуги	2-1560	584	561
5. Разходи за осигуровки		2-1150	10 106	9 822	4. Други	2-1556	2 604	952
6. Балансова стойност на продадени активи (без продукция)		2-1010	604	72	Общо за група I:		2-1610	294 830
7. Изменение на запасите от продукция и незавършено производство		2-1030			II. Приходи от финансирання		2-1620	2 370
8. Други, в т.ч.: обезценка на активи		2-1170	58 956	42 879	в т.ч. от правителството		2-1621	2 370
		2-1171			III. Финансови приходи			
		2-1172	38 146	22 047	1. Приходи от лихви	2-1710	6	6
		2-1100	325 063	304 117	2. Приходи от дивиденди	2-1721		259
Общо за група I:					3. Положителни разликни от операции с финансови активи и инструменти		2-1730	
II. Финансови разходи					4. Положителна разлика от промяна на валутни курсове		2-1740	4 180
1. Разходи за лихви		2-1210	9 405	7 284	5. Други		2-1745	
2. Отрицателни разликни от операции с финансови активи и инструменти		2-1220			Общо за група III:		2-1700	4 186
3. Отрицателни разликни от промяна на валутни курсове		2-1230	2 585	15 506	Б. Общо приходи от дейността (I + II + III):		2-1600	301 386
4. Други		2-1240	497	346	В. Печалба от дейността		2-1810	36 164
Общо за група II:		2-1200	12 487	23 136	IV. Дел от печалбата на асоциирани и съвместни предприятия		2-1810-1	
Б. Общо разходи за дейността (I + II)		2-1300	337 590	327 253	V. Извънредни приходи		2-1750	
В. Печалба от дейността		2-1310	0	0	Г. Общо приходи (Б + IV + V)		2-1800	301 386
III. Дел от печалбата на асоциирани и съвместни предприятия		2-1250-1			Д. Печалба преди облагане с данъци		2-1850	36 164
IV. Извънредни разходи		2-1250	337 550	327 233	V. Разходи за данъци			
Г. Общо разходи (Б + III + IV)		2-1350	337 550	327 233	1. Разходи за текущи корпоративни данъци върху печалбата			
Д. Печалба преди облагане с данъци		2-1400	0	0	2. Разход (икономия) на отсрочени корпоративни данъци върху печалбата			
V. Разходи за данъци		2-1450	5	-4 637	3. Други			
1. Разходи за текущи корпоративни данъци върху печалбата		2-1451			Е. Печалба след облагане с данъци (Д - V)		2-0455	36 169
2. Разход (икономия) на отсрочени корпоративни данъци върху печалбата		2-1452	5	-4 637	в т.ч. за малцинствено участие		2-0455-1	
3. Други		2-1453			Ж. Нетна печалба за периода		2-0455-2	36 169
Е. Печалба след облагане с данъци (Д - V)		2-0454	0	0	Всичко (Г + V + Е):		2-1900	337 555
в т.ч. за малцинствено участие		2-0454-1						
Ж. Нетна печалба за периода		2-0454-2	0	0				
Всичко (Г + V + Е):		2-1500	337 555	327 616				

Забележка: Справка № 2 - Отчет за доходите се изготвя само с изграждане.

Дата на съставяне: 20.7.2017 г.

Съставител:

Представяващ:



ОТЧЕТ ЗА ПАРИЧНИТЕ ПОТОЦИ ПО ПРЕКНИЯ МЕТОД
(на индивидуална основа)

на "ТЕЦ МАРИЦА ИЗТОК 2" ЕАД
ЕИК по БУЛСТАТ: 123531939
към 30.06.2017 г.

(в хил.лева)

ПАРИЧНИ ПОТОЦИ	Код на реда	Текущ период	Предходен период
а	б	1	2
А. Парични потоци от оперативна дейност			
1. Постъпления от клиенти	3-2201	293 962	203 969
2. Плащания на доставчици	3-2201-1	-163 453	-134 938
3. Плащания/постъпления, свързани с финансови активи, държани с цел търговия	3-2202		
4. Плащания, свързани с възнаграждения	3-2203	-54 655	-55 164
5. Платени /възстановени данъци (без корпоративен данък върху	3-2206	-20 699	-14 276
6. Платени корпоративни данъци върху печалбата	3-2206-1		
7. Получени лихви	3-2204		
8. Платени банкови такси и лихви върху краткосрочни заеми за оборотни средства	3-2204-1	-1	-86
9. Курсови разлики	3-2205	197	0
10. Други постъпления /плащания от оперативна дейност	3-2208	-3 049	-2 653
Нетен паричен поток от оперативна дейност (А):	3-2200	52 302	-3 148
Б. Парични потоци от инвестиционна дейност			
1. Покупка на дълготрайни активи	3-2301	-21 361	-12 455
2. Постъпления от продажба на дълготрайни активи	3-2301-1		
3. Предоставени заеми	3-2302		
4. Възстановени (платени) предоставени заеми, в т.ч. по финансов лизинг	3-2302-1		
5. Получени лихви по предоставени заеми	3-2302-2		
6. Покупка на инвестиции	3-2302-3		
7. Постъпления от продажба на инвестиции	3-2302-4		
8. Получени дивиденди от инвестиции	3-2303		
9. Курсови разлики	3-2305		
10. Други постъпления/ плащания от инвестиционна дейност	3-2306		
Нетен поток от инвестиционна дейност (Б):	3-2300	-21 361	-12 455
В. Парични потоци от финансова дейност			
1. Постъпления от емитиране на ценни книжа	3-2401		
2. Плащания при обратно придобиване на ценни книжа	3-2401-1		
3. Постъпления от заеми	3-2403	5 636	200 104
4. Платени заеми	3-2403-1	-27 916	-182 742
5. Платени задължения по лизингови договори	3-2405		
6. Платени лихви, такси, комисиони по заеми с инвестиционно предназначение	3-2404	-2 323	-2 081
7. Изплатени дивиденди	3-2404-1		
8. Други постъпления/ плащания от финансова дейност	3-2407		
Нетен паричен поток от финансова дейност (В):	3-2400	-24 603	15 281
Г. Изменения на паричните средства през периода (А+Б+В):	3-2500	6 338	-322
Д. Парични средства в началото на периода	3-2600	8 594	831
Е. Парични средства в края на периода, в т.ч.:	3-2700	14 932	509
наличност в касата и по банкови сметки	3-2700-1	14 782	359
блокирани парични средства	3-2700-2	150	150

Забележка:

В клетката "Парични средства в началото на периода" се поставя стойността на паричните средства в началото на съответната година.


Дата на съставяне:

2017 г.

Съставител:

Огюст Петков Сотиров

Представяващ/и:



ОТЧЕТ ЗА ИЗМЕНЕНИЯТА В СОБСТВЕНИЯ КАПИТАЛ
(на индивидуална основа)

на "ТЕЦ МАРИЦА ИЗТОК 2" ЕАД
ЕИК по БУЛСТАТ: 123531939
към 30.06.2017 г.

(в хиляди лева)

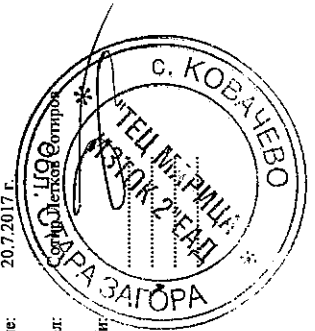
ПОКАЗАТЕЛИ	Код на реда	Основен капитал	Резерви						Нагружани печалби/загуби		Резерв от преводи	Общо собствен капитал	Малцинствено участие
			премени от емиси (премени резерв)	резерв от последващ и оценки	целени резерви			обща печалба	загуба				
					обща	специални зпрани	други						
а	1	2	3	4	5	6	7	8	9	10	11		
Код на реда - б	1-0410	1-0410	1-0422	1-0424	1-0425	1-0426	1-0452	1-0453	4-0426-1	1-0400	1-0400-1		
Сaldo в началото на отчетния период	4-01	89 676	0	644 682	0	121 255	0	-108 761	0	746 852	0		
Промени в началните салда поради:	4-15	0	0	0	0	0	0	0	0	0	0		
Ефект от промени в счетоводната политика	4-15-1												
Фундаментални грешки	4-15-2												
Коригирано салдо в началото на отчетния период	4-01-1	89 676	0	644 682	0	121 255	0	-108 761	0	746 852	0		
Нетна печалба/загуба за периода	4-05												
1. Разпределение на печалбата за:	4-06	0	0	0	0	0	0	-36 169	0	-36 169	0		
дивиденди	4-07												
други	4-07-1												
2. Покриване на загуби	4-08												
3. Последващи оценки на дълготрайни материални и нематериални активи, в т.ч. увеличавания	4-09	0	0	-169	0	0	0	0	0	-169	0		
намаления	4-10			169						169	0		
4. Последващи оценки на финансови активи и инструменти, в т.ч. увеличавания	4-12	0	0	0	0	0	0	0	0	0	0		
намаления	4-13												
4-14													
5. Ефект от отсрочени данъци	4-16-1			17		160					177		
4-16						-1 597					-1 597		
6. Други изменения	4-17	89 676	0	644 530	0	119 818	0	-144 930	0	709 094	0		
Сaldo към края на отчетния период	4-18												
7. Промени от преизчисляване на годишни финансови отчети на предприятия в чужбина													
8. Промени от преизчисляване на финансови отчети при свръхдиферация	4-19												
Собствен капитал към края на отчетния период	4-20	89 676	0	644 530	0	119 818	0	-144 930	0	709 094	0		

Забележка: На ред "Сaldo в началото на отчетния период" се посочва салдото, което е в края на предходната година.

Дата на съставяне: 20.7.2017 г.

Съставител:

Представяващи/и:



СПРАВКА ЗА ИНВЕСТИЦИИТЕ В ДЪЩЕРНИ, СМЕСЕНИ, АСОЦИИРАНИ И ДРУГИ ПРЕДПРИЯТИЯ

на "ТЕЦ МАРИЦА ИЗТОК 2" ЕАД

ЕИК по БУЛСТАТ: 123531939

към 30.06.2017 г.

(в хил.лева)

Наименование и седалище на предприятията, в които са инвестициите	Код на реда	Размер на инвестицията	Процент на инвестицията в капитала на другото предприятие	Инвестиция в ценни книжа, приети за търговия на фондова борса	Инвестиция в ценни книжа, неприети за търговия на фондова борса
а	б	1	2	3	4
А. В СТРАНАТА					
I. Инвестиции в дъщерни предприятия					
1. ПФК „Берое – Стара Загора“ ЕАД		5 478	100		5 478
2. „ТЕЦ Марица изток 2 (9 и 10)“ ЕАД		50	100		50
3					0
4					0
5					0
6					0
7					0
8					0
9					0
10					0
11					0
12					0
13					0
14					0
15					0
<i>Обща сума I:</i>	<i>8-4001</i>	<i>5 528</i>		<i>0</i>	<i>5 528</i>
II. Инвестиции в смесени предприятия					
1. ЗАД „Енергия“		64	1		64
2					0
3					0
4					0
5					0
6					0
7					0
8					0
9					0
10					0
11					0
12					0
13					0
14					0
15					0
<i>Обща сума II:</i>	<i>8-4006</i>	<i>64</i>		<i>0</i>	<i>64</i>
III. Инвестиции в асоциирани предприятия					
1					0
2					0
3					0
4					0
5					0
6					0
7					0
8					0
9					0
10					0
11					0
12					0
13					0
14					0
15					0
<i>Обща сума III:</i>	<i>84011</i>	<i>0</i>		<i>0</i>	<i>0</i>

Наименование и седалище на предприятията, в които са инвестициите	Код на реда	Размер на инвестицията	Процент на инвестицията в капитала на другото предприятие	Инвестиция в ценни книжа, приети за търговия на фондова борса	Инвестиция в ценни книжа, неприети за търговия на фондова борса
а	б	1	2	3	4
IV. Инвестиции в други предприятия					
1					0
2					0
3					0
4					0
5					0
6					0
7					0
8					0
9					0
10					0
11					0
12					0
13					0
14					0
15					0
<i>Обща сума IV:</i>	<i>8-4016</i>	<i>0</i>		<i>0</i>	<i>0</i>
<i>Обща сума за страната (I+II+III+IV):</i>	<i>8-4025</i>	<i>5 592</i>		<i>0</i>	<i>5 592</i>
Б. В ЧУЖБИНА					
I. Инвестиции в дъщерни предприятия					
1					0
2					0
3					0
4					0
5					0
6					0
7					0
8					0
9					0
10					0
11					0
12					0
13					0
14					0
15					0
<i>Обща сума I:</i>	<i>8-4030</i>	<i>0</i>		<i>0</i>	<i>0</i>
II. Инвестиции в смесени предприятия					
1					0
2					0
3					0
4					0
5					0
6					0
7					0
8					0
9					0
10					0
11					0
12					0
13					0
14					0
15					0
<i>Обща сума II:</i>	<i>8-4035</i>	<i>0</i>		<i>0</i>	<i>0</i>

Наименование и седалище на предприятията, в които са инвестициите	Код на реда	Размер на инвестицията	Процент на инвестицията в капитала на другото предприятие	Инвестиция в ценни книжа, приети за търговия на фондова борса	Инвестиция в ценни книжа, неприети за търговия на фондова борса
а	б	1	2	3	4
III. Инвестиции в асоциирани предприятия					
1					0
2					0
3					0
4					0
5					0
6					0
7					0
8					0
9					0
10					0
11					0
12					0
13					0
14					0
15					0
<i>Обща сума III:</i>	8-4040	0		0	0
IV. Инвестиции в други предприятия					
1					0
2					0
3					0
4					0
5					0
6					0
7					0
8					0
9					0
10					0
11					0
12					0
13					0
14					0
15					0
<i>Обща сума IV:</i>	8-4045	0		0	0
<i>Обща сума за чужбина (I+II+III+IV):</i>	8-4050	0		0	0


Дата на съставяне:

20.7.2017

Съставител:

Сотир Петков Сотиров

Представяващ/и:



СПРАВКА ЗА НЕТЕКУЩИТЕ АКТИВИ

на "ТЕЦ МАРИЦА ИЗТОК 2" ЕАД
ЕИК по БУЛСТАТ: 123531939

към 30.06.2017 г.

(в хиляди лева)


ПОКАЗАТЕЛИ	Код на реда	Отчетна стойност на нетекущите активи						Преоценена стойност (4+5-6)			Амортизация				Преоценена амортизация в края на периода (11+12-13)	Балансова стойност за текущия период (7-14)			
		в началото на периода	на постъпките през периода	на издесните през периода	в края на периода (1+2-3)	увеличение	намаление	в началото на периода	начислена през периода	в края на периода (8+9-10)	увеличение	намаление	11	12			13	14	15
I. Имоти, машини, съоръжения и оборудване																			
1. Земи (терени)	5-1001	14 411		232	14 179		14 179		39	52		52					14 127		
2. Страни и конструкини	5-1002	149 832	172		141 004		141 004		5 847	78 09		78 09					133 195		
3. Машини и оборудване	5-1003	1 147 692	5 573		1 153 265		1 153 265		106 404	34 572		140 976					10 122 89		
4. Съоръжения	5-1004	267 414	244		267 658		267 658		30 805	10 402		41 207					226 451		
5. Транспортни средства	5-1005	4 777	12		4 789		4 789		2 300	285		2 585					2 204		
6. Стопански инвентар	5-1007-1	3 481	56		3 537		3 537		1 599	232		1 831					1 706		
7. Р-ди за придобиване и ликвидация на активи по стопански начин	5-1007-2	9 325	15 363	5 252	19 436		19 436										19 436		
8. Други	5-1007				0		0										0		
Обща сума I:																			
		1 587 932	21 420	5 484	1 603 868	0	1 603 868	0	146 994	47 466	0	194 460	0	0	0	0	14 094 08		
II. Инвестиционни имоти																			
III. Биологични активи																			
IV. Нематериални активи																			
1. Права върху собственост	5-1017				0		0										0		
2. Програмни продукти	5-1018	663	23		686		686		307	32		339					347		
3. Продукти от развойна дейност	5-1019	0			0		0		0	0		0					0		
4. Други	5-1020	41	10		51		51		2	1		3					48		
Обща сума IV:																			
		704	33	0	737	0	737	0	309	33	0	342	0	0	0	0	395		
V. Финансови активи (без дълготрочни вземания)																			
1. Инвестиции в:																			
дъщерни предприятия	5-1032	0	0	0	0		0		0	0		0					0		
смесени предприятия	5-1033				0		0					0					0		
асоциирани предприятия	5-1034				0		0					0					0		
други предприятия	5-1035				0		0					0					0		
2. Държави до настъпване на надежд:	5-1036		0	0	0		0		0	0		0					0		
държавни ценни книжа	5-1038-1				0		0					0					0		
облигации, в т.ч.:	5-1038-2				0		0					0					0		
общински облигации	5-1038-3				0		0					0					0		
Други инвестиции, държавни до настъпване на падеж	5-1038-4				0		0					0					0		
3. Други	5-1038-5				0		0					0					0		
Обща сума V:																			
		0	0	0	0		0		0	0		0					0		
VI. Търговска репутация																			
Общ сбор (I+II+III+IV+V+VI)	5-1060	1 588 636	21 453	5 484	1 604 605	0	1 604 605	0	147 303	47 499	0	194 802	0	0	0	0	14 098 03		

Забележка: Предприятията, които имат собствени нетекущи материални активи в чужбина, представят отделна справка за всяка страна.

Дата на съставяне: 20.7.2017 г.

Съставител:

Представяващи/и:



СПРАВКА ЗА ВЗЕМАНИЯТА, ЗАДЪЛЖЕНИЯТА И ПРОВИЗИИТЕ

на "ТЕЦ МАРИЦА ИЗТОК 2" ЕАД
 ЕИК по БУЛСТАТ: 123531939
 към 30.06.2017 г.

А. ВЗЕМАНИЯ

(в хил.лева)

ПОКАЗАТЕЛИ	Код на реда	Сума на вземанията	Степен на ликвидност	
			до 1 година	над 1 година
а	б	1	2	3
I. Невнесен капитал	6-2010			0
II. Нетекущи търговски и други вземания				
1. Вземания от свързани предприятия, в т.ч.:	6-2021	0	0	0
- предоставени заеми	6-2022			0
- продажба на активи и услуги	6-2241			0
- други	6-2023			0
2. Вземания от предоставени търговски заеми	6-2024			0
3. Други дългосрочни вземания, в т.ч.:	6-2026	0	0	0
- финансов лизинг	6-2027			0
- други	6-2029			0
<i>Всичко за II:</i>	6-2020	0	0	0
III. Данъчни активи				0
Активи по отсрочени данъци	6-2030	7 609		7 609
IV. Текущи търговски и други вземания				
1. Вземания от свързани предприятия, в т.ч.:	6-2031	10 060	10 060	0
- предоставени заеми	6-2032	530	530	0
- от продажби	6-2033	9 530	9 530	0
- други	6-2034			0
2. Вземания от клиенти и доставчици	6-2035	33 192	33 192	0
3. Вземания от предоставени аванси	6-2036	25	25	0
4. Вземания от предоставени търговски заеми	6-2037			0
5. Съдебни вземания	6-2039	6 095	6 095	0
6. Присъдени вземания	6-2040	30	30	0
7. Данъци за възстановяване, в т.ч.:	6-2041	7 154	7 154	0
- корпоративни данъци върху печалбата	6-2043			0
- данък върху добавената стойност	6-2044	7 154	7 154	0
- възстановими данъчни временни разлики	6-2045			0
- други данъци	6-2046			0
8. Други краткосрочни вземания, в т.ч.:	6-2047	27	27	0
- по липси и начети	6-2048			0
- от осигурителните организации	6-2049			0
- по рекламации	6-2050			0
- други	6-2051	27	27	0
<i>Всичко за IV:</i>	6-2060	56 583	56 583	0
ОБЩО ВЗЕМАНИЯ (I+II+III+IV):	6-2070	64 192	56 583	7 609

Б. ЗАДЪЛЖЕНИЯ

(в хил.лева)

ПОКАЗАТЕЛИ	Код на реда	Сума на задължението	Степен на възискуемост		Стойност на обезпечението
			до 1 година	над 1 година	
а	б	1	2	3	4
I. Нетекущи търговски и други задължения					
1. Задължения към свързани предприятия, в т.ч. от:	6-2111	268786	0	268786	0
- заеми	6-2112	177 459		177459	
- доставки на активи и услуги	6-2113	91 327		91327	
- други	6-2244			0	
2. Задължения по получени заеми към банки и небанкови финансови институции, в т.ч.:	6-2114	20852	0	20852	0
- банки, в т.ч.:	6-2115	20 852		20852	
- просрочени	6-2116			0	
- небанкови финансови институции, в т.ч.:	6-2114-1			0	
- просрочени	6-2114-2			0	
3. Задължения по ЗУНК	6-2123-1			0	
4. Задължения по получени търговски заеми	6-2118			0	
5. Задължения по облигационни заеми	6-2120			0	
6. Други дългосрочни задължения, в т.ч.:	6-2123	17 000		17000	
- по финансов лизинг	6-2124			0	
Всичко за I:	6-2130	306638	0	306638	0
II. Данъчни пасиви					
Пасиви по отсрочени данъци	6-2122	49 474		49474	
III. Текущи търговски и други задължения					
1. Задължения към свързани предприятия, в т.ч. от:	6-2141	265660	265660	0	0
- доставени активи и услуги	6-2142	176 598	176 598	0	
- дивиденди	6-2143	4 751	4 751	0	
- други	6-2143-1	84 311	84 311	0	
2. Задължения по получени заеми към банки и небанкови финансови институции, в т.ч.:	6-2144	0	0	0	0
- към банки, в т.ч.	6-2145			0	
- просрочени	6-2146			0	
- небанкови финансови институции, в т.ч.	6-2144-1			0	
- просрочени	6-2144-2			0	
3. Текуща част от нетекущите задължения:	6-2161-1	41602	41602	0	0
- по ЗУНК	6-2161-2			0	
- по облигационни заеми	6-2161-3			0	
- по получени дългосрочни заеми от банки и небанкови финансови институции	6-2161-4	41 602	41 602	0	
- други	6-2161-5			0	
4. Текущи задължения:	6-2148	76292	76292	0	0
Задължения по търговски заеми	6-2147			0	
Задължения към доставчици и клиенти	6-2149	36 542	36 542	0	
Задължения по получени аванси	6-2150	17 593	17 593	0	
Задължения към персонала	6-2151	7 350	7 350	0	
Данъчни задължения, в т.ч.:	6-2152	11787	11787	0	0
- корпоративен данък върху печалбата	6-2154			0	
- данък върху добавената стойност	6-2155	2 056	2 056	0	
- други данъци	6-2156	9 731	9 731	0	
Задължения към осигурителни предприятия	6-2157	3 020	3 020	0	
5. Други краткосрочни задължения	6-2161	8 059	8 059	0	
Всичко за III:	6-2170	391613	391613	0	0
ОБЩО ЗАДЪЛЖЕНИЯ (I+II+III):	6-2180	747725	391613	356112	0

В. ПРОВИЗИИ

(в хил.ле)

ПОКАЗАТЕЛИ	Код на реда	В началото на годината	Увеличение	Намаление	В края на периода
а	б	1	2	3	4
1. Провизии за правни задължения	6-2210	107 748	38 873	73 965	72656
2. Провизии за конструктивни задължения	6-2220				0
3. Други провизии	6-2230				0
Обща сума (1+2+3):	6-2240	107748	38873	73965	72656

Забележка: Вземанията и задълженията от и към чужбина се посочват в отделна справка за всяка страна.

Дата на съставяне:

Съставител:

Представяващ/и:

