

РУНО КАЗАНЛЪК ЕАД


ОТЧЕТ ЗА ФИНАНСОВОТО СЪСТОЯНИЕ


На индивидуална основа

Към 30 юни 2017

Всички суми са представени в хиляди лева, освен ако не е посочено друго

	Бележки	Към 30.06.2017	Към 31.12.2016
НЕТЕКУЩИ АКТИВИ			
Имоти, машини, съоръжения и оборудване	12	13,469	13,695
Биологични активи	13	254	-
Дългосрочни вземания	16	13,241	13,241
Предоставени заеми	15	1,602	1,578
ОБЩО НЕТЕКУЩИ АКТИВИ		28,566	28,514
ТЕКУЩИ АКТИВИ			
Материални запаси	14	173	146
Търговски и други вземания	16	440	317
Парични средства и парични еквиваленти	17	45	33
ОБЩО ТЕКУЩИ АКТИВИ		658	496
ОБЩО АКТИВИ		29,224	29,010
СОБСТВЕН КАПИТАЛ И ПАСИВИ			
Основен капитал	18	2,900	2,900
Резерви		449	449
Натрупана печалба		14,700	14,237
ОБЩО СОБСТВЕН КАПИТАЛ		18,049	17,586
НЕТЕКУЩИ ПАСИВИ			
Задължения по лихвени заеми	20	1,175	1,750
Отсрочени данъци	11	308	308
ОБЩО НЕТЕКУЩИ ПАСИВИ		1,483	2,058
ТЕКУЩИ ПАСИВИ			
Търговски и други задължения	19	3,821	3,744
Задължения по лихвени заеми	20	5,871	5,622
ОБЩО ТЕКУЩИ ПАСИВИ		9,692	9,366
ОБЩО СОБСТВЕН КАПИТАЛ И ПАСИВИ		29,224	29,010


 Инж. Димитър Димитров
 Изпълнителен директор


 Красимира Янева
 Съставител

Приложените бележки са неразделна част от настоящия годишен финансов отчет.

РУНО КАЗАНЛЪК ЕАД


ОТЧЕТ ЗА ФИНАНСОВОТО СЪСТОЯНИЕ


На индивидуална основа

Към 30 юни 2017

Всички суми са представени в хиляди лева, освен ако не е посочено друго

	Бележки	Към 30.06.2017	Към 31.12.2016
НЕТЕКУЩИ АКТИВИ			
Имоти, машини, съоръжения и оборудване	12	13,469	13,695
Биологични активи	13	254	-
Дългосрочни вземания	16	13,241	13,241
Предоставени заеми	15	1,602	1,578
ОБЩО НЕТЕКУЩИ АКТИВИ		28,566	28,514
ТЕКУЩИ АКТИВИ			
Материални запаси	14	173	146
Търговски и други вземания	16	440	317
Парични средства и парични еквиваленти	17	45	33
ОБЩО ТЕКУЩИ АКТИВИ		658	496
ОБЩО АКТИВИ		29,224	29,010
СОБСТВЕН КАПИТАЛ И ПАСИВИ			
Основен капитал	18	2,900	2,900
Резерви		449	449
Натрупана печалба		14,700	14,237
ОБЩО СОБСТВЕН КАПИТАЛ		18,049	17,586
НЕТЕКУЩИ ПАСИВИ			
Задължения по лихвени заеми	20	1,175	1,750
Отсрочени данъци	11	308	308
ОБЩО НЕТЕКУЩИ ПАСИВИ		1,483	2,058
ТЕКУЩИ ПАСИВИ			
Търговски и други задължения	19	3,821	3,744
Задължения по лихвени заеми	20	5,871	5,622
ОБЩО ТЕКУЩИ ПАСИВИ		9,692	9,366
ОБЩО СОБСТВЕН КАПИТАЛ И ПАСИВИ		29,224	29,010


 Инж. Димитър Димитров
 Изпълнителен директор


 Красимира Янева
 Съставител



Приложените бележки са неразделна част от настоящия годишен финансов отчет.

РУНО КАЗАНЛЪК ЕАД


ОТЧЕТ ЗА ВСЕОБХВАТНИЯ ДОХОД

На Индивидуална основа


към 30 ЮНИ 2017

Всички суми са представени в хиляди лева, освен ако не е посочено друго

	Бележки	Към 30.06.2017	Към 30.06.2016
Приходи от продажби	4	1,486	1,609
Други приходи		132	147
Други печалби	5	98	205
Промени в наличностите на продукция, незавършено производство		-	-
Капитализирани разходи и суми с корективен характер		-	-
Разходи за материали	6	(113)	(489)
Разходи за външни услуги	7	(348)	(351)
Разходи за амортизация	12,13	(381)	(420)
Разходи за персонала	8	(231)	(248)
Други разходи за дейността		(4)	(22)
Финансови приходи	9	21	31
Финансови разходи	10	(197)	(202)
ПЕЧАЛБА ПРЕДИ ДАНЪЧНО ОБЛАГАНЕ		463	260
Приход от / (Разход за) данък	11	-	-
ПЕЧАЛБА ЗА ПЕРИОДА		463	260
Друг всеобхватен доход за периода		-	-
ОБЩО ВСЕОБХВАТЕН ДОХОД		463	260


Инж. Димитър Димитров
Изпълнителен директор




Красимира Янева
Съставител

Приложените бележки са неразделна част от настоящия годишен финансов отчет.

РУНО КАЗАНЛЪК ЕАД

ОТЧЕТ ЗА ПАРИЧНИТЕ ПОТОЦИ

На индивидуална основа

Към 30 юни 2016

Всички суми са представени в хиляди лева, освен ако не е посочено друго

	Бележки	Към 30.06.2017	Към 30.06.2016
ПАРИЧНИ ПОТОЦИ ОТ ОПЕРАТИВНА ДЕЙНОСТ			
Постъпления от клиенти и доставчици		1,778	1,818
Плащания на доставчици		(765)	(958)
Плащания, свързани с трудови правоотношения		(164)	(194)
Платени данъци		-	-
Плащания за ДДС		(157)	(83)
Други плащания от оперативна дейност		(229)	176
НЕТЕН ПАРИЧЕН ПОТОК ОТ ОПЕРАТИВНА ДЕЙНОСТ		463	759
ПАРИЧНИ ПОТОЦИ ОТ ИНВЕСТИЦИОННА ДЕЙНОСТ			
Покупки на нетекущи активи		(14)	(611)
Дадени заеми		-	-
Върнати заеми		-	-
НЕТЕН ПАРИЧЕН ПОТОК, ИЗПОЛЗВАН ЗА ИНВЕСТИЦИОННА ДЕЙНОСТ		(14)	(611)
ПАРИЧНИ ПОТОЦИ ОТ ФИНАНСОВА ДЕЙНОСТ			
Постъпления от получени заеми		514	486
Плащания по получени заеми		(1,077)	(695)
Платени лихви		30	(47)
Получени финансираня		98	205
Други плащания, нетно		(2)	(12)
НЕТЕН ПАРИЧЕН ПОТОК, ИЗПОЛЗВАН ЗА ФИНАНСОВА ДЕЙНОСТ		(437)	(63)
НЕТНО (НАМАЛЕНИЕ) НА ПАРИЧНИТЕ СРЕДСТВА И ПАРИЧНИТЕ ЕКВИВАЛЕНТИ		12	85
ПАРИЧНИ СРЕДСТВА И ПАРИЧНИ ЕКВИВАЛЕНТИ В НАЧАЛОТО НА ПЕРИОДА	17	33	62
ПАРИЧНИ СРЕДСТВА И ПАРИЧНИ ЕКВИВАЛЕНТИ В КРАЯ НА ПЕРИОДА	17	45	147

Инж. Димитър Димитров
Изпълнителен директор



Красимира Янева
Съставител

Приложените бележки са неразделна част от настоящия годишен финансов отчет.

РУНО КАЗАНЛЪК АД


ОТЧЕТ ЗА ПРОМЕНЕТЕ В СОБСТВЕНИЯ КАПИТАЛ

На индивидуална основа


Към 30 Юни 2017

Всички суми са представени в хиляди лева, освен ако не е посочено друго

	Основен капитал	Резерви	Натрупана печалба	Общо
САЛДО КЪМ 1 ЯНУАРИ 2016	2,900	449	18,375	21,724
Печалба за годината	-	-	66	66
Друг всеобхватен доход за годината	-	-	(4,204)	(4,204)
САЛДО КЪМ 31 ДЕКЕМВРИ 2016	2,900	449	14,237	17,586
Печалба към 30.06.2017	-	-	463	463
Разпределение към собственика (бел. 9)	-	-	-	-
Друг всеобхватен доход за годината	-	-	-	-
САЛДО КЪМ 30 юни 2017	2,900	449	14,700	18,049


Инж. Димитър Димитров
Изпълнителен директор




Красимира Янева
Съставител

Приложените бележки са неразделна част от настоящия годишен финансов отчет.