

# Счетоводен баланс

на "Елима БГ" ООД Бургас ЕИК 200044205

към 30.06.2017

РАЗДЕЛИ, ГРУПИ, СТАТИИ	Сума (млн.лв.)		РАЗДЕЛИ, ГРУПИ, СТАТИИ	Сума (млн.лв.)	
	Текуща година	Преходна година		Текуща година	Преходна година
<b>А К Т И В</b>			<b>П А С И В</b>		
<b>A. ЗАПИСАН, НО НЕВНЕСЕН КАПИТАЛ</b>			<b>A. СОБСТВЕН КАПИТАЛ</b>		
<b>B. НЕТЕКУЩИ (ДЪЛГОТРАЙНИ) АКТИВИ</b>			<b>I. Записан капитал</b>	5	5
<b>I. Нематериални активи</b>			<b>II. Премии от емисии</b>		
1 Продуктивна развойна дейност			<b>III. Резерв от последващи оценки</b>		
2 Концесии, патенти, лицензи, търговски марки, франчайзинг продукти и други подобни права и активи			<b>IV. Резерви</b>		
3 Търговска репутация			1 Законни резерви		
4 Предоставени аванси и нематериални активи в процес на изграждане			2 Резерв, свързан с изкупени собствени акции		
<b>ОБЩО за група I</b>			3 Резерв съгласно учредителен акт		
<b>II. Дълготрайни материални активи</b>			4 Други резерви		
1 Земи и сгради, в т.ч.	100	190	<b>ОБЩО за група IV</b>		
земли			<b>V. Натрупана печалба (загуба) от минали години, в т.ч.:</b>		
- сгради	190	190	- неразпределена печалба	915	886
2 Машини, производствено оборудване и апаратура	3	3	- изчерпана загуба		
3 Смиръжения и други	18	19	<b>ОБЩО за група V</b>	915	886
4 Предоставени аванси и дълготрайни материални активи в процес на изграждане	303	166	<b>VI. Текуща печалба (загуба)</b>	58	29
<b>ОБЩО за група II</b>	523	387	<b>ОБЩО за раздел A</b>	978	920
<b>III. Дългосрочни финансови активи</b>			<b>Б. ПРОВИЗИИ И СХОДНИ ЗАДЪЛЖЕНИЯ</b>		
1 Акции и дялове в предприятия от група			1 Провизии за пенсии и други подобни задължения		
2 Предоставени заеми на предприятия от група			2 Провизии за данъци, в т.ч.		
3 Акции и дялове в асоциирани и смесени предприятия			- отсрочени данъци		
4 Предоставени заеми свързани с асоциирани и смесени предприятия			3 Други провизии и сходни задължения		
5 Дългосрочни инвестиции			<b>ОБЩО за раздел Б</b>		
6 Други заеми			<b>В. ЗАДЪЛЖЕНИЯ</b>		
7 Изкупени собствени акции			1 Облигационни заеми с отделно посочване на конвертируемите, в т.ч.		
<b>Общо за група III</b>			- до 1 година		
<b>IV. Отсрочени данъци</b>			- над 1 година		
<b>ОБЩО за раздел Б</b>	523	387	2 Задължения към финансови предприятия, в т.ч.		
<b>В. ТЕКУЩИ (КРАТКОТРАЙНИ) АКТИВИ</b>			- до 1 година		
<b>I. Материални запаси</b>			- над 1 година		
1 Суровини и материали			3 Получени аванси в т.ч.	92	79
2 Незавършено производство			- до 1 година	92	79
3 Продукция и стоки, в т.ч.			- над 1 година		
продукция			4 Задължения към доставчици, в т.ч.	11	53
- стоки			- до 1 година	11	53
4 Предоставени аванси			- над 1 година		
<b>ОБЩО за група I</b>			5 Задължения по полици, в т.ч.		
<b>II. Вземания</b>			- до 1 година		
1 Вземания от клиенти и доставчици, в т.ч.	257	309	- над 1 година		
- над 1 година			6 Задължения към предприятия от група, в т.ч.		
2 Вземания от предприятия от група, в т.ч.			- до 1 година		
- над 1 година			- над 1 година		
3 Вземания свързани с асоциирани и смесени предприятия, в т.ч.			7 Задължения, свързани с асоциирани и смесени предприятия, в т.ч.		
- над 1 година			- до 1 година		
4 Други вземания, в т.ч.	11	11	- над 1 година	5	1
- над 1 година			8 Други задължения, в т.ч.	5	1
<b>ОБЩО за група II</b>	268	320	- над 1 година		
<b>III. Инвестиции</b>			- задължения към персонала, в т.ч.		
1 Акции и дялове в предприятия от група			- до 1 година		
2 Изкупени собствени акции			- над 1 година		
3 Други инвестиции			- осигурителни задължения, в т.ч.		
<b>ОБЩО за група III</b>			- до 1 година		
<b>IV. Нарични средства, в т.ч.:</b>			- над 1 година		
- в брой	245	231	- задължения към доставчици, в т.ч.		
- в безсрочни сметки (депозити)	49	115	- до 1 година	4	1
<b>ОБЩО за група IV</b>	294	346	- над 1 година	4	1
<b>ОБЩО за раздел В</b>	562	666	<b>ОБЩО за раздел В, в т.ч.:</b>	108	133
<b>Г. Разходи за бъдещи периоди</b>	1		- до 1 година	108	133
			- над 1 година		
			<b>Г. Финансирания и приходи за бъдещи периоди, в т.ч.:</b>		
			- финансиране		
			- приходи за бъдещи периоди		
<b>СУМА НА АКТИВА (А+Б+В+Г)</b>	1086	1053	<b>СУМА НА ПАСИВА (А+Б+В+Г)</b>	1086	1053


Дата на съставяне : 30.06.2017

Съставител

Одит-Бургас ЕООД - М. Ставрева

Ръководител

Ангел Василев



# Отчет за приходите и разходите

на "Елима БГ" ООД, Бургас ЕИК 200044205

за периода 01.01.2017 - 30.06.2017

НАИМЕНОВАНИЕ НА РАЗХОДИТЕ	Сума (хил.лв.)		НАИМЕНОВАНИЕ НА ПРИХОДИТЕ	Сума (хил.лв.)	
	Текуща година	Предходна година		Текуща година	Предходна година
<b>А. РАЗХОДИ</b>			<b>Б. ПРИХОДИ</b>		
1. Намаление на запасите от продукция и незавършено производство			1. Нетни приходи от продажби, в т.ч.:	176	491
2. Разходи за суровини, материали и външни услуги, в т.ч.:	68	237	а) продукция	86	152
а) суровини и материали	45	187	б) стоки		
б) външни услуги	23	50	в) услуги	90	339
3. Разходи за персонала, в т.ч.:	45	92	2. Увеличение на запасите от продукция и незавършено производство		
а) разходи за възнаграждения	38	77	3. Разходи за придобиване на активи по стопански начин		
б) разходи за осигуровки, в т.ч.:	7	15	4. Други приходи, в т.ч.:		21
- осигуровки, свързани с пенсии			- приходи от финансиране		
4. Разходи за амортизации и обезценка, в т.ч.:	3	21	<b>ОБЩО ПРИХОДИ ОТ ОПЕРАТИВНА ДЕЙНОСТ (1+2+3+4)</b>	176	512
а) разходи за амортизации и обезценка на дълготрайни матер. и немат. активи, в т.ч.:	3	21	5. Приходи от участия в дъщерни, асоциирани и смесени предприятия, в т.ч.:		
- разходи за амортизации	3	21	- приходи от участия в предприятия от група		
- разходи от обезценка			6. Приходи от други инвестиции и заеми, признати като нетекущи (дългосрочни) активи, в т.ч.:		
б) разходи от обезценка на текущи (краткотрайни) активи			- приходи от предприятия от група		
5. Други разходи, в т.ч.:	1	128	7. Други лихви и финансови приходи, в т.ч.:		
а) балансова стойност на продадените активи		127	а) приходи от предприятия от група		
б) провизии			б) положителни разлики от операции с финансови активи		
<b>ОБЩО РАЗХОДИ ЗА ОПЕРАТИВНА ДЕЙНОСТ (1+2+3+4+5)</b>	117	478	в) положителни разлики от промяна на валутни курсове		
6. Разходи от обезценка на финансови активи, включително инвестиционни, признати като текущи (краткосрочни) активи, в т.ч.:			<b>ОБЩО ФИНАНСОВИ ПРИХОДИ (5+6+7)</b>		
- отрицателна разлика в промяна на валутните курсове	1				
7. Разходи за лихви и други финансови разходи, в т.ч.:					
а) разходи, свързани с предприятия от група					
б) отрицателни разлики от операции с финансови активи					
<b>ОБЩО ФИНАНСОВИ РАЗХОДИ (6+7)</b>	1	1			
8. Печалба от обичайната дейност	58	33	8. Загуба от обичайната дейност		
<b>ОБЩО РАЗХОДИ (1+2+3+4+5+6+7)</b>	118	479	<b>ОБЩО ПРИХОДИ (1+2+3+4+5+6+7)</b>	176	512
9. Счетоводна печалба (общо приходи - общо разходи)	58	33	9. Счетоводна загуба (общо приходи - общо разходи)		
10. Разходи за данъци от печалбата		4			
11. Други данъци алтернативни на корпоративния данък					
12. Печалба (9-10-11)	58	29	10. Загуба (9 + ред 10 и 11 от раздел А)		
<b>ВСИЧКО (ОБЩО РАЗХОДИ +10+11+12)</b>	176	512	<b>ВСИЧКО (ОБЩО ПРИХОДИ+10)</b>	176	512



Дата на съставяне:  
30.06.2017

Съставител : .....

Олиг Бургас ЕООД, М. Ставрева

Ръководител : .....

Ангел Василев Михайлов



# Отчет за паричните потоци по прекия метод

за периода 01.01.2017 - 30.06.2017

"Елима БГ" ООД Бургас ЕИК 200044205

НАИМЕНОВАНИЕ НА ПАРИЧНИТЕ ПОТОЦИ	Текущ период (хил.лв.)			Преходен период (хил.лв.)		
	Постъпления	Плащания	Нетен поток	Постъпления	Плащания	Нетен поток
<b>А. ПАРИЧНИ ПОТОЦИ ОТ ОСНОВНА ДЕЙНОСТ</b>						
1. Парични потоци, свързани с търговски контракти	241	240	1	595	548	47
2. Парични потоци, свързани с краткосрочни финансови активи, държани за търговски цели						
3. Парични потоци, свързани с трудови възнаграждения		44	(44)		92	(92)
4. Парични потоци, свързани с лихви, комисионни, дивиденди и други подобни						
5. Парични потоци от положителни и отрицателни валутни курсови разлики						
6. Платени и възстановени данъци върху печалбата						
7. Плащания при разпределения на печалби		3	(3)		2	(2)
8. Други парични потоци от основна дейност		5	(5)	21	11	10
<b>Всичко парични потоци от основна дейност (А)</b>	<b>241</b>	<b>292</b>	<b>(51)</b>	<b>616</b>	<b>653</b>	<b>(37)</b>
<b>Б. ПАРИЧНИ ПОТОЦИ ОТ ИНВЕСТИЦИОННА ДЕЙНОСТ</b>						
1. Парични потоци, свързани с дълготрайни активи						
2. Парични потоци, свързани с краткосрочни финансови активи						
3. Парични потоци, свързани с лихви, комисионни, дивиденди и други подобни						
4. Парични потоци от бизнескомуникации-придобивания						
5. Парични потоци от положителни и отрицателни валутни курсови разлики						
6. Други парични потоци от инвестиционна дейност						
<b>Всичко парични потоци от инвестиционна дейност (Б)</b>						
<b>В. ПАРИЧНИ ПОТОЦИ ОТ ФИНАНСОВА ДЕЙНОСТ</b>						
1. Парични потоци от емитиране и обратно придобиване на ценни книжа						
2. Парични потоци от допълнителни вноски и връщането им на собствениците						
3. Парични потоци, свързани с получени или предоставени заеми						
4. Парични потоци от лихви, комисионни, дивиденди и други подобни		1	(1)		1	(1)
5. Плащания на задължения по лизингови договори						
6. Парични потоци от положителни и отрицателни валутни курсови разлики						
7. Други парични потоци от финансова дейност						
<b>Всичко парични потоци от финансова дейност (В)</b>		<b>1</b>	<b>(1)</b>		<b>1</b>	<b>(1)</b>
<b>Г. ИЗМЕНЕНИЕ НА ПАРИЧНИТЕ СРЕДСТВА ПРЕЗ ПЕРИОДА (А+Б+В)</b>	<b>241</b>	<b>293</b>	<b>(52)</b>	<b>616</b>	<b>654</b>	<b>(38)</b>
<b>Д. ПАРИЧНИ СРЕДСТВА В НАЧАЛОТО НА ПЕРИОДА</b>			<b>346</b>			<b>384</b>
<b>Е. ПАРИЧНИ СРЕДСТВА В КРАЯ НА ПЕРИОДА</b>			<b>294</b>			<b>346</b>



Дата : 30.06.2017

Съставител :

Одн. Бургас ЕООД - М. Ставрева

Ръководител :

Ангел Василев Миндалиев



**ОТЧЕТ**  
**за собствения капитал**  
**на "Елима БГ" ООД град Бургас**  
**към 30.06.2017 година**

Показатели	Залесан капитал	Премии от емисии	Резерв от последващи оценки	Резерви				Финансов резултат от минали години		Текуща печалба/затуба	Общо собствен капитал
				Законови	Резерв, свързан с изкупени собствени акции	Резерв, съгласно учредителен акт	Други резерви	Неразпределена печалба	Непокрита затуба		
1. Салдо в началото на отчетния период	1	2	3	4	5	6	7	8	9	10	11
2. Промени в счетоводната политика	5							886		29	920
3. Грешки											0
4. Салдо след промени в счетоводната политика и грешки	5	0	0	0	0	0	0	886	0	29	920
5. Изменение за сметка на собствениците, в т.ч.:											0
- увеличение											0
- намаляване											0
6. Финансов резултат от текущия период								29		58	58
7. Разпределение на печалба в т.ч.:										-29	0
- за дивиденди											0
8. Покриване на затуба											0
9. Последващи оценки на активи и пасиви											0
- увеличение											0
- намаляване											0
10. Други изменения в собствения капитал											0
11. Салдо към края на отчетния период	5	0	0	0	0	0	0	915	0	58	978
12. Промени от преводи на годишни финансови отчети на предприятия в чужбина											0
13. Собствен капитал към края на отчетния период (11+/-12)	5	0	0	0	0	0	0	915	0	58	978

(вкл. д.р.)

Дата на съставяне: 30.06.2017г.

Съставител: .....

Даниел Бургас ЕООД - М. Ставрева

Ръководител: .....

Ангел Мина

