

**СЧЕТОВОДЕН БАЛАНС**  
(на индивидуална основа)

на ЕЛЕКТРОРАЗПРЕДЕЛЕНИЕ ЮГ ЕАД  
ЕИК по БУЛСТАТ: 11552190  
към 30.06.2017 г.

АКТИВИ	Код на реда	Период		Предложена	СОБСТВЕН КАПИТАЛ, МАЛЦИНСТВЕНО УЧАСТИЕ И ПАСИВИ	Код на реда	Период		Предложен
		Текущ период	1				2	Текущ период	
<b>A. НЕТЕКУЩИ АКТИВИ</b>	<b>б</b>				<b>в</b>	<b>б</b>			
<b>I. Имоти, машини, съоръжения и оборудване</b>									
1. Земни (терени)	1-0011	15 144	15 095		Записан и внесен капитал т.ч.:	1-0411			1 564
2. Сгради и конструкции	1-0012	49 095	31 121		Обикновени акции	1-0411-1			1 564
3. Машини и оборудване	1-0013	217 555	213 102		Принадлежени акции	1-0411-2			
4. Съоръжения	1-0014	505 819	510 985		Изкупени собствени обикновени акции	1-0417			
5. Транспортни средства	1-0015	3 114	2 319		Изкупени собствени привилегирани акции	1-0417-1			
6. Стопански инвентар	1-0017-1	215	259		Невнесен капитал	1-0416			
7. Разходи за придобиване и ликвидация на дълготрайни материални активи	1-0018	37 840	29 078		<b>Общо за група I:</b>	<b>1-0410</b>			<b>1 564</b>
8. Други	1-0017	3 434	3 439		<b>II. Резерви</b>				
<b>Общо за група I:</b>	<b>1-0010</b>	<b>831 616</b>	<b>825 468</b>		<b>II. Резерви</b>				
<b>III. Инвестиционни имоти</b>	<b>1-0041</b>				1. Премайна резерва при емисията на дивиденди	1-0421			
<b>IV. Бюджетни активи</b>	<b>1-0016</b>				2. Резерв от последващи оценки на активите и пасивите	1-0422			
<b>V. Нематериални активи</b>					3. Целеви резерви, в т.ч.:	1-0423	650 575	588 645	
1. Права върху собственост	1-0021	11 451	11 623		обща резерва	1-0424	2 743	2 743	
2. Програмни продукти	1-0022	5 218	4 431		специализирани резерви	1-0425			
3. Продукти от развойна дейност	1-0023				друга резерва	1-0426	647 832	585 902	
4. Други	1-0024	626	738		<b>Общо за група II:</b>	<b>1-0420</b>	<b>650 575</b>	<b>588 645</b>	
<b>Общо за група II:</b>	<b>1-0020</b>	<b>17 301</b>	<b>16 812</b>		<b>III. Финансов резултат</b>				
<b>V. Търговска репутация</b>					1. Изкупена печалба (загуба) в т.ч.:	1-0451			
1. Положителна репутация	1-0031				неразпределена печалба	1-0452			
2. Отрицателна репутация	1-0032				непокрита загуба	1-0453			
<b>Общо за група V:</b>	<b>1-0030</b>	<b>0</b>	<b>0</b>		включителен ефект от промени в счетоводната политика	1-0451-1			
<b>VI. Финансови активи</b>					2. Текуща печалба	1-0454	42 484	61 930	
1. Инвестиции в:	1-0031	0	0		3. Текуща загуба	1-0455			
дъщерни предприятия	1-0032				<b>Общо за група III:</b>	<b>1-0450</b>	<b>42 484</b>	<b>61 930</b>	
смесени предприятия	1-0033				<b>ОБЩО ЗА РАЗДЕЛ "А" (I+II+III):</b>	<b>1-0400</b>	<b>694 623</b>	<b>652 139</b>	
асоциирани предприятия	1-0034								
други предприятия	1-0035				<b>Б. МАЛЦИНСТВЕНО УЧАСТИЕ</b>	<b>1-0400-1</b>			
2. Държави до настъпване на падеж	1-0042	0	0						
държавни ценни книжа	1-0042-1								
облигации, в т.ч.:	1-0042-2				<b>В. НЕТЕКУЩИ ПАСИВИ</b>				
общинска облигация	1-0042-3				<b>I. Търговска и други задължения</b>				
други инвестирани държави до настъпване на падеж	1-0042-4				1. Задължения към свързани предприятия	1-0511			
3. Други	1-0042-5	0	0		2. Задължения по получени заеми от банки и небанкови финансови институции	1-0512			
<b>Общо за група VI:</b>	<b>1-0040</b>	<b>0</b>	<b>0</b>		3. Задължения по ЗУНК	1-0512-1			
<b>VII. Търговска и други вземания</b>					4. Задължения по получени търговски заеми	1-0514			
1. Вземания от свързани предприятия	1-0044				5. Задължения по облигационни заеми	1-0515			
2. Вземания по търговски заеми	1-0045				6. Други	1-0517			
3. Вземания по финансов лизинг	1-0046-1				Общо за група I:	<b>1-0510</b>			<b>0</b>
4. Други	1-0046				II. Други нетекучи пасиви				
<b>Общо за група VII:</b>	<b>1-0040-1</b>	<b>0</b>	<b>0</b>		III. Разходи за бъдещи периоди	<b>1-0510-1</b>	20 570	21 366	
<b>VIII. Разходи за бъдещи периоди</b>	<b>1-0060</b>				IV. Пасиви по отсрочени данъци	<b>1-0520</b>	186 730	182 629	
<b>IX. Актив по отсрочена печалба</b>	<b>1-0060-1</b>	972	3 487		V. Финансови	<b>1-0520-1</b>	30 338	19 233	
<b>ОБЩО ЗА РАЗДЕЛ "А" (I+II+III+IV+V+VI+VII+VIII+IX):</b>	<b>1-0100</b>	<b>849 889</b>	<b>845 767</b>		<b>ОБЩО ЗА РАЗДЕЛ "В" (I+II+III+IV+V):</b>	<b>1-0500</b>	<b>227 638</b>	<b>223 708</b>	

(в тил. лева)


а	б	1	2	в	6	1	2
<b>Б. ТЕКУЩИ АКТИВИ</b>				<b>Г. ТЕКУЩИ ПАСИВИ</b>			
<b>I. Материални запаси</b>				<b>I. Търговски и други задължения</b>			
1. Материали	1-0071	9 739	9 527	1. Задължения по получени заеми към банки и небанкови финансови институции	1-0612		
2. Продукция	1-0072			2. Текуща част от текущите задължения	1-0510-2		
3. Стоки	1-0073			3. Текущи задължения, в т.ч.	1-0630	36 128	52 709
4. Незавършено производство	1-0076			задължения към свързани предприятия	1-0611	2 642	5 378
5. Биологични активи	1-0074			задължения по получени търговски заеми	1-0614		
6. Други	1-0077	9 739	9 527	задължения към доставчици и клиенти	1-0613	26 441	40 305
	<b>1-0070</b>			получени аванси	1-0613-1		
				задължения към персонала	1-0615	2 604	3 374
<b>II. Търговски и други вземания</b>				задължения към осигурителни предприятия	1-0616	1 244	1 339
1. Вземания от свързани предприятия	1-0081	158 273	171 056	повъзани задължения	1-0617	2 397	2 513
2. Вземания от клиенти и доставчици	1-0082	10 877	10 333	4. Други	1-0618	72 854	90 943
3. Предоставени аванси	1-0086-1	0	0	5. Провизии	1-0619	18 767	19 236
4. Вземания по предоставени търговски заеми	1-0083			<b>Общо за група I:</b>	<b>1-0610</b>	<b>126 949</b>	<b>162 888</b>
5. Съдебни и присъдени вземания	1-0084	0	0				
6. Данъла за възстановяване	1-0085	0	0	<b>II. Други текущи пасиви</b>	<b>1-0610-1</b>	<b>943</b>	<b>943</b>
7. Вземания от персонала	1-0086-2	0	0				
8. Други	1-0086	888	766	<b>III. Приходи за бъдещи периоди</b>	<b>1-0700</b>	<b>9 337</b>	<b>9 349</b>
	<b>1-0080</b>	<b>170 045</b>	<b>182 179</b>				
				<b>IV. Финансови пасиви</b>	<b>1-0700-1</b>	<b>939</b>	<b>943</b>
<b>III. Финансови активи</b>							
1. Финансови активи, държани за търговане в т.ч.	1-0093	0	0	<b>ОБЩО ЗА РАЗДЕЛ "Г" (I+II+III+IV):</b>	<b>1-0750</b>	<b>138 066</b>	<b>173 921</b>
дългови ценни книжа	1-0093-1						
държавни	1-0093-2						
други	1-0093-3						
2. Финансови активи, обвиели за продажба	1-0093-4						
3. Други	1-0095	0	0				
	<b>1-0090</b>	<b>0</b>	<b>0</b>				
<b>IV. Парични средства и парични еквиваленти</b>							
1. Парични средства в брой	1-0151	29 583	11 925				
2. Парични средства в безсрочни депозити	1-0153						
3. Блокирани парични средства	1-0155						
4. Парични еквиваленти	1-0157	87	41				
	<b>1-0150</b>	<b>29 670</b>	<b>11 966</b>				
<b>V. Разходи за бъдещи периоди</b>							
<b>ОБЩО ЗА РАЗДЕЛ "Б" (I+II+III+IV+V)</b>	<b>1-0160</b>	<b>210 438</b>	<b>204 001</b>				
<b>ОБЩО АКТИВИ (А + Б):</b>	<b>1-0300</b>	<b>1 060 327</b>	<b>1 049 769</b>	<b>СОБСТВЕН КАПИТАЛ, МАЛЦИНСТВЕНО УЧАСТИЕ И ПАСИВИ</b>	<b>1-0800</b>	<b>1 060 327</b>	<b>1 049 768</b>

Дата на съставяне: 28.7.2017 г.

Съставител: Велко Куршумов

Представяващ/и:

.....  
.....  
.....



ОТЧЕТ ЗА ДОХОДИТЕ  
(на индивидуални основ)

на ЕЛЕКТРОРАЗРЕДЕЛЕНИЕ ЮГ ЕАД  
БИК по БУЛСТАТ: 115532190  
към 30.06.2017 г.

РАЗХОДИ		Код на реда	Текущ период	Предходен период	ПРИХОДИ		Код на реда	Текущ период	Предходен период
		а	1	2			б	1	2
<b>А. Разходи за дейността</b>					<b>А. Приходи от дейността</b>				
<i>I. Разходи по икономически елементи</i>					<i>I. Нетни приходи от продажби и:</i>				
1.	Разходи за материални	2-1120	7 404	7 727	1.	Продукция	2-1551		
2.	Разходи за външни услуги	2-1130	25 427	25 558	2.	Стоки	2-1552		
3.	Разходи за амортизации	2-1160	31 689	34 250	3.	Услуги	168 841	157 631	
4.	Разходи за възлагане	2-1140	12 757	11 868	4.	Други	3 242	9 891	
5.	Разходи за осигуряване	2-1150	8 517	8 155	<i>Общо за група I:</i>		2-1610	172 083	167 522
6.	Балансова стойност на продадени активи (без продукция)	2-1010	212	167					
7.	Изменение на запасите от продукция и незавършено производство	2-1030			<i>II. Приходи от финансиране</i>		2-1620	474	411
8.	Други, в т.ч.: обсежката на активи	2-1170	39 262	39 169		в т.ч. от правителството	2-1621	474	411
		2-1171	-59	363					
		2-1172	3	349	<i>III. Финансови приходи</i>				
		<i>Общо за група I:</i>	<i>125 268</i>	<i>126 894</i>	1.	Приходи от дивиденди	2-1710	0	43
					2.	Приходи от дялове	2-1721		
					3.	Положителни разлики от операции с финансови активи и инструменти	2-1730		
					4.	Положителни разлики от промяна на валутни курсове	2-1740		
					5.	Други	2-1745		
<b>II. Финансови разходи</b>					<i>Общо за група III:</i>		2-1700	0	43
1.	Разходи за лихви	2-1210	80	2					
2.	Отрицателни разлики от операции с финансови активи и инструменти	2-1220							
3.	Отрицателни разлики от промяна на валутни курсове	2-1230	0	2					
4.	Други	2-1240	14	60					
	<i>Общо за група II:</i>	<i>2-1200</i>	<i>94</i>	<i>64</i>					
<b>Б. Общо разходи за дейността (I + II)</b>		2-1300	125 362	126 956	<b>Б. Общо приходи от дейността (I + II + III):</b>		2-1600	172 557	167 976
<b>В. Печалба от дейността</b>		2-1310	47 195	41 018	<b>В. Загуба от дейността</b>		2-1810	0	0
<i>III. Дел от печалбата на асоциирани и съвместни предприятия</i>		2-1250-1			<i>IV. Дел от загубата на асоциирани и съвместни предприятия</i>		2-1810-1		
<i>IV. Извънредни разходи</i>					<i>V. Извънредни приходи</i>				
Г.	Общо разходи (Б+ III + IV)	2-1350	125 362	126 958	Г.	Общо приходи (Б + IV + V)	2-1750		
Д.	Печалба преди облагане с данъци	2-1400	47 195	41 018	Д.	Загуба преди облагане с данъци	2-1850	172 557	167 976
Е.	Разходи за данъци	2-1450	4 771	3 772					
1.	Разходи за текущи корпоративни данъци върху печалбата	2-1451	2 196	1 927					
2.	Разход (икономия) на отсрочени корпоративни данъци върху печалбата	2-1452	2 515	1 845					
3.	Други	2-1453							
Е.	Печалба след облагане с данъци (Д - V)	2-0454	42 484	37 246	Е.	Загуба след облагане с данъци (Д + V)	2-0455	0	0
<i>в т.ч. за малцинствено участие</i>		2-0454-1			<i>в т.ч. за малцинствено участие</i>		2-0455-1		
Ж.	Нетна печалба за периода	2-0454-2	42 484	37 246	Ж.	Нетна загуба за периода	2-0455-2	0	0
<b>Всичко (Г + V + Е):</b>		2-1500	172 557	167 976	<b>Всичко (Г + Е):</b>		2-1900	172 557	167 976

Забележка: Справка № 2 - Отчет за доходите се изготвя само с натрупване.

Дата на съставяне: 28.7.2017 г.

Съставител: Велко Курбанов

Представяващ/и:



**ОТЧЕТ ЗА ПАРИЧНИТЕ ПОТОЦИ ПО ПРЕКИЯ МЕТОД**  
(на индивидуална основа)

на ЕЛЕКТРОРАЗПРЕДЕЛЕНИЕ ЮГ ЕАД  
ЕИК по БУЛСТАТ: 115552190  
към 30.06.2017 г.

(в хиляди лева)

ПАРИЧНИ ПОТОЦИ	Код на реда	Текущ период	Предходен период
а	б	1	2
<b>А. Парични потоци от оперативна дейност</b>			
1. Постъпления от клиенти	3-2201	261 531	230 448
2. Плащания на доставчици	3-2201-1	-151 224	-143 154
3. Плащания/постъпления, свързани с финансови активи, държани с цел търговия	3-2202		
4. Плащания, свързани с възнаграждения	3-2203	-21 198	-21 474
5. Платени /възстановени данъци (без корпоративен данък върху	3-2206	-13 854	-7 843
6. Платени корпоративни данъци върху печалбата	3-2206-1	-2 406	-4 725
7. Получени лихви	3-2204	0	1
8. Платени банкови такси и лихви върху краткосрочни заеми за оборотни средства	3-2204-1	0	-2
9. Курсови разлики	3-2205		
10. Други постъпления /плащания от оперативна дейност	3-2208	-1 227	11 952
<b>Нетен паричен поток от оперативна дейност (А):</b>	<b>3-2200</b>	<b>71 622</b>	<b>65 203</b>
<b>Б. Парични потоци от инвестиционна дейност</b>			
1. Покупка на дълготрайни активи	3-2301	-46 819	-57 123
2. Постъпления от продажба на дълготрайни активи	3-2301-1	247	384
3. Предоставени заеми	3-2302	-18 580	-19 558
4. Възстановени (платени) предоставени заеми, в т.ч. по финансов лизинг	3-2302-1		
5. Получени лихви по предоставени заеми	3-2302-2	0	43
6. Покупка на инвестиции	3-2302-3		
7. Постъпления от продажба на инвестиции	3-2302-4		
8. Получени дивиденди от инвестиции	3-2303		
9. Курсови разлики	3-2305		
10. Други постъпления/ плащания от инвестиционна дейност	3-2306	11 238	20 121
<b>Нетен поток от инвестиционна дейност (Б):</b>	<b>3-2300</b>	<b>-53 914</b>	<b>-56 133</b>
<b>В. Парични потоци от финансова дейност</b>			
1. Постъпления от емитиране на ценни книжа	3-2401		
2. Плащания при обратно придобиване на ценни книжа	3-2401-1		
3. Постъпления от заеми	3-2403		
4. Платени заеми	3-2403-1		-3 056
5. Платени задължения по лизингови договори	3-2405		
6. Платени лихви, такси, комисиони по заеми с инвестиционно предназначение	3-2404		-2
7. Изплатени дивиденди	3-2404-1		
8. Други постъпления/ плащания от финансова дейност	3-2407		
<b>Нетен паричен поток от финансова дейност (В):</b>	<b>3-2400</b>	<b>0</b>	<b>-3 058</b>
<b>Г. Изменения на паричните средства през периода (А+Б+В):</b>	<b>3-2500</b>	<b>17 708</b>	<b>6 012</b>
<b>Д. Парични средства в началото на периода</b>	<b>3-2600</b>	<b>11 966</b>	<b>56 061</b>
<b>Е. Парични средства в края на периода, в т.ч.:</b>	<b>3-2700</b>	<b>29 674</b>	<b>62 073</b>
наличност в касата и по банкови сметки	3-2700-1	29 674	62 073
блокирани парични средства	3-2700-2		

**Забележка:**

В клетката "Парични средства в началото на периода" се поставя стойността на паричните средства в началото на съответната година.

Дата на съставяне: 28.7.2017 г.

Съставител: Велко Куршумов

Представяващ/и:

.....  
.....  
.....





**ОТЧЕТ ЗА ИЗМЕНЕНИЯТА В СОБСТВЕНИЯ КАПИТАЛ**  
(на индивидуална основа)


на ЕЛЕКТРОРАЗПРЕДЕЛЕНИЕ ЮГ ЕАД  
БИК по БУЛСТАТ: 115552190  
към 30.06.2017 г.

(в хиляди лева)

ПОКАЗАТЕЛИ	Код на реда	Основен капитал	премии от емисии (премиен резерв)	2	резерв от последващи оценки	Резерви				Натружени печалби/загуби		Резерв от преходи	Общо собствен капитал	Малцинствено участие			
						3	4	5		7	8				9	10	11
								обща	специална зряна								
		1	2	3	4	5	6	7	8	9	10	11					
Код на реда - б		1-0410	1-0410	1-0422	1-0424	1-0425	1-0426	1-0452	1-0453	4-0426-1	1-0400	1-0400-1					
Салдо в началото на отчетния период	4-01	1 564	0	0	2 743	0	585 902	61 930	0	0	652 139	0					
Промяна в началните салда поради:	4-15	0	0	0	0	0	0	0	0	0	0	0					
Ефект от промени в счетоводната политика	4-15-1																
Фундаментални грешки	4-15-2																
Коригирано салдо в началото на отчетния период	4-01-1	1 564	0	0	2 743	0	585 902	61 930	0	0	652 139	0					
Нетна печалба/загуба за периода	4-05																
1. Разпределение на печалбата за:	4-06	0	0	0	0	0	61 930	42 484	0	0	42 484	0					
дивиденди	4-07																
2. Покриване на загуби	4-07-1																
3. Последващи оценки на дълготрайни материални и нематериални активи, в т.ч.	4-08																
увеличения	4-10																
намаления	4-11																
4. Последващи оценки на финансови активи и инструменти, в т.ч.	4-12	0	0	0	0	0	0	0	0	0	0	0					
увеличения	4-13																
намаления	4-14																
5. Ефект от отсрочени данъци	4-16-1																
6. Други изменения	4-16																
Салдо към края на отчетния период	4-17	1 564	0	0	2 743	0	647 832	42 484	0	0	694 623	0					
7. Промяна от преходи на годишни финансови отчети на предприятия в чужбина	4-18																
8. Промяна от преизчисляване на финансови отчети при сръхквифация	4-19																
Собствен капитал към края на отчетния период	4-20	1 564	0	0	2 743	0	647 832	42 484	0	0	694 623	0					

Забележка: На ред "Салдо в началото на отчетния период" се посочва салдото, което е в края на предходната година.

Дата на съставяне: 28.7.2017 г.

Съставител:  Velko Kurumov

Представяващ/и:  Branka Stamenova

СПРАВКА ЗА ИНВЕСТИЦИИТЕ В ДЪЩЕРНИ, СМЕСЕНИ, АСОЦИИРАНИ И ДРУГИ ПРЕДПРИЯТИЯ

на ЕЛЕКТРОРАЗПРЕДЕЛЕНИЕ ЮГ ЕАД  
 ЕИК по БУДСТАТ: 115552190  
 към 30.06.2017 г.

Наименование и седалище на предприятията, в които са инвестициите	Код на реда	Размер на инвестицията	Процент на инвестицията в капиталата на другото предприятие	Инвестиция в ценни книжа, пренети за търговия на фондова борса	Инвестиция в ценни книжа, непренети за търговия на фондова борса	(в хил. лева)	
						3	4
<b>А. В СТРАНАТА</b>	а	б	1	2	3	4	
<b>I. Инвестиции в дъщерни предприятия</b>							
1							0
2							0
3							0
4							0
5							0
6							0
7							0
8							0
9							0
10							0
11							0
12							0
13							0
14							0
15							0
<b>Обща сума I:</b>		<b>8-4001</b>	<b>0</b>		<b>0</b>		<b>0</b>
<b>II. Инвестиции в смесени предприятия</b>							
1							0
2							0
3							0
4							0
5							0
6							0
7							0
8							0
9							0
10							0
11							0
12							0
13							0
14							0
15							0
<b>Обща сума II:</b>		<b>8-4006</b>	<b>0</b>		<b>0</b>		<b>0</b>
<b>III. Инвестиции в асоциирани предприятия</b>							
1							0
2							0
3							0
4							0
5							0
6							0
7							0

Наименование и сделки на предприятията, в които са инвестирани	Код на реда	Размер на инвестицията	Процент на инвестицията в капитала на другото предприятие	Инвестиция в ценни книжа, приети за търговия на фондова борса	Инвестиция в ценни книжа, неприети за търговия на фондова борса
8	6	1	2	3	4
9					0
10					0
11					0
12					0
13					0
14					0
15					0
<b>Обща сума III: 84011</b>		<b>0</b>			<b>0</b>

Наименование и отделение на предприятията, в които са инвестициите	Код на реда	Размер на инвестицията	Процент на инвестицията в капитала на другото предприятие	Инвестиция в ценни книжа, приети за търговия на фондова борса	Инвестиция в ценни книжа, не приети за търговия на фондова борса
<b>IV. Инвестиции в други предприятия</b>					
1					0
2					0
3					0
4					0
5					0
6					0
7					0
8					0
9					0
10					0
11					0
12					0
13					0
14					0
15					0
<b>Обща сума IV: 8-4016</b>				0	0
<b>8-4025</b>				0	0
<b>Б. В ЧУЖБИНА</b>					
<b>I. Инвестиции в дъщерни предприятия</b>					
1					0
2					0
3					0
4					0
5					0
6					0
7					0
8					0
9					0
10					0
11					0
12					0
13					0
14					0
15					0
<b>Обща сума I: 8-4030</b>				0	0
<b>II. Инвестиции в смесени предприятия</b>					
1					0
2					0
3					0
4					0
5					0
6					0
7					0
8					0
9					0
10					0
11					0
12					0
13					0




Наименование и сведения на предприятията, в които са инвестициите	Код на реда	Размер на инвестицията	Процент на инвестицията в капитала на другото предприятие	Инвестиция в ценни книжа, приети за търговия на фондова борса	Инвестиция в ценни книжа, не приети за търговия на фондова борса
а	1	2	3	4	0
	6				
<b>Обща сума II:</b>	<b>8-4035</b>	<b>0</b>		<b>0</b>	<b>0</b>

Наименование и сведения на предприятията, в които са инвестициите	Код на реда	Размер на инвестицията	Процент на инвестицията в капитала на другото предприятие	Инвестиция в ценни книжа, прирети за търговия на фондова борса	Инвестиция в ценни книжа, прирети за търговия на фондова борса
а	б	в	г	д	е
<b>III. Инвестиции в асоциирани предприятия</b>					
1					0
2					0
3					0
4					0
5					0
6					0
7					0
8					0
9					0
10					0
11					0
12					0
13					0
14					0
15					0
<b>Обща сума III:</b>	<b>8-4040</b>	<b>0</b>		<b>0</b>	<b>0</b>
<b>IV. Инвестиции в други предприятия</b>					
1					0
2					0
3					0
4					0
5					0
6					0
7					0
8					0
9					0
10					0
11					0
12					0
13					0
14					0
15					0
<b>Обща сума IV:</b>	<b>8-4045</b>	<b>0</b>		<b>0</b>	<b>0</b>
<b>Обща сума за чужбина (I+II+III+IV):</b>	<b>8-4050</b>	<b>0</b>		<b>0</b>	<b>0</b>

Дата на съставяне: 28.7.2017 г.

Съставител: Велко Куртумов

Представяващ/и:





## СПРАВКА ЗА НЕТЕКУЩИТЕ АКТИВИ

на ЕЛЕКТРОРАЗРЕДЕНИЕ ЮГ БАД

ВИК по БУЛСТАТ: 115552190

към 30.06.2017 г.

ПОКАЗАТЕЛИ	Отчетна стойност на нетекучите активи						Преценка		Преценка		Преценка		Преценка		Преценка		Бялосова стойност за текущия период (7-14)
	Код на реда	в началото на периода	на постъпване през периода	на излизане през периода	в края на периода (1+2-3)	увеличение	намаление	увеличение	намаление	увеличение	намаление	увеличение	намаление	увеличение	намаление		
а	б	1	2	3	4	5	6	7	8	9	10	11	12	13	14	15	
<b>I. Земни, машинни, съоръжения и оборудване</b>																	
1. Земни (терени)	5-1001	18 141	323	139	18 395			18 395	3 046	205		3 251			3 251	15 144	
2. Страни и конструкции	5-1002	109 098	126	108	109 116			109 116	57 927	2 173	81	60 021			60 021	49 095	
3. Машини и оборудване	5-1003	458 754	15 543	3 643	471 654			471 654	345 652	11 059	2 812	254 099			254 099	217 555	
4. Съоръжения	5-1004	925 098	18 051	49	935 100			935 100	414 313	13 210	42	429 281			429 281	505 819	
5. Транспортни средства	5-1005	28 199	1 609	189	29 619			29 619	23 880	813	188	26 505			26 505	3 114	
6. Стопански инвентар	5-1007-1	2 306	1	0	2 207			2 207	1 947	45	0	1 992			1 992	215	
7. Р-ли за придобиване и ликвидация на активи по стопански начин	5-1007-2	29 078	36 424	27 662	37 840			37 840								37 840	
8. Други	5-1007	26 422	320	106	26 636			26 636	22 963	943	105	23 802			23 802	2 834	
<b>Обща сума I:</b>	<b>5-1015</b>	<b>1 506 996</b>	<b>64 467</b>	<b>30 896</b>	<b>1 630 567</b>	<b>0</b>	<b>0</b>	<b>1 630 567</b>	<b>771 528</b>	<b>30 452</b>	<b>3 029</b>	<b>798 951</b>	<b>0</b>	<b>0</b>	<b>798 951</b>	<b>831 616</b>	
<b>II. Инвестиционни имоти</b>																	
<b>III. Бялосова активи</b>	<b>5-1067</b>																
<b>IV. Нематериални активи</b>	<b>5-1066</b>																
1. Прва върху собственост	5-1017	15 142	108	0	15 250			15 250	3 519	282	8	3 793			3 793	11 457	
2. Програмни продукти	5-1018	22 110	1 749	0	23 859			23 859	17 679	943	19	18 641			18 641	5 218	
3. Продукти от развойна дейност	5-1019	0	0	0	0			0	0	0	0	0			0	0	
4. Други	5-1020	1 138	3 233	3 353	1 018			1 018	380	12	0	392			392	626	
<b>Обща сума IV:</b>	<b>5-1050</b>	<b>38 390</b>	<b>5 090</b>	<b>3 353</b>	<b>40 127</b>	<b>0</b>	<b>0</b>	<b>40 127</b>	<b>21 578</b>	<b>1 237</b>	<b>-17</b>	<b>22 826</b>	<b>0</b>	<b>0</b>	<b>22 826</b>	<b>17 301</b>	
<b>V. Финансова активна (без дългосрочна вземания)</b>																	
1. Дълготрайни в:	5-1032	0	0	0	0			0	0	0	0	0			0	0	
дълготрайни предприятия	5-1033																
смесени предприятия	5-1034																
асоциирани предприятия	5-1035																
друга предприятия	5-1036																
2. Държави до настъпване на надлеж:	5-1038	0	0	0	0			0	0	0	0	0			0	0	
държавни ценни книжа	5-1038-1																
облигации, в т.ч.:	5-1038-2																
общински облигации	5-1038-3																
Други инвестиции, държавни до настъпване на надлеж	5-1038-4																
3. Други	5-1038-5																
<b>Обща сума V:</b>	<b>5-1045</b>	<b>0</b>	<b>0</b>	<b>0</b>	<b>0</b>	<b>0</b>	<b>0</b>	<b>0</b>	<b>0</b>	<b>0</b>	<b>0</b>	<b>0</b>	<b>0</b>	<b>0</b>	<b>0</b>	<b>0</b>	
<b>VI. Търговски резултати</b>	<b>5-1050</b>	<b>1 625 386</b>	<b>6 955 7</b>	<b>3 424 9</b>	<b>1 670 694</b>	<b>0</b>	<b>0</b>	<b>1 670 694</b>	<b>7 931 06</b>	<b>31 689</b>	<b>3 018</b>	<b>8 21 777</b>	<b>0</b>	<b>0</b>	<b>8 21 777</b>	<b>848 917</b>	
<b>Общ сбор (I+ II+ III+ IV+V+VI)</b>	<b>5-1060</b>																

Забележка: Предприятията, които имат собствени нетекучи материални активи в чужбина, предоставят отделна справка за всяка страна.

Дата на съставяне: 28.7.2017 г.

Съставител: Велико Куршумов

Представяващ/а:



## СПРАВКА ЗА ВЗЕМАНИЯТА, ЗАДЪЛЖЕНИЯТА И ПРОВИЗИИТЕ

на ЕЛЕКТРОРАЗПРЕДЕЛЕНИЕ ЮГ ВАД  
ЕИК по БУЛСТАТ: 115552190  
към 30.06.2017 г.

## А. ВЗЕМАНИЯ

(в хил. лева)

ПОКАЗАТЕЛИ	Код на реда	Сума на вземанията	Степен на ликвидност	
			до 1 година	над 1 година
а	б	1	2	3
<b>I. Невнесен капитал</b>	<b>6-2010</b>			0
<b>II. Нетекущи търговски и други вземания</b>				
1. Вземания от свързани предприятия, в т.ч.:	6-2021	0	0	0
- предоставени заеми	6-2022			0
- продажба на активи и услуги	6-2241			0
- други	6-2023			0
2. Вземания от предоставени търговски заеми	6-2024			0
3. Други дългосрочни вземания, в т.ч.:	6-2026	0	0	0
- финансов лизинг	6-2027			0
- други	6-2029			0
<b>Всичко за II:</b>	<b>6-2020</b>	<b>0</b>	<b>0</b>	<b>0</b>
<b>III. Данъчни активи</b>				0
Активи по отсрочени данъци	6-2030	972	0	972
<b>IV. Текущи търговски и други вземания</b>				
1. Вземания от свързани предприятия, в т.ч.:	6-2031	158 271	158 271	0
- предоставени заеми	6-2032	122 406	122 406	0
- от продажби	6-2033	35 865	35 865	0
- други	6-2034	0	0	0
2. Вземания от клиенти и доставчици	6-2035	10 877	10 877	0
3. Вземания от предоставени аванси	6-2036			0
4. Вземания от предоставени търговски заеми	6-2037			0
5. Съдебни вземания	6-2039			0
6. Присъдени вземания	6-2040			0
7. Данъци за възстановяване, в т.ч.:	6-2041	0	0	0
- корпоративни данъци върху печалбата	6-2043			0
- данък върху добавената стойност	6-2044			0
- възстановими данъчни временни разлики	6-2045			0
- други данъци	6-2046			0
8. Други краткосрочни вземания, в т.ч.:	6-2047	897	897	0
- по липси и начети	6-2048			0
- от осигурителните организации	6-2049			0
- по рекламации	6-2050			0
- други	6-2051	897	897	0
<b>Всичко за IV:</b>	<b>6-2060</b>	<b>170 045</b>	<b>170 045</b>	<b>0</b>
<b>ОБЩО ВЗЕМАНИЯ (I+II+III+IV):</b>	<b>6-2070</b>	<b>171 017</b>	<b>170 045</b>	<b>972</b>



**Б. ЗАДЪЛЖЕНИЯ**

(в хил. лева)

ПОКАЗАТЕЛИ	Код на реда	Сума на задължението	Степен на изискуемост		Стойност на обезпечението
			до 1 година	над 1 година	
а	б	1	2	3	4
<b>I. Нетекущи търговски и други задължения</b>					
1. Задължения към свързани предприятия, в т.ч. от:	6-2111	0	0	0	0
- заеми	6-2112			0	
- доставки на активи и услуги	6-2113			0	
- други	6-2244			0	
2. Задължения по получени заеми към банки и небанкови финансови институции, в т.ч.:	6-2114	0	0	0	0
- банки, в т.ч.:	6-2115			0	
- просрочени	6-2116			0	
- небанкови финансови институции, в т.ч.:	6-2114-1			0	
- просрочени	6-2114-2			0	
3. Задължения по ЗУНК	6-2123-1			0	
4. Задължения по получени търговски заеми	6-2118			0	
5. Задължения по облигационни заеми	6-2120			0	
6. Други дългосрочни задължения, в т.ч.:	6-2123	207 068		207068	
- по финансов лизинг	6-2124			0	
<b>Всичко за I:</b>	<b>6-2130</b>	<b>207068</b>	<b>0</b>	<b>207068</b>	<b>0</b>
<b>II. Данъчни пасиви</b>					
Пасиви по отсрочени данъци	6-2122			0	
<b>III. Текущи търговски и други задължения</b>					
1. Задължения към свързани предприятия, в т.ч. от:	6-2141	2842	2842	0	0
- доставени активи и услуги	6-2142	2 842	2 842	0	
- дивиденди	6-2143			0	
- други	6-2143-1			0	
2. Задължения по получени заеми към банки и небанкови финансови институции, в т.ч.:	6-2144	0	0	0	0
- към банки, в т.ч.:	6-2145			0	
- просрочени	6-2146			0	
- небанкови финансови институции, в т.ч.:	6-2144-1			0	
- просрочени	6-2144-2			0	
3. Текуща част от нетекущите задължения:	6-2161-1	0	0	0	0
- по ЗУНК	6-2161-2			0	
- по облигационни заеми	6-2161-3			0	
- по получени дългосрочни заеми от банки и небанкови финансови институции	6-2161-4			0	
- други	6-2161-5			0	
4. Текущи задължения:	6-2148	33286	33286	0	0
Задължения по търговски заеми	6-2147			0	
Задължения към доставчици и клиенти	6-2149	26 441	26 441	0	
Задължения по получени аванси	6-2150			0	
Задължения към персонала	6-2151	2 604	2 604	0	
Данъчни задължения, в т.ч.:	6-2152	2997	2997	0	0
- корпоративен данък върху печалбата	6-2154	955	955	0	
- данък върху добавената стойност	6-2155	1 352	1 352	0	
- други данъци	6-2156	690	690	0	
Задължения към осигурителни предприятия	6-2157	1 244	1 244	0	
5. Други краткосрочни задължения	6-2161	82 230	82 230	0	
<b>Всичко за III:</b>	<b>6-2170</b>	<b>118358</b>	<b>118358</b>	<b>0</b>	<b>0</b>
<b>ОБЩО ЗАДЪЛЖЕНИЯ (I+II+III):</b>	<b>6-2180</b>	<b>325426</b>	<b>118358</b>	<b>207068</b>	<b>0</b>

**В. ПРОВИЗИИ**

(в хил. ле)

ПОКАЗАТЕЛИ	Код на реда	В началото на годината	Увеличение	Намаление	В края на периода
а	б	1	2	3	4
1. Провизии за правни задължения	6-2210	41 543	2 815	4 080	40278
2. Провизии за конструктивни задължения	6-2220				0
3. Други провизии	6-2230				0
<b>Обща сума (1+2+3):</b>	<b>6-2240</b>	<b>41543</b>	<b>2815</b>	<b>4080</b>	<b>40278</b>


Забележка: Вземанията и задълженията от и към чужбина се посочват в отделна справка за всяка страна.

Дата на съставяне: 28.7.2017 г.

Съставител: Велко Куршумов

Представяващ/и:

 .....  
 .....  
 .....



**СПРАВКА ЗА ЦЕННИТЕ КНИЖА**

на ЕЛЕКТРОРАЗПРЕДЕЛЕНИЕ ЮГ ЕАД  
 ЕИК по БУЛСТАТ: 11552190  
 към 30.06.2017 г.

(в хил.лева)

ПОКАЗАТЕЛИ	Код на реда	Вид и брой на ценните книжа			Стойност на ценните книжа			преоценена стойност (4+5-6)
		обикновени	привилегировани	конвертируеми	отчетна стойност	преоценка		
						увеличение	намаление	
а	б	1	2	3	4	5	6	7
<b>I. Текущи финансови активи в ценни книжа</b>								
1. Акции	7-3031							0
2. Облигации, в т.ч.: общински облигации	7-3035 7-3035-1							0
3. Държавни ценни книжа	7-3036							0
4. Други	7-3039							0
	<b>Обща сума I:</b>	<b>0</b>	<b>0</b>	<b>0</b>	<b>0</b>	<b>0</b>	<b>0</b>	<b>0</b>
<b>II. Текущи финансови активи в ценни книжа</b>								
1. Акции	7-3001							0
2. Изкупени собствени акции	7-3005							0
3. Облигации	7-3006							0
4. Изкупени собствени облигации	7-3007							0
5. Държавни ценни книжа	7-3008							0
6. Деривативи и други финансови инструменти	7-3010-1							0
7. Други	7-3010							0
	<b>Обща сума II:</b>	<b>0</b>	<b>0</b>	<b>0</b>	<b>0</b>	<b>0</b>	<b>0</b>	<b>0</b>

Забележка: Предприятията, които притежават чуждестранни ценни книжа с характер на краткосрочни и дългосрочни инвестиции, съставят отделна справка за всяка страна.

Дата на съставяне: 28.7.2017 г.

Съставител: Велко Курпумов

Представяващ/и: