

СЕЛСКОСТОПАНСКА АКАДЕМИЯ

„ЕКСПЕРИМЕНТАЛНА БАЗА КЪМ ИНСТИТУТ ПО ПЛАНИНСКО ЖИВОТНОВЪДСТВО
И ЗЕМЕДЕЛИЕ” ДП – ТРОЯН

Троян 5600, ул. “Васил Левски”281, тел: 0670/62802, факс: 0670/53032, rimsa_ltd@mail.bg

МЕЖДИНЕН ДОКЛАД

ЗА НАУЧНАТА И СТОПАНСКА ДЕЙНОСТ
НА ЕКСПЕРИМЕНТАЛНА БАЗА КЪМ ИНСТИТУТ ПО
ПЛАНИНСКО ЖИВОТНОВЪДСТВО И ЗЕМЕДЕЛИЕ ДП –
ТРОЯН

КЪМ 30.06.2017 г.

НАСТОЯЩИЯТ ДОКЛАД ЗА ДЕЙНОСТТА Е ИЗГОТВЕН В СЪОТВЕТСТВИЕ С
РАЗПОРЕДБИТЕ НА ЧЛ. 39 И СЛЕДВАЩИ ОТ ЗАКОНА ЗА СЧЕТОВОДСТВОТО /в сила от
01.01.2016 г./, ЧЛ.100Н, АЛ.7, Т.2 ОТ ЗППЦК И ПРИЛОЖЕНИЕ №10, КЪМ ЧЛ. 32, АЛ. 1, Т. 2
ОТ НАРЕДБА № 2 ОТ 17.09.2003 Г. ЗА ПРОСПЕКТИТЕ ПРИ ПУБЛИЧНО ПРЕДЛАГАНЕ И
ДОПУСКАНЕ ДО ТЪРГОВИЯ НА РЕГУЛИРАН ПАЗАР НА ЦЕННИ КНИЖА И ЗА
РАЗКРИВАНЕТО НА ИНФОРМАЦИЯ

ДОКЛАД

За дейността на „Експериментална база към ИПЖЗ” ДП към 30.06.2017 година

Седалище и адрес на управление:

Обл. Ловеч, община Троян, гр.Троян-5600, ул.”Васил Левски” № 281

Регистрация:

„Експериментална база към ИПЖЗ” ДП Троян е създадено на основание Постановление № 239/26.09.2008 г. с приемане Правилника за организацията и дейността на държавните предприятия към Селскостопанска академия по чл.6, ал.2 от Закона за Селскостопанска академия. Съгласно приложение № 1 от Закона за Селскостопанска академия, държавните предприятия са правоприемници на регионалните центрове за научно-приложно обслужване.

„Експериментална база към ИПЖЗ” ДП Троян е самостоятелно юридическо лице със статут на държавно предприятие по чл.62 от Търговския закон, вписано в регистъра на Агенцията по вписвания с Удостоверение с изх.№ 20081030141825/30.10.2008 г., ЕИК: BG200450056.

Орган на управление - Управителен съвет : доц.д-р Диян Георгиев, Васил Църов, Илия Шойлеков.

Предприятието се управлява и представлява от Васил Иванов Църов – Директор.

Предмет на дейност:

Експериментална работа в областта на растениевъдството, животновъдството, опазване на почвените ресурси на растителния и животинския генофонд; изпитване и внедряване на нови сортове растения, нови породи и хибриди селскостопански животни; организиране на модулни полета и ферми за отглеждане на културни растения и животни; производство на семена, посадъчен материал и животни за разплод; други дейности, свързани с дейностите, описани по-горе.

Научно-производствена дейност:

През отчетния период „Експериментална база към ИПЖЗ” ДП Троян обслужваше и осигуряваше изпълнението на 5 проекта на ИПЖЗ към ССА.

Проект Р 134 „Изучаване на генетичните ресурси при овощни видове подходящи за планината и селекция на нови сортове за обогатяване на сортимента.”

Ръководител: проф.д-р Иван Минев

Установен е значителен набор от представители и голямо разнообразие на форми и местни сортове сливи, джанки, трънки и череши. Открити и маркирани са ценни форми от наблюдаваните видове. Изследвани са основните биологични особености на дърветата и морфологични характеристики и качества на плодовете им.

Отбрани са за размножаване и засаждане в колекционната градина 12 местни сорта ябълки след анализиране на установените и проучвани 140 форми. Отличават се с родовитост, качества на плодовете и устойчивост на болести.

Проект Р 163 „Екологични аспекти на фуражното производство и ливадарство в планинските райони”.

Ръководител: доц.д-р Боряна Чуркова

Проектът включва научни изследвания свързани с проучване и използване на многогодишни житни и бобови фуражни видове, естествени и изкуствени тревни асоциации за получаване на биологична продукция.

Проект ПОЗМ 212 „Проблеми на устойчивото плодотворство при дървесните овощни видове в Централния Старопланински район – съвременни решения”.

Ръководител: доц.д-р Боряна Стефанова

Анализиран са климатичните фактори в региона, от които изцяло зависи фенологията на цъфтеж и сроковете на зреене. Направена е оценка за степента на цъфтеж и родовитост 20 джанкови сорта, местни и интродуцирани сортове сливи.

Проект ПОЗМ 213 „Разработване на съвременни технологии за отглеждане и оползотворяване на продукцията от дребноплодни овощни видове върху слабопродуктивни земи”.

Ръководител: доц.д-р Диян Георгиев

Планинските райони имат специфични агроекологични условия, изразяващи се в почви с тежък механичен състав, непрониклив В хоризонт, предизвикващ повърхностно преувлажняване, така че не всички култури виреят успешно върху тях. Това налага да се търси решение за подготовка на площите, така че да се постигне възможно най-голямо разширяване чрез отглеждане и върху по-неподходящи земи.

Изпитват се различни системи на затревяване с тревно-фуражни култури с плитка коренова система в овощно насаждение с цел проследяване влиянието им върху вегетативните и репродуктивни качества на растенията.

Изпитани са системи за контрол и борба срещу болестите и неприятелите при някои ягодоплодни култури. Установени са болестите и неприятелите с най-значим икономически ефект върху растенията

Проект Ж 121 „Усъвършенстване на системи за производство на мляко и месо от говеда, овце и кози в планинските райони на България”.

Ръководител: доц.д-р Пенко Зунев

В говедовъдството се проучват фенотипните и генетичните параметри на селекционните признаци на крави от Българското родопско говедо, в контролираната част на породата.

Изследвано е влиянието на състава и хранителната стойност на фуражите върху основните репродуктивни показатели при месодайни породи говеда.

В овцевъдството се провежда проучване върху вътрешнопородната структура на Цигайската порода и нейната продуктивност. Проучват се фенотипните признаци на Цигайските овце. Усъвършенствани са методите и схемите на поддържаща селекция на местни породи овце в планинските и предпланински райони.

Проучени са фенотипните признаци на Каракачанските овце. Проведено е развъждане и селекция на Романовската порода овце и са проучени възможностите за увеличаване поголовието и в България. Разгледани са методи и системи за съхранение на породи овце, отглеждани в Родопите.

В козевъдството се разгледат различни методи за поддържане и усъвършенстване на ББМ порода кози и нейните кръстоски.

В областта на животновъдството „Експериментална база към ИПЖЗ” ДП поддържа за Националния генофонд следните видове породи животни:

В млечното говедовъдство се работи с две породи говеда – 56 броя Монбелиард и 21 броя Българско родопско говедо. Технологиите на отглеждане са насочени към създаване на демонстративни ферми за биологично производство на краве мляко и млечни продукти.

От месодайните породи се отглеждат 21 броя Лимузин, 28 броя Безрог херефорд, 11 броя Абердин Ангус и 4 броя Салерс. Технологиите на отглеждане са насочени към получаването на екологично чисто месо.

В овцевъдството се отглеждат и поддържат 3 породи овце:

- Каракачанска: 241 броя овце, 38 броя агнета женски, 6 броя агнета мъжки и 15 броя кочове;

- Старопланински цигай : 195 броя овце, 25 броя агнета женски; 10 броя агнета мъжки и 17 броя кочове;

- Романовски: 54 броя овце; 8 броя агнета женски; 4 броя агнета мъжки и 5 броя кочове.

Селекцията и технологията са насочени към получаването на висококачествено и екологично агнешко месо.

В „Експериментална база към ИПЖЗ“ДП се отглеждат основните породи кози от националния генофонд:

- Българска бяла млечна: 67 броя кози, 4 броя ярета женски и 3 броя пръчове;

- Тогенбургска: 21 броя кози, 9 броя ярета женски, 1 брой яре мъжко и 4 броя пръчове;

- Англонубийска: 11 броя кози, 3 броя ярета женски, 3 броя ярета мъжки и 2 броя пръчове.

Производствена дейност:

В производствената си част „Експериментална база към ИПЖЗ“ДП Троян разполага с краевферма с млечни крави, млекопреработвателно предприятие за производство на сирене, месодайни крави, овце, кози, овощен разсадник и овощни градини от сливи и вишни.

В овощния разсадник и овощните градини през шестмесечието на 2017 г. са извършени следните агротехнически мероприятия:

- Дисковане и фрезоване през определен период за поддържане на площите чисти от плевели;
- Извършено е окопаване, торене с оборски тор , борба с болести и неприятели.

През шестмесечието са родени 25 броя телета, 100 броя ярета, 290 броя агнета.

Продадени са: 88 броя агнета, 3 броя кочове, 57 броя ярета, крава 1 брой, 7 броя телета до 6 месеца и 2 броя над 6 месеца.

Надоено е 60 560 литра краве, 2 720 литра козе и 3 796 литра овче мляко, от което е продадено сурово био краве мляко 29 035 литра, сурово био овче мляко 3 630 литра. Произведено 4 850 кг. краве сирене, 280 кг. козе сирене, както и 644 опаковки по 0,250 г. овче кисело мляко.

Продадени са и 42 кг. телешко и 672 кг. агнешко месо.

Трудови ресурси:

Списъчният състав на персонала към 30.06.2017 година е 35 бр./34 бр.средно списъчен състав + 1 бр. по договор за управление/.

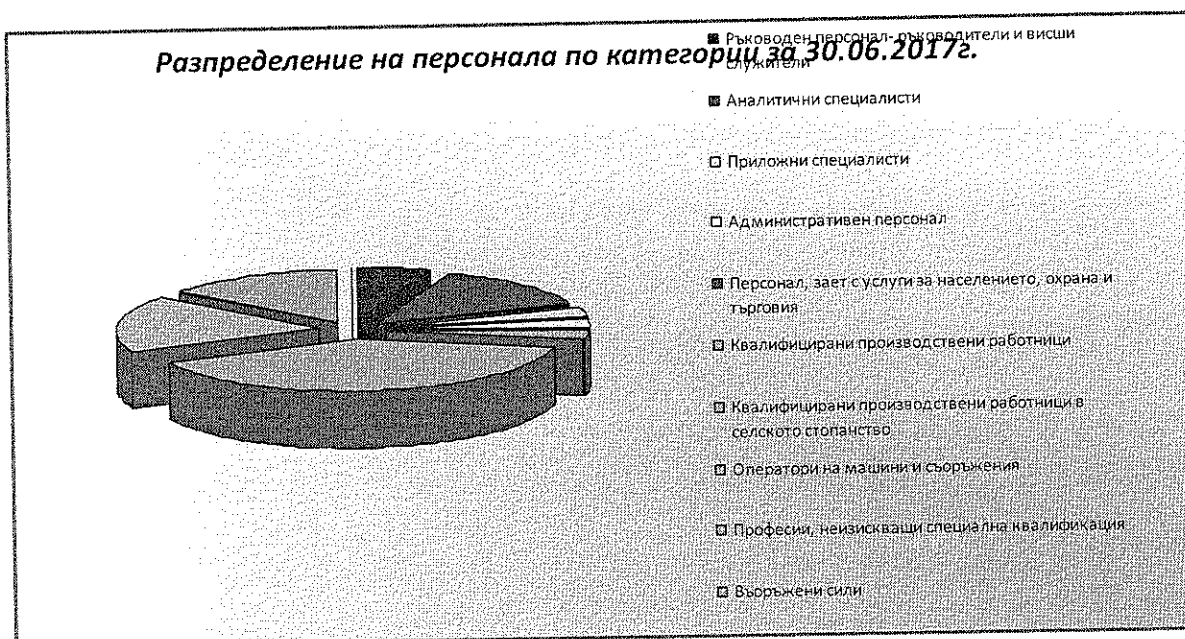
През отчетния период в предприятието са постъпили 4 броя работници и служители, а напуснали 4 броя.

Структурата на персонала по категории е , както следва:

Структура на персонала по категории

(бр.)

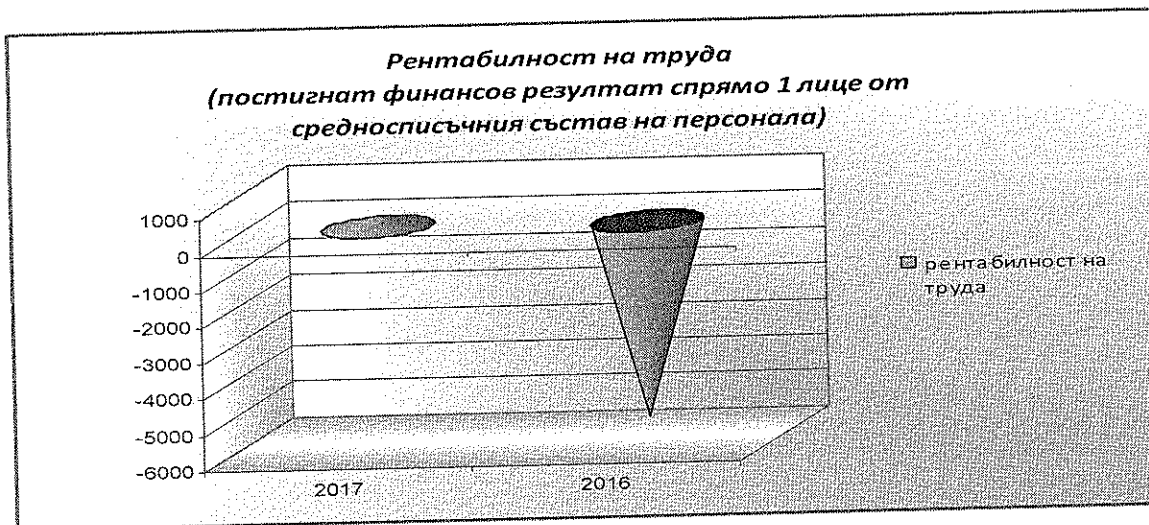
Категория	30.06.2017	2016
Общо, в т.ч.	35	36
Ръководен персонал- ръководители и висши служители	2	2
Аналитични специалисти	5	4
Приложни специалисти	1	2
Административен персонал	1	1
Персонал, зает с услуги за населението, охрана и търговия		
Квалифицирани производствени работници	1	2
Квалифицирани производствени работници в селското стопанство	14	14
Оператори на машини и съоръжения	6	6
Професии, неизискващи специална квалификация	5	4
Въоръжени сили		
	35	36



Производителност на труда		
години	30.06.2017	2016
средносписъчен състав	35	36
реализирани приходи	422 000	681 000
реализирани приходи / 1 лице	12057	18917



Рентабилност на труда		
	2017	2016
години	35	36
средносписъчен състав	10 000	-196 000
финансов резултат	286	-5444
финансов резултат / 1 лице		



Начислените средства за работна заплата през отчетния период са 140 хил.лв.,разходи за осигуровки 28 хил.лв.

Издръжка на едно лице от средносписъчния състав на персонала		
	2017	2016
години	35	36
персонал	168	348
възнаграждения и осигуровки*	5	10
издръжка на 1 лице, лв.		

* От отчета за приходите и разходите

Издръжка на едно лице от персонала (лв.)		
	2017	2016
издръжка на 1 лице	4.8	9.666666667



Финансово състояние:

Общо приходите на „Експериментална база към ИПЖЗ“ДП Троян от оперативна дейност към 30.06.2017 г. са в размер на 422 хил.лв. Основен източник на приходи са дейностите свързани с реализацията на растителна и животинска продукция. „Експеримантална база към ИПЖЗ“ДП Троян има реализирани други приходи в размер на 315 хил.лв., от които 307 хил.лв. са приходи от финансираня и субсидий.

Съгласно годишния финансов отчет към 30.06.2017 година са отчетени нетни приходи от продажби в размер на 92 хил.лв, приплоди и прираст на животни – 15 хил.лв.

Формирането на приходите от продажби е, както следва:

№	Наименование на прихода	Сума (хил.лв)	
		Текуща година 30.06.2017 г.	Предходна година 2016 г.
1.	Приходи от продажба на раст. посад.м-л	0	1
2.	Приходи от продажба на животни	53	51
3.	Приходи от продажба на млечни изделия	32	93
4.	Приходи от продажба на месни изделия	7	7
	Общо:	92	152

Разходите за дейността за същия период на „Експеримантална база към ИПЖЗ“ДП Троян възлизат на 412 хил.лв.

Структурата им е следната:

№	Наименование на разходите	Сума (хил.лв)	
		Текуща година 30.06.2017 г.	Предходна година 2016 г.
1.	Намаление на запасите от продукция и незавършено производство	12	12
2.	Разходи за материали	119	289
3.	Разходи за външни услуги	55	142
4.	Разходи за амортизации	20	40
5.	Разходи за възнаграждения	140	294
6.	Разходи за осигуровки	28	54
	Други разходи, в т.ч	37	41

7.	бал.стойност на продадените активи	7	11
	други	30	30
8.	Разходи за лихви и др.фин. разходи	1	5
	Общо:	412	877

Към 30.06.2017 година предприятието има вземания от клиенти на стойност 8 хил.лв., други вземания 2 хил.лв., вземания по съдебни спорове 22 хил.лв. и задължения към доставчици 89 хил.лв.

През текущия период предприятието е извършило разходи за придобиване на ДМА в размер на 12 хил. лв.

Финансов анализ

Финансово счетоводния анализ се дефинира, като процес на съпоставяне и оценяване на финансовата информация. Финансово-счетоводното анализиране на финансовото състояние на предприятието е значим процес за неговото управление, както и за създаването на полезна за външните потребители информация. Голям брой са финансовите показатели, които могат да бъдат анализирани с цел да се оцени финансовото състояние, по-важните от тях са представени в следната таблица:

Показатели	текуща година	предходна година	разлика	
	%/кф	%/кф	к.1-к.2	к.1/к.2(%)
а	1	2	3	4
I.БАЗИСНИ показатели				
1.1 Постоянен капитал	1799,00	1769,00	30,00	1,70
1.2 Нетен оборотен капитал	33,00	(9,00)	42,00	(466,67)
II.Показатели на РЕНТАБИЛНОСТ				
2.1 Коеф.за рентабилност на приходите от продажби				
2.1.1 на база смет. печалба	0,02	(0,28)	0,31	(108,21)
2.1.2 на база бал. печалба	0,02	(0,29)	0,31	(108,37)
2.2 Коеф.за рентабилност на собствения капитал				
2.2.1 на база смет. печалба	0,01	(0,12)	0,12	(105,07)
2.2.2 на база бал. печалба	0,01	(0,12)	0,12	(105,07)
2.3 Коеф.за рентабилност на пасивите				
2.3.1 на база смет. печалба	0,03	(0,63)	0,67	(105,44)
2.3.2 на база бал. печалба	0,03	(0,63)	0,67	(105,44)
2.4 Коеф. на капитализация на активите(рентабилност на активите)				
2.4.1 на база смет. печалба	0,01	(0,10)	0,10	(105,13)
2.4.2 на база бал. печалба	0,01	(0,10)	0,10	(105,13)
III.Показатели на ЕФЕКТИВНОСТ				
3.1 Коеф. за ефективност на разходите	1,02	0,78	0,25	31,91
3.2 Коеф. за ефективност на приходите	0,98	1,29	(0,31)	24,19
IV.Показатели за ЛИКВИДНОСТ				
4.1 Коеф.на обща ликвидност	0,85	0,73	0,12	17,11

4.2 Коеф. на бърза ликвидност	0,16	0,07	0,09	119,95
4.3 Коеф. на незабавна ликвидност	0,06	0,01	0,05	515,87
4.4 Коеф. на абсолютна ликвидност	0,06	0,01	0,05	515,87
4.5 Коеф. на оперативен капитал към обема на продажбите	0,08	(0,01)	0,09	(690,08)
V. Показатели за ФИНАНСОВА АВТОНОМНОСТ				
5.1 Коеф. на финансова автономност	5,81	5,42	0,39	7,16
5.2 Коеф. на платежоспособност	5,81	5,42	0,39	7,16
5.3 Коеф. на задлъжнялост I	0,17		0,17	
5.4 Процент на данъчно изземване				
5.5 Зависимост от банките	14,08	14,00	0,08	0,60
5.6 Коеф. на обхвата на дълга	10,00	(39,20)	49,20	(125,51)
VI. Показатели за ОБРЪЩАЕМОСТ НА ТЕКУЩИТЕ МАТЕРИАЛНИ АКТИВИ				
6.1 Времетраене на 1 оборот (дни)	153,21	99,36	53,85	54,19
6.2 Брой на оборотите (бр.)	2,35	6,82	(4,47)	65,54
6.3 Заетост на Материалните запаси (бр)	0,43	0,28	0,15	54,19
VII. Показатели за вземанията и задълженията (дни)				
7.1 Период на събиране на вземанията	5,02	7,02	(2,00)	28,48
7.2 Период на плащане на задълженията	88,00	81,00	7,00	8,64
VIII. Показатели на СТУКТУРАТА (%)				
8.1 Показатели за стр-ра на пасивите				
8.1.1 Собствен капитал	85,31	84,42	0,89	1,05
8.1.2 Дългосрочни пасиви	5,50	4,47	1,03	23,03
8.1.3 Краткосрочни пасиви	9,19	11,11	(1,92)	17,27
8.2 Показатели за стр-ра на собствения капитал				
8.2.1 Основен капитал	144,97	145,83	(0,86)	0,59
8.2.2 Премии от емисии	-	-	-	-
8.2.3 Преоценъчни резерви	-	-	-	-
8.2.4 Резерви	-	-	-	-
8.2.5 Резултат от предходни периоди	(45,56)	(34,17)	(11,40)	(33,35)
8.2.6 Резултат от текущия период	0,59	(11,67)	12,26	(105,07)
8.3 Показатели за стр-ра на активите				
8.3.1 Дълготрайни активи	89,15	89,35	(0,20)	0,22
8.3.2 Краткотрайни активи	10,85	10,65	0,20	1,88
8.3.3 Невнесен капитал	-	-	-	-
8.3.4 Отсрочени данъци	-	-	-	-
8.4 Показатели за структура на ДА				
8.4.1 Дълготрайни материални	99,89	99,89	(0,00)	0,00
8.4.2 Дълготрайни нематериални	-	-	-	-
8.4.3 Дълготрайни финансови	-	-	-	-
8.4.4 Отсрочени данъци	0,11	0,11	0,00	0,68

8.5 Показатели на структура на ДМА				
8.5.1 Земи	-	-	-	-
8.5.2 Страни и конструкции	65,42	65,03	0,39	0,59
8.5.3 Машини и оборудване	4,65	4,37	(0,08)	1,72
8.5.4 Съоръжения	29,93	30,24	(0,30)	1,01
8.5.5 Транспортни средства	-	-	-	-
8.5.6 Основни стада	-	-	-	-
8.5.7 Стопански инвентар	-	-	-	-
8.5.8 Разходи за придобиване и ликв.на ДМА	-	-	-	-
8.6 Показатели за стр-ра на КА				
8.6.1 Материални запаси	81,40	90,09	(8,70)	9,66
8.6.2 Краткосрочни вземания	11,16	8,49	2,67	31,47
8.6.3 Инвестиции	0	0	0	0
8.6.4 Парични средства	7,44	1,42	6,03	425,89
8.7 Показатели за себестоност на 100 лв. приходи от дейността (лв.)				
8.7.1 Разходи за дейността	95,58	126,01	(30,43)	24,15
8.7.2 Средства за РЗ	32,56	42,49	(9,93)	23,37
8.7.3 Материални разходи	27,67	41,76	(14,09)	33,73
8.7.4 Други разходи	8,60	5,92	2,68	45,23
8.7.5 Разходи за външни услуги	12,79	20,52	(7,73)	37,67
8.7.6 Разходи за амортизация	4,65	5,78	(1,13)	19,53
8.7.7 Разходи за соц.осигуровки	6,51	7,80	(1,29)	16,55
8.8 Показатели за стр-ра на себест-та (%)				
8.8.1 Материалите заемат в себест-та	30,36	34,04	(3,68)	10,82
8.8.2 Външните услуги в себест-та	14,03	16,73	(2,69)	16,11
8.8.3 СРЗ заемат в себест-та	35,71	34,63	1,09	3,13
8.8.4 Амортизацията заемат в себест-та	5,10	4,71	0,39	8,29
8.8.5 Соц.осигуровки в себест-та	7,14	6,36	0,78	12,30
8.8.6 Другите разходи в себест-та	9,44	4,83	4,61	95,45
8.9 Показатели за РЗ				
8.9.1 Средна работна заплата (лв.)	4000,00	8166,67		51,02
8.9.2 СРЗ средно за 1 ден (лв.)	549,02	1152,94	(603,92)	52,38
8.9.3 СРЗ в продажбите средно за 1 ден %	237,21	300,94	(63,73)	21,18

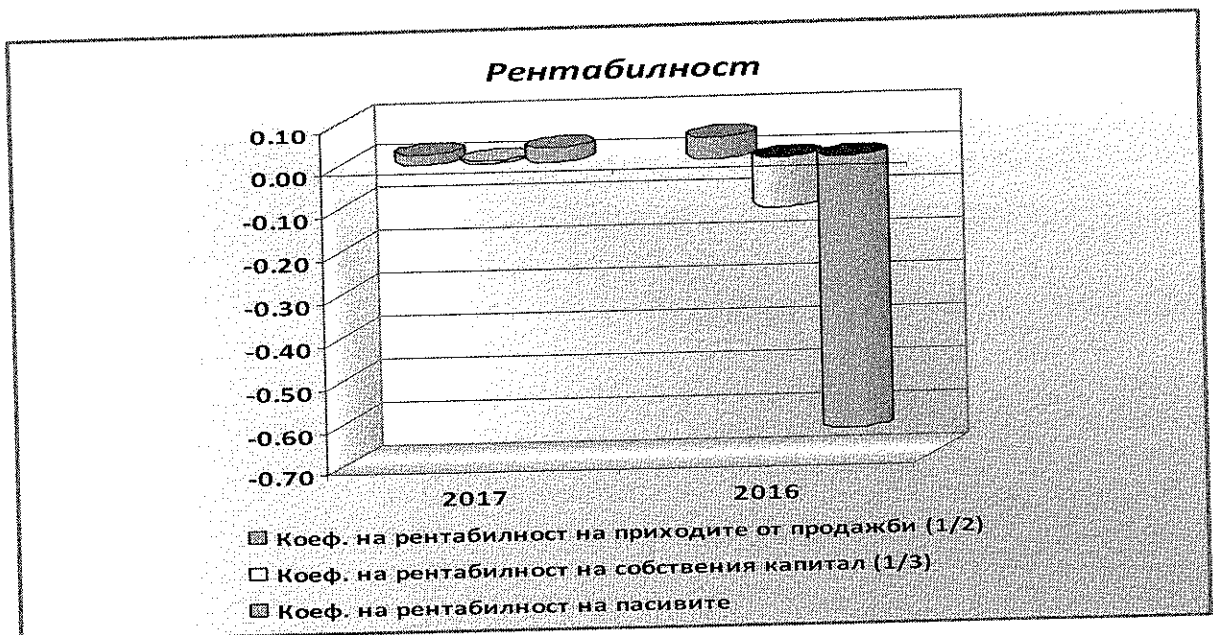
1. Базисни показатели

Нетният оборотен капитал отразява равнището на нетния баланс между необходимите средства за оборотни нужди и наличните ресурси.

2. Показатели за рентабилност

Рентабилността показва способността на предприятието да генерира печалба от вложените ресурси. Може да се каже, че показателите за рентабилност изразяват ефективността на предприятието. Те са количествени характеристики на ефективността на приходите и разходите, на активите, на пасивите и на собствения капитал. Показателите за рентабилност се изчисляват, като отношение между постигнатите резултати (печалба или загуба) от цялостната или определена дейност и приходите.

От горната таблица става ясно, че показателите за рентабилност към 30.06.2017 г. са положителна величина, а рентабилността на собствения капитал се е увеличила на 0,01.



3. Показатели за ефективност

Показателите за ефективност на разходите дават информация на 100 лева разходи, колко приходи са получени. При нас на 100 лева направени разходи са получени 102 лева приходи. През 2016 г. при 100 лева направени разходи са получени 78 лева приходи.

Показателите за ефективност на приходите са реципрочни на показателите на ефективност на разходите и дава информация на 100 лева приходи, колко разходи са направени. За предприятието този показател е 0,98 т.е 100 лева приходи са получени при 98 лева разходи.



4. Показатели за ликвидност

Ликвидността е два вида – ликвидност на база активи и ликвидност на база задължения. Ликвидността на база активи се нарича абсолютна и изразява възможността на активите да се обръщат в пари. Ликвидността на база задължения изразяват способността на предприятието редовно да посреща задълженията си.

Коефициента на обща ликвидност се изчислява, като съотношение на текущи активи и текущи задължения. Общоприетата минимална стойност е 1-ца. Това означава, че наличните текущи активи трябва да са най-малко равни на краткосрочните задължения.

В нашето предприятие общата ликвидност към 30.06.2017 г. е 0,85 при 0,73 за 2016 г.

Коефициента на бърза ликвидност изразява непосредствената готовност на предприятието да обслужва краткосрочните си задължения към кредиторите с по-бързо ликвидните краткотрайни активи (вземания, парични средства). Общоприетата стойност е от 0,5 до 1, което означава, че тези бързоликвидни активи трябва да осигурят от 50 до 100 % от краткосрочните задължения.

В нашия случай бързата ликвидност е 0,16 при 0,07 за 2016 г.

Коефициента на абсолютна ликвидност се нарича още коефициент на динамичност на текущите активи. Той е индикатор на равнището на най-динамичната част от текущите активи на предприятието – паричните средства. Този коефициент представя способността на предприятието с наличните пари да изплати незабавно към даден момент краткосрочните си задължения. Препоръчителната стойност на този коефициент е от 0,3 на горе т.е във всеки момент трябва да поддържа парични наличности покриващи около 30 % от текущите задължения.

При нас този показател от 0,01 за 2016 г. се повишава на 0,06 към 30.06.2017 г.



Перспективи за развитие на предприятието:

Основна цел е изпълнението на предвидените мероприятия, производствени дейности и гъвкава политика на ръководството по последващата реализация на произведените асортименти с цел благоприятно финансово състояние на „Експериментална база към ИПЖЗ“ДП Троян. Не на последно място е опазване на растителния и животински генофонд, кандидатстване на предприятието, като регистриран земеделски производител с програми и планове по одобрени схеми и мерки за национални доплащания, специфично подпомагане и агроекология от Държавен Фонд „Земеделие“.

Не се предвиждат промени в предмета на основната дейност на „Експериментална база към ИПЖЗ“ДП в краткосрочен план.

Събития, настъпили след датата на съставяне на отчета:

Междинният финансов отчет не е заверен от регистриран одитор. Към момента на съставяне на отчета и датата на одобрение за публикуване не са настъпили събития, които биха рефлектирвали върху резултата на „Експериментална база към ИПЖЗ“ДП през следващия отчетен период.

Отговорност на ръководството:

Според българското законодателство, ръководството следва до изготвя междинен финансов отчет за всяка финансова година, който да дава вярна и честна представа за финансовото състояние на предприятието към шестмесечието на годината, финансовото му представяне и паричните му потоци.

Ръководството потвърждава, че е прилагало последователно адекватна счетоводна политика при изготвянето на междинния финансов отчет към 30 юни 2017 година и е направило разумни и предпазливи преценки, предположения и приблизителни оценки.

Ръководството потвърждава, че се е придържало към действащите счетоводни стандарти, като финансовия отчет е изготвен на принципа на действащото законодателство.

Информация, дадена в стойностно и количествено изражение относно основните категории стоки, продукти и/или предоставени услуги, с посочване на техния дял в приходите от продажби, като цяло и промените, настъпили през отчетната финансова година.

Сумата на нетни приходи от продажби към 30.06.2017 г. е 92 хил.лв. В таблицата са представени основните категории продажби, дадени в стойностно и количествено изражение с посочване на техния дял в приходите от продажби и промените настъпили в сравнение с предходния отчетен период:

№	Вид продажби	Стойност 30.06.2017 г. в хил. лв.	Дял в % от приходите за 30.06. 2017 г	Стойност 2016 г. в хил. лв.	Дял в % от приходите за 2016 г
1	Приходи от продажба на раст. посад.м-л	0	0	1	0,66
2	Приходи от продажба на животни	53	57,61	51	33,55
3	Приходи от продажба на млечни изделия	32	34,79	93	61,19
4	Приходи от продажба на месни изделия	7	7,60	7	4,60
	Общо:	92	100	152	100

Към 30.06.2017 г. с най-голям относителен дял са приходите от продажба на животни в размер на 57,61 %, при 33,55 % за 2016 г.

Информация относно приходите, разпределени по отделните категории дейности, вътрешни и външни пазари, както и информация за източниците за снабдяване с материали, необходими за предоставянето на услуги с отразяване степента на зависимост по отношение на всеки отделен продавач или потребител, както и информация за такива, чийто относителният дял надхвърля 10 на сто от разходите или приходите от продажби за всяко лице поотделно, за неговия дял в продажбите или покупките и връзките му с лицето по § 1д от допълнителните разпоредбина ЗППЦК.

Наименование на приходите	Сума(хил.лв)		
	30.06.2017	%	2016
а	1		2

Б. ПРИХОДИ				
1	Нетни приходи от продажби, в т.ч.:	92,00	-39,48	152,00
	а) продукция	92,00	-39,48	152,00
	б) стоки		0,00	0,00
	в) услуги		0,00	0,00
2	Увеличение на запасите от продукция и незавършено производство	15,00	-44,45	27,00
3	Разходи за придобиване на активи по стопански начин		0,00	0,00
4	Други приходи, в т.ч.:	315,00	-37,25	502,00
	а) приходи от финансираня	307,00	-37,48	491,00
Общо приходи от оперативна дейност (1+2+3+4)		422,00	-38,04	681,00
5	Приходи от участия в дъщерни, асоциирани и смесени предприятия, в т.ч.:	0,00		0,00
	а) приходи от участия в предприятия от група	0,00		0,00
6	Приходи от други инвестиции и заеми, признати като нетекущи (дългосрочни) активи, в т.ч.:	0,00		0,00
	а) приходи от предприятия от група	0,00		0,00
7	Други лихви и финансови приходи, в т.ч.:	0,00		0,00
	а) приходи от предприятия от група	0,00		0,00
	б) положителни разлики от операции с финансови активи	0,00		0,00
	в) положителни разлики от промяна на валутни курсове	0,00		0,00
Общо финансови приходи (5+6+7)		0,00		0,00
Общо приходи от дейността		422,00	-38,04	681,00

Към 30.06.2017 г. „Експериментална база към ИПЖЗ“ ДП отчита нетни приходи от продажби в размер на 922 хил. лв., което представлява понижение от 39,48% спрямо нетните приходи от продажби на предприятието към 31.12.2016 г., които са на стойност 152 хил. лв.

„Експеримантална база към ИПЖЗ“ ДП Троян има реализирани други приходи в размер на 315 хил.лв., от които 307 хил.лв. са приходи от финансираня и субсидий. Предприятието осъществява своята дейност само на българския пазар.

Има изградена и функционираща Система за финансово управление и контрол /СФУК/ за постигане целите на организацията при спазване принципите на законосъобразност, добро финансово управление и прозрачност, спазване на законодателните и вътрешните актове, опазване на активите, точност и надеждност на счетоводните данни, оперативна ефективност и насърчаване спазването на предписаните управленски политики.

Информация за сключени съществени сделки.

Към 30.06.2017 г. предприятието не е сключвало съществени сделки по смисъла на ЗППЦК.

Информация относно сделките, сключени между лицето по § 1д от допълнителните разпоредби на ЗППЦК, и свързани лица, през отчетния период, предложения за сключване на такива сделки, както и сделки, които са извън обичайната му дейност или съществено се отклоняват от пазарните условия, по които лицето по § 1д от допълнителните разпоредби на ЗППЦК или негово дъщерно дружество е страна с посочване на стойността на сделките, характера на свързаността и всяка информация, необходима за оценка на въздействието върху финансовото състояние на лицето по § 1д от допълнителните разпоредби на ЗППЦК.

Към 30.06.2017 година „Експеримантална база към ИПЖЗ“ДП не е сключвало съществени сделки със свързани лица извън обичайната му дейност - експериментална работа в областта на растениевъдството, животновъдството, опазване на почвените ресурси на растителния и животинския генофонд.

- Ключов управленски персонал- Васил Иванов Църов.
- Вид свързаност – Управител.
- Период – дата на Договор за управление от 04.06.2014 година.

СВЪРЗАНИ ЛИЦА:

- Селскостопанска академия(ССА) София – 100% собственик на предприятието
- ИПЖЗ Троян – Директор доц.д-р Диян Петков Георгиев. Вид свързаност – Председател на Управителния съвет на „Експеримантална база към ИПЖЗ“ДП.

Към 30.06.2017 г. са налице следните вземания и задължения:

- ССА: вземания - 0 лв.; задължения – 0 лв.
- ИПЖЗ – Троян: вземания - 0 лв.; задължения – 9 хил.лв.

През годината са натрупани разходи и приходи от сделки и операции, както следва:

- ССА: приходи – 0 лв.; разходи – 0 лв.
- ИПЖЗ – Троян: приходи – 148 хил. лв.; разходи – 5 хил. лв.

През шестмесечието няма получени дълготрайни активи и материални запаси по сделки със Селскостопанска академия София и ИПЖЗ – Троян.

Информация за събития и показатели с необичаен за лицето по § 1д от допълнителните разпоредби на ЗППЦК, характер, имащи съществено влияние върху дейността му, и реализираните от него приходи и извършени разходи; оценка на влиянието им върху резултатите през текущата година.

През отчетния период не са настъпили събития и не са налице показатели с необичаен за предприятието характер, които да имат съществено влияние върху дейността му.

Информация за сделки, водени извънбалансово - характер и бизнес цел, посочване финансовото въздействие на сделките върху дейността, ако рискът и ползите от тези сделки са съществени за лицето по § 1д от допълнителните разпоредби на ЗППЦК, и ако разкриването на тази информация е съществено за оценката на финансовото състояние на лицето по § 1д от допълнителните разпоредби на ЗППЦК.

През отчетния период не са водени извънбалансово сделки на предприятието.

Информация за дялови участия на лицето по § 1д от допълнителните разпоредби на ЗППЦК, за основните му инвестиции в страната и в чужбина (в ценни книжа, финансови инструменти, нематериални активи и недвижими

имоти), както и инвестициите в дялови ценни книжа извън неговата група предприятия по смисъла на закона за счетоводството и източниците/начините на финансиране.

Предприятието няма дялови участия в други дружества, включително в страната и чужбина.

Предприятието не е част от група предприятия по смисъла на Закона за счетоводството.

Информация относно сключените от лицето по § 1д от допълнителните разпоредби на зпщк, от негово дъщерно дружество или дружество майка, в качеството им на заемополучатели, договори за заем с посочване на условията по тях, включително на крайните срокове за изплащане, както и информация за предоставени гаранции и поемане на задължения.

През отчетния период предприятието не е сключвало договори за заем в качеството му на заемополучател.

В полза на предприятието не са предоставяни гаранции и/или поемани задължения.

Информация относно сключените от лицето по § 1д от допълнителните разпоредби на ЗПЩК, от негово дъщерно дружество или дружество майка, в качеството им на заемодатели, договори за заем, включително предоставяне на гаранции от всякакъв вид, в това число на свързани лица, с посочване на конкретните условия по тях, включително на крайните срокове за плащане, и целта, за която са били отпуснати.

През отчетния период предприятието не е сключвало договори за заем в качеството му на заемател.

Предприятието не е предоставяло гаранции в полза на други лица.

Информация за използването на средствата от извършена нова емисия ценни книжа през отчетния период.

„Експериментална база към ИГЖЗ“ ДП няма издадена нова емисия ценни книжа към 30.06.2017 г.

Анализ на съотношението между постигнатите финансови резултати, отразени във финансовия отчет за финансовата година, и по-рано публикувани прогнози за тези резултати.

Предприятието не е публикувало прогнози за 2017 г.

Анализ и оценка на политиката относно управлението на финансовите ресурси с посочване на възможностите за обслужване на задълженията, евентуалните заплахи и мерки, които лицето по § 1д от допълнителните разпоредби на ЗПЩК, е предприело или предстои да предприеме с оглед отстраняването им.

„Експериментална база към ИГЖЗ“ ДП осъществява оперативната си дейност, като при управлението на финансовите ресурси се стреми да управлява по-ефективно и с по-голяма гъвкавост паричните потоци на собствените си средства.

Към 30.06.2017 година не е извършвана промяна в счетоводната политика на „Експериментална база към ИПЖЗ“ ДП, относно управлението на финансовите ресурси.

Според българското законодателство, ръководството следва да изготвя междинен финансов отчет за всяка финансова година, който да дава вярна и честна представа за финансовото състояние на предприятието към шестмесечието на годината, финансовото му представяне и паричните му потоци.

Ръководството потвърждава, че е прилагало последователно адекватна счетоводна политика при изготвянето на междинния финансов отчет към 30 юни 2017 година и е направило разумни и предпазливи преценки, предположения и приблизителни оценки.

Ръководството потвърждава, че се е придържало към действащите счетоводни стандарти, като финансовия отчет е изготвен на принципа на действащото законодателство.

Оценка на възможностите за реализация на инвестиционните намерения с посочване на размера на разполагаемите средства и отразяване на възможните промени в структурата на финансиране на тази дейност.

Управлението счита, че следва да се даде положителна оценка на възможностите за реализация на инвестиционните намерения на предприятието, като и че няма да се промени структурата на финансиране.

Информация за настъпили промени през отчетния период в основните принципи за управление, на лицето по § 1д от допълнителните разпоредби на ЗППЦК, и на неговата група предприятия по смисъла на Закона за счетоводството

Към 30.06.2017 г. не са настъпили промени в основните принципи на управление на предприятието.

Информация за основните характеристики на прилаганите от лицето по § 1д от допълнителните разпоредби на ЗППЦК, в процеса на изготвяне на финансовите отчети система за вътрешен контрол и система за управление на рисковете.

В предприятието функционира система за вътрешен контрол и управление на риска/системата/, която гарантира ефективното функциониране на системите за отчетност и разкриване на информация. Системата е изградена и функционира и с оглед идентифициране на рисковете, съпътстващи дейността на предприятието и подпомагане тяхното ефективно управление. Директорът носи основната отговорност и роля по отношение на изграждане на системата за вътрешен контрол и управление на риска. Директорът изпълнява както управляваща така и насочваща функция.

Информация за промените в управителните и надзорните органи през отчетната финансова година.

През отчетната година не са извършвани промени в ръководството на предприятието.

Информация за размера на възнагражденията, наградите и/или ползите на всеки от членовете на управителните и на контролните органи за отчетната финансова година, изплатени от лицето по § 1д от допълнителните разпоредби на ЗППЦК, и негови дъщерни дружества, независимо от това, дали са били включени в разходите на лицето по § 1д от допълнителните разпоредби на ЗППЦК, или произтичат от разпределение на печалбата.

Към 30.06.2017 г. са изплатени възнаграждения към ръководни служители в размер на 10 340 лв.

Получени суми и непарични възнаграждения

Размерът на Възнаграждения за директор към 30.06.2017 г. е 4 950 лв
Предприятието не е изплащало непарични възнаграждения.

Условни или разсрочени възнаграждения, възникнали през годината, дори и ако възнаграждението се дължи към по-късен момент

Предприятието няма условни и разсрочени възнаграждения, възникнали през годината.

Сума, дължима от лицето по § 1д от допълнителните разпоредби на ЗППЦК, или негови дъщерни дружества за изплащане на пенсии, обезщетения при пенсиониране или други подобни обезщетения.

Към 30.06.2017 г. предприятието няма дължими суми за изплащане на пенсии, обезщетения при пенсиониране или други подобни обезщетения.

Информация за известните на дружеството договорености (включително и след прикличване на финансовата година), в резултат на които в бъдещ период могат да настъпят промени в притежавания относителен дял акции или облигации от настоящи акционери или облигационери.

Не съществуват договорености в резултат на които в бъдещ период могат да настъпят промени в притежавания относителен дял дялове от настоящия едноличен собственик на капитала.

Информация за висящи съдебни, административни или арбитражни производства, касаещи задължения или вземания на лицето по § 1д от допълнителните разпоредби на ЗППЦК, в размер най-малко 10 на сто от собствения му капитал

Няма висящи съдебни, административни или арбитражни производства, касаещи задължения или вземания на „Експериментална база към ИПЖЗ“ ДП в размер най-малко 10 на сто от собствения му капитал.

Информация относно декларация за корпоративно управление по чл.100н, ал.7 от ЗППЦК със съдържанието по чл.100н, ал.8 от ЗППЦК от лицето по § 1д от допълнителните разпоредби на ЗППЦК.

Предприятието няма да представя в Комисията за финансов надзор декларация за корпоративно управление по чл.100н, ал.7 от ЗППЦК със съдържанието по чл.100н, ал.8 от ЗППЦК, защото не е приложим Кодексът за добро корпоративно управление, уреждащ специфични правоотношения в борсово търгувани дружества. От друга страна съгласно разпоредбите на чл.40 от Закона за счетоводството „Експериментална база към ИПЖЗ“ ДП не е предприятие от обществен интерес по § 1, т. 22, буква „а“, „б“ и „в“ от допълнителните разпоредби.

Друга информация по преценка на дружеството.

Предприятието преценява, че не е налице друга информация, която да не е оповестена от ръководството.

Дата: 24.07.2017 г.

Директор:
/Васил Църов/

