



Междинен отчет за финансовото състояние

В милиона лева	бележка	30 юни 2017	31 декември 2016
Активи			
Имоти, машини, съоръжения и оборудване	13	28,901	29,948
Нематериални активи	14	1,379	1,409
Общо нетекущи активи		30,280	31,357
Търговски и други вземания от трети лица	15	1,167	179
Вземания от свързани лица	24	326	646
Текущи данъци за възстановяване	16	137	21
Парични средства и еквиваленти	17	132	1,838
Общо текущи активи		1,762	2,684
Общо активи		32,042	34,041
Капитал и пасиви			
Капитал			
Основен капитал	18	15,000	15,000
Резерви		7,293	7,293
Печалби и загуби		(10,444)	(11,656)
Общо собствен капитал		11,849	10,637
Задължения по заеми от свързани лица	19, 24	13,039	17,618
Търговски и други задължения към трети лица	21	1,618	1,618
Общо нетекущи пасиви		14,657	19,236
Задължения по заеми от свързани лица	19, 24	5,150	3,435
Задължения към държавния бюджет	22	104	49
Задължения към свързани лица	24	24	23
Търговски и други задължения към трети лица	21	258	661
Общо текущи пасиви		5,536	4,168
Общо пасиви		20,193	23,404
Общо собствен капитал и пасиви		32,042	34,041

Бележките на страници 5 до 37 са неразделна част от този финансов отчет.


Вернер Касагранде
Управител


Марио Нидерволфсгрубер
Управител



Велко Куршумов
Съставител

Междинен отчет за печалбата или загубата и другия всеобхватен доход

За отчетния период, приключващ на 30 юни

В хиляди лева	летенка	30 юни 2017	30 юни 2016
Приходи от продажби на електрическа енергия	5, 24	4,439	4,940
Други оперативни приходи	6	-	344
Разходи за материали	7	(680)	(979)
Разходи за външни услуги	8	(811)	(1,069)
Разходи за амортизации	13,14	(1,077)	(1,118)
Разходи за възнаграждения	9	(53)	(16)
Обезценка на вземания		-	811
Други оперативни разходи	10	(212)	(214)
Резултат от оперативната дейност		1,606	2,699
Финансови приходи	11	-	-
Финансови разходи	11	(394)	(716)
Нетни финансови разходи		(394)	(716)
Печалба преди данъци		1,212	1,983
Данъци	12	-	176
Печалба за периода		1,212	2,159
Друг всеобхватен доход за периода, нетно от данъци		-	-
Общо всеобхватен доход за периода		1,212	2,159

Бележките на страници 5 до 37 са неразделна част от този финансов отчет.


Вернер Касагранде
Управител



Марио Нидерволфсгрубер
Управител


Велко Куршумов
Съставител

Междинен отчет за промените в собствения капитал

В хиляди лева	Бел	Регистри- ран капитал	Други резерви	Печалби и загуби	Общо
Баланс на 1 януари 2016		15,000	23	(9,681)	5,342
Печалба за периода		-	-	2,159	2,159
Общо всеобхватен доход за периода		-	-	2,159	2,159
Общо сделки с едноличния собственик		-	-	-	-
Други изменения		-	7,269	-	7,269
Баланс на 30 юни 2016	18	15,000	7,292	(7,522)	14,770
Баланс на 1 януари 2017		15,000	7,293	(11,656)	10,637
Печалба за периода		-	-	1,212	1,212
Общо всеобхватен доход за периода		-	-	1,212	1,212
Общо сделки с едноличния собственик		-	-	-	-
Баланс на 30 юни 2017	18	15,000	7,293	(10,444)	11,849

Бележките на страници 5 до 37 са неразделна част от този финансов отчет.


Вернер Касагранде
Управител


Марио Нидерволфсгрубер
Управител


Велко Куршумов
Съставител


Междинен отчет за паричните потоци


За отчетния период, приключващ на 30 юни


в хиляди лева

	млн	30 юни 2017	30 юни 2016
Парични потоци от оперативна дейност			
Печалба за отчетния период		1,212	2,159
Корекции за:			
Амортизация на имоти, машини, съоръжения и оборудване	13, 14	1,047	1,118
Амортизация на нетекущи нематериални активи		30	
Обезценка на вземания		-	(811)
Нетни финансови разходи	11	394	716
Разходи/Приходи за данъци	12	-	(176)
Изменение на търговските и други вземания		(5,670)	6,917
Изменение на текущи данъци за внасяне и възстановяване		76	1,252
Изменение на задължения към свързани лица		1	7,285
Изменение на търговските и други задължения		(423)	(4,157)
Общо паричен поток от/(за) оперативна дейност		(3,333)	14,303
Платени данъци върху печалбата		(137)	-
Нетен паричен поток за оперативна дейност		(3,470)	14,303
Парични потоци от инвестиционна дейност			
Възстановени депозити		5,002	-
Нетен паричен поток за инвестиционна дейност		5,002	-
Парични потоци от финансова дейност			
Получени заеми от свързани лица		18,189	-
Платени лихви по заеми		(374)	(410)
Погасени заеми от свързани лица		(21,051)	(13,451)
Платени банкови такси		(2)	(1)
Нетен паричен поток от финансова дейност		(3,238)	(13,862)
Нетно увеличение/(намаление) на пари и парични еквиваленти		(1,706)	441
Пари и парични еквиваленти на 1 януари	17	1,838	548
Пари и парични еквиваленти на 30 юни	17	132	989

Бележките на страници 5 до 37 са неразделна част от този финансов отчет.


Вернер Касагранде
Управител


Марио Нидерволфсгрубер
Управител


Велко Куршумов
Съставител