

СЧЕТОВОДЕН БАЛАНС

Име на отчитаното се предприятие:
Вид на отчета; консолидиран /неконсолидиран:
Отчетен период:

ЕВН България Електроснабвяване ЕАД
неконсолидиран
към 30.06.2017 г.

БК по БУЛСТАТ
П-05-

123526430

(в хил. лв.)

АКТИВИ	Код на реда	Текущ период	Предходен период	СОБСТВЕН КАПИТАЛ, МАЛЦИНСТВЕНО УЧАСТИЕ И ПАСИВИ		Код на реда	Текущ период	Предходен период
				а	а			
а	б	1	2			б	1	2
						30.6.2017 31.12.2016		
А. НЕТЕКУЩИ АКТИВИ				А. СОБСТВЕН КАПИТАЛ				
1. Имоти, машини, съоръжения и оборудване				I. Основен капитал				
I. Земи (терени)	1-0011			Записи и внесен капитал т.ч.:		1-0411	1 882	1 882
2. Сгради и конструкции	1-0012			обикновени акции		1-0411-1	1 882	1 882
3. Машини и оборудване	1-0013	0	1	привилегирани акции		1-0411-2		
4. Съоръжения	1-0014			Изкупени собствени обикновени акции		1-0417		
5. Транспортни средства	1-0015			Изкупени собствени привилегирани акции		1-0417-1		
6. Стопански инвентар	1-0017-1			Невнесен капитал		1-0418		
7. Разходи за придобиване и ликвидация на дълготрайни материални активи	1-0018			Общо за група I:		1-0410	1 882	1 882
8. Други	1-0017	48	50	II. Резерви				
Общо за група I:	1-0010	48	51	1. Премийни резерви при смятане на ценни книжа		1-0421		
II. Инвестиционни имоти	1-0041			2. Резерви от последващи оценки на акциите и пасивите		1-0422		
III. Биологични активи	1-0016			3. Целеви резерви, в т.ч.:		1-0423	163 651	75 104
IV. Нематериални активи				общии резерви		1-0424	1 920	1 920
1. Права върху собственост	1-0021			специализирани резерви		1-0425		
2. Програмни продукти	1-0022	562	746	други резерви		1-0426	161 731	73 184
3. Прочисти от развойна дейност	1-0023			Общо за група II:		1-0420	163 651	75 104
4. Други	1-0024	36	38	III. Финансов резултат				
Общо за група IV:	1-0020	598	784	1. Натрупана печалба (загуба) в т.ч.:		1-0451		0
V. Търговска репутация				неразрешена печалба		1-0452		
1. Положителна репутация	1-0051			непокрита загуба		1-0453	-21	
2. Отрицателна репутация	1-0052			еднократен ефект от промени в счетоводната политика		1-0451-1		
Общо за група V:	1-0050	0	0	2. Текуща печалба		1-0454	8 217	88 526
VI. Финансови активи				3. Текуща загуба		1-0455		
I. Инвестиции в	1-0031	0	0	Общо за група III:		1-0450	8 196	88 526
дъщерни предприятия	1-0032							
емисни предприятия	1-0033			ОБЩО ЗА РАЗДЕЛ "А" (I+II+III):		1-0400	173 729	165 512
асоциирани предприятия	1-0034							
други предприятия	1-0035							
2. Държани до настъпване на падеж	1-0042	0	0	Б. МАЛЦИНСТВЕНО УЧАСТИЕ		1-0400-1		
държани ценни книжа	1-0042-1							
облигации, в т.ч.:	1-0042-2			В. НЕТЕКУЩИ ПАСИВИ				
общински облигации	1-0042-3			1. Търговски и други задължения				
други инвестиции, държани до настъпване на падеж	1-0042-4			1. Задължения към свързани предприятия		1-0511		
3. Други	1-0042-5			2. Задължения по получени заеми от банки и небанкови финансови институции		1-0512		
Общо за група VI:	1-0040	0	0	3. Задължения по ЗУНК		1-0512-1		
VII. Търговски и други вземания				4. Задължения по получени търговски заеми		1-0514		
1. Вземания от свързани предприятия	1-0044			5. Задължения по облигационни заеми		1-0515		
2. Вземания по търговски заеми	1-0045			6. Други		1-0517	254	254
3. Вземания по финансов тизинг	1-0046-1			Общо за група I:		1-0510	254	254
4. Други	1-0046			II. Други нетекущи пасиви		1-0510-1	431	480
Общо за група VII:	1-0040-1	0	0	III. Приходи за бъдещи периоди		1-0520		
VIII. Разходи за бъдещи периоди	1-0060			IV. Пасиви по отсрочени данъци		1-0516		
IX. Активни отсрочени данъци	1-0060-1	2 441	2 351	V. Финансирания		1-0520-1		
ОБЩО ЗА РАЗДЕЛ "А" (I+II+III+IV+V+VI+VII+VIII+IX):	1-0100	3 087	3 186	ОБЩО ЗА РАЗДЕЛ "В" (I+II+III+IV+V):		1-0500	685	734
Б. ТЕКУЩИ АКТИВИ				Г. ТЕКУЩИ ПАСИВИ				
I. Материални запаси				I. Търговски и други задължения				
1. Материали	1-0071			1. Задължения по получени заеми към банки и небанкови финансови институции		1-0612		
2. Продукция	1-0072			2. Текуща част от нетекущите задължения		1-0510-2		
3. Стоки	1-0073			3. Текущи задължения, в т.ч.:		1-0630	112 276	266 911
4. Незавършено производство	1-0076			задължения към свързани предприятия		1-0611	32 590	64 519
5. Биологични активи	1-0074			задължения по получени търговски заеми		1-0614		
6. Други	1-0077			задължения към доставчици и клиенти		1-0613	78 509	199 564
Общо за група I:	1-0070	0	0	получени аванси		1-0613-1		
II. Търговски и други вземания				задължения към персонала		1-0615	232	285
1. Вземания от свързани предприятия	1-0081	58 369	519	задължения към осигурителни предприятия		1-0616	55	63
2. Вземания от клиенти и доставчици	1-0082	150 649	348 943	допълнителни задължения		1-0617	850	2 478
3. Предоставени аванси	1-0086-1			4. Други		1-0618	151	245
4. Вземания по предоставени търговски заеми	1-0083			5. Прочисти		1-0619	1 127	1 238
5. Съдебни и присъдени вземания	1-0084			Общо за група I:		1-0610	113 554	268 394
6. Данъци за възстановяване	1-0085	30	1 681					
7. Вземания от персонала	1-0086-2			II. Други текущи пасиви		1-0610-1		
8. Други	1-0086	22	17	III. Приходи за бъдещи периоди		1-0700		
Общо за група II:	1-0080	219 070	351 160	IV. Финансирания		1-0700-1		
III. Финансови активи								
1. Финансови активи, държани до настъпване в т.ч.	1-0093	0	0	ОБЩО ЗА РАЗДЕЛ "Г" (I+II+III+IV):		1-0750	113 554	268 394
целови ценни книжа	1-0093-1							

дсривативи	1-0093-2						
Други	1-0093-3						
2. Финансови активи, обявени за пролажба	1-0093-4						
3. Други	1-0095						
Общо за група III:	1-0090	0	0				
IV. Парични средства и парични еквиваленти							
1. Парични средства в брой	1-0151	65 785	79 623				
2. Парични средства в безсрочни депозити	1-0153						
3. Блокирани парични средства	1-0155	0	636				
4. Парични еквиваленти	1-0157						
Общо за група IV:	1-0150	65 785	80 259				
V. Разходи за бъдещи периоди	1-0160	26	34				
ОБЩО ЗА РАЗДЕЛ "Б"(I+II+III+IV+V)	1-0200	284 881	431 454				
ОБЩО АКТИВИ (А + Б):	1-0300	287 968	434 640	СОБСТВЕН КАПИТАЛ, МАЛЦИНСТВЕНО УЧАСТИЕ И ПАСИВИ (А+Б+В+Г):	1-0800	287 968	434 640

Дата на съставяне: 28.07.2017

Съставител:

/ Велко Куршумов /

Представяващи:

/ Робърт Дик /

/ Жанет Стойчева /

/ Михаела Ризаева - Досрфмер

ОТЧЕТ ЗА ДОХОДИТЕ

Име на отчитащото се предприятие:
Вид на отчета: консолидиран
/неконсолидиран
Отчетен период:

ЕВН България Електроснабвяване ЕАД
неконсолидиран
периода, приключващ на 30.06.2017 г

ЕИК по БУЛСТАТ 123526430
РГ-05-
(в хил. лв.)

РАЗХОДИ	Код на реда	Текущ период	Предходен период	ПРИХОДИ	Код на реда	Текущ период	Предходен период
A. Разходи за дейността				A. Приходи от дейността			
<i>I. Разходи по икономически елементи</i>				<i>I. Нетни приходи от продажби на:</i>			
1. Разходи за материали	2-1120	108	172	1. Продукция	2-1551		
2. Разходи за външни услуги	2-1130	6 218	5 977	2. Стоки	2-1552	303 613	313 499
3. Разходи за амортизации	2-1160	236	280	3. Услуги	2-1560	1 524	1 544
4. Разходи за възнаграждения	2-1140	1 034	1 780	4. Други	2-1556	3 795	2 056
5. Разходи за осигуровки	2-1150	406	696	Общо за група I:	2-1610	308 934	317 099
6. Балансова стойност на продадени активи (без продукция)	2-1010	289 747	306 854				
7. Изменение на запасите от продукция и незавършено производство	2-1030			II. Приходи от финансиране	2-1620		
8. Други, в т.ч.: обезценка на активи	2-1170	1 968	1 598	в т.ч. от правителството	2-1621		
провизии	2-1171	1 357	473				
	2-1172	250	-50	III. Финансови приходи			
Общо за група I:	2-1100	299 717	317 357	1. Приходи от лихви	2-1710		
				2. Приходи от дивиденди	2-1721		
II. Финансови разходи				3. Положителни разлики от операции с финансови активи и инструменти	2-1730		
1. Разходи за лихви	2-1210			4. Положителни разлики от промяна на валутни курсове	2-1740		
2. Отрицателни разлики от операции с финансови активи и инструменти	2-1220			5. Други	2-1745		
3. Отрицателни разлики от промяна на валутни курсове	2-1230			Общо за група III:	2-1700	0	0
4. Други	2-1240	90	97				
Общо за група II:	2-1200	90	97				
B. Общо разходи за дейността (I + II)	2-1300	299 807	317 454	B. Общо приходи от дейността (I + II + III):	2-1600	308 934	317 099
B. Печалба от дейността	2-1310	9 127		B. Загуба от дейността	2-1810	0	355
III. Дял от печалбата на асоциирани и съвместни предприятия	2-1250-1			IV. Дял от загубата на асоциирани и съвместни предприятия	2-1810-1		
IV. Извънредни разходи	2-1250			V. Извънредни приходи	2-1750		
G. Общо разходи (B+ III +IV)	2-1350	299 807	317 454	G. Общо приходи (B + IV + V)	2-1800	308 934	317 099
D. Печалба преди облагане с данъци	2-1400	9 127	0	D. Загуба преди облагане с данъци	2-1850	0	355
K. Разходи за данъци	2-1450	910	-3 044				
1. Разходи за текущи корпоративни данъци върху печалбата	2-1451	1 000	-3 148				
2. Разход /(икономия) на отсрочени корпоративни данъци върху печалбата	2-1452	-90	104				
3. Други	2-1453						
E. Печалба след облагане с данъци (D - V)	2-0454	8 217	2 689	E. Загуба след облагане с данъци (D + V)	2-0455	0	0
в т.ч. за малцинствено участие	2-0454-1			в т.ч. за малцинствено участие	2-0455-1		
Ж. Нетна печалба за периода	2-0454-2	8 217	2 689	Ж. Нетна загуба за периода	2-0455-2	0	0
Всичко (Г+ V + E):	2-1500	308 934	317 099	Всичко (Г + E):	2-1900	308 934	317 099

Дата на съставяне: 28.07.2017

Съставител:

/Велко Куршумов/

Представяващи:

/Робърт Дик/

/Жанет Стойчева/

/Мариела Милевица - Дювфър/

ОТЧЕТ ЗА ПАРИЧНИТЕ ПОТОЦИ ПО ПРЕКИЯ МЕТОД

Име на отчитащото се предприятие:

ЕВН България
Електроснабдяване ЕАД

ЕИК по БУЛСТАТ

123526430

Вид на отчета: консолидиран /неконсолидиран

неконсолидиран

РГ-05-

Отчетен период:

периода, приключващ на 30.06.2017 г

(в хил. лв.)

ПАРИЧНИ ПОТОЦИ	Код на реда	Текущ период	Предходен период
а	б	1	2
		30.6.2017	30.6.2016
А. Парични потоци от оперативна дейност			
1. Постъпления от клиенти	3-2201	580 446	597 294
2. Плащания на доставчици	3-2201-1	-533 270	-593 011
3. Плащания/постъпления, свързани с финансови активи, държани с цел търговия	3-2202		
4. Плащания, свързани с възнаграждения	3-2203	-1 541	-2 803
5. Платени /възстановени данъци (без корпоративен данък върху печалбата)	3-2206		
6. Платени корпоративни данъци върху печалбата	3-2206-1	-2 450	
7. Получени лихви	3-2204		
8. Платени банкови такси и лихви върху краткосрочни заеми за оборотни средства	3-2204-1		
9. Курсови разлики	3-2205		
10. Други постъпления /плащания от оперативна дейност	3-2208	-187	705
Нетен паричен поток от оперативна дейност (А):	3-2200	42 998	2 185
Б. Парични потоци от инвестиционна дейност			
1. Покупка на дълготрайни активи	3-2301	-46	-38
2. Постъпления от продажба на дълготрайни активи	3-2301-1		
3. Предоставени заеми	3-2302	-115 394	
4. Възстановени (платени) предоставени заеми, в т.ч. по финансов лизинг	3-2302-1	58 675	
5. Получени лихви по предоставени заеми	3-2302-2		
6. Покупка на инвестиции	3-2302-3		
7. Постъпления от продажба на инвестиции	3-2302-4		
8. Получени дивиденди от инвестиции	3-2303		
9. Курсови разлики	3-2305		
10. Други постъпления/ плащания от инвестиционна дейност	3-2306		
Нетен поток от инвестиционна дейност (Б):	3-2300	-56 765	-38
В. Парични потоци от финансова дейност			
1. Постъпления от емитиране на ценни книжа	3-2401		
2. Плащания при обратно придобиване на ценни книжа	3-2401-1		
3. Постъпления от заеми	3-2403	4	4
4. Платени заеми	3-2403-1	-4	-4
5. Платени задължения по лизингови договори	3-2405		
6. Платени лихви, такси, комисиони по заеми с инвестиционно предназначение	3-2404		
7. Изплатени дивиденди	3-2404-1		
8. Други постъпления/ плащания от финансова дейност	3-2407	-71	-66
Нетен паричен поток от финансова дейност (В):	3-2400	-71	-66
Г. Изменения на паричните средства през периода (А+Б+В):	3-2500	-13 838	2 081
Д. Парични средства в началото на периода	3-2600	79 623	31 854
Е. Парични средства в края на периода, в т.ч.:	3-2700	65 785	33 935
наличност в касата и по банкови сметки	3-2700-1	65 785	33 935
блокирани парични средства	3-2700-2		

Дата на съставяне: 28.07.2017

Съставител:

/ Велко Курнумов /

Представяващи:

/ Робърт Дик /

/ Жанет Стойчева /

/ Милослава Михайлова - Ред./


ОТЧЕТ ЗА ИЗМЕНЕНИЯТА В СОБСТВЕНИЯ КАПИТАЛ


Име на отчетното се предприятие: **Виа на отчета: консолидиран/неконсолидиран**
Отчетен период:


ЕВН България Електроснабдяване ЕАД
неконсолидиран
към 30.06.2017 г


БИК по БУЛСТАТ
РГ-05-
123526430
(в хил. лв.)

ПОКАЗАТЕЛИ	Код на реда	Основен капитал	Резерви						Натружени печалби/загуби			Общо собствен капитал	Малцинствено участие
			премии от списания (премиен резерв)	резерв от последващи оценки	целени резерви			печалба	загуба	Резерв от преходи			
					общи	специални	други						
		1	2	3	4	5	6	7	8	9	10	11	
Код на реда - б		1-0410	1-0410	1-0422	1-0424	1-0425	1-0426	1-0452	1-0453	4-0426-1	1-0400	1-0400-1	
Салдо в началото на отчетния период 31.12.2016 г.	4-01	1 882	0	0	1 920	0	73 184	88 526	0	0	165 512	0	
Промени в началните салда поради:	4-15	0	0	0	0	0	0	0	0	0	0	0	
Ефект от промени в счетоводната политика	4-15-1												
Фундацион ални грешки	4-15-2												
Коригирано салдо в началото на отчетния период	4-01-1	1 882	0	0	1 920	0	73 184	88 526	0	0	165 512	0	
Нетна печалба/загуба за периода	4-05							8 217	0	0	8 217	0	
1. Разпределение на печалбата за:	4-06	0	0	0	0	0	0	0	0	0	0	0	
дивиденди	4-07												
други	4-07-1												
2. Прекорване на зауби	4-08												
3. Последващи оценки на дълготрайни материални активи, в т.ч.	4-09	0	0	0	0	0	0	0	0	0	0	0	
увеличения	4-10												
намаления	4-11												
4. Последващи оценки на финансови активи и инструменти, в т.ч.	4-12	0	0	0	0	0	0	0	0	0	0	0	
увеличения	4-13												
намаления	4-14												
5. Ефект от отсрочени данъци	4-16-1												
6. Други изменения	4-16												
Салдо към края на отчетния период 30.06.2017 г.	4-17	1 882	0	0	1 920	0	73 184	96 743	0	0	173 729	0	
7. Промени от преходи на годишни финансови отчети на предприятия в чужбина	4-18												
8. Промени от преизчисляване на финансови отчети при смяна инфлации	4-19												
Собствен капитал към края на отчетния период	4-20	1 882	0	0	1 920	0	73 184	96 743	0	0	173 729	0	

Съставител:

 / Velko Kuchumov /

Представяващи:

 / Rober Dinkov /


 / Miroslava Dzhurkova /


 / Janet Stoycheva /

Дата на съставяне: 28.07.2017

СПРАВКА ЗА ИНВЕСТИЦИИТЕ В ДЪЩЕРНИ, СМЕСЕНИ, АСОЦИИРАНИ И ДРУГИ ПРЕДПРИЯТИЯ

на ЕВН БЪЛГАРИЯ ЕЛЕКТРОСНАБДЯВАНЕ ЕАД
 ЕИК по БУЛСТАТ: 121526430
 към 30.06.2017 г.

Наименование и седалище на предприятията, в които са инвестициите	Код на реда	Размер на инвестицията	Процент на инвестицията в капитала на другото предприятие	(в хиля лева)	
				Инвестиция в ценни книжа, присти за търговия на фондова борса	Инвестиция в ценни книжа, непристи за търговия на фондова борса
а	б	г	2	3	4
A. В СТРАНАТА					
I. Инвестиции в дъщерни предприятия					
1					0
2					0
3					0
4					0
5					0
6					0
7					0
8					0
9					0
10					0
11					0
12					0
13					0
14					0
15					0
	Обща сума I:	8-4001	0		0
II. Инвестиции в смесени предприятия					
1					0
2					0
3					0
4					0
5					0
6					0
7					0
8					0
9					0
10					0
11					0
12					0
13					0
14					0
15					0
	Обща сума II:	8-4006	0		0
III. Инвестиции в асоциирани предприятия					
1					0
2					0
3					0
4					0
5					0
6					0
7					0
8					0
9					0
10					0
11					0
12					0
13					0
14					0
15					0
	Обща сума III:	84011	0		0
IV. Инвестиции в други предприятия					
1					0
2					0
3					0
4					0
5					0
6					0
7					0
8					0
9					0
10					0
11					0
12					0
13					0
14					0
15					0
	Обща сума IV:	8-4016	0		0
Обща сума за страната (I+II+III+IV):		8-4025	0		0
Б. В ЧУЖБИНА					
I. Инвестиции в дъщерни предприятия					
1					0
2					0
3					0
4					0
5					0
6					0

7					0
8					0
9					0
10					0
11					0
12					0
13					0
14					0
15					0
	Обща сума I:	8-4030	0	0	0
II. Инвестиции в смесени предприятия					
1					0
2					0
3					0
4					0
5					0
6					0
7					0
8					0
9					0
10					0
11					0
12					0
13					0
14					0
15					0
	Обща сума II:	8-4035	0	0	0
III. Инвестиции в асоциирани предприятия					
1					0
2					0
3					0
4					0
5					0
6					0
7					0
8					0
9					0
10					0
11					0
12					0
13					0
14					0
15					0
	Обща сума III:	8-4040	0	0	0
IV. Инвестиции в други предприятия					
1					0
2					0
3					0
4					0
5					0
6					0
7					0
8					0
9					0
10					0
11					0
12					0
13					0
14					0
15					0
	Обща сума IV:	8-4045	0	0	0
Обща сума за чужбина (I+II+III+IV):		8-4050	0	0	0

Дата на съставяне: 28.7.2017 г.

Съставител: Велко Куршумов

Представяващ/и:

Роберт Сток
Жанка Стойчева

Велко Куршумов
Миряна Михайлова - Георгиев

СПРАВКА ЗА НЕТЕКУЩИТЕ АКТИВИ

на ЕВН БЪЛГАРИЯ ЕЛЕКТРОСНАБЯВАНЕ ЕАД
 БИК по БУДСТАТ: 133526430
 към 30.06.2017 г.

ПО КА ЗА ГЕ -III	Код на реда	Отчетна стойност на нетекущите активи				Преценка		Преценка стойност (4+5-6)	Амортизация					Преценка амортизация в края на периода (11+12-13)	Балансова стойност за текущия период (7-14)	
		в нача-лото на периода	на постъп-лите през периода	на изтекли-те през периода	в края на периода (1-2-3)	увеличе-ние	нямаде-ние		в нача-лото на периода	начисле-на през периода	отписана през периода	в края на периода (8+9-10)	увеличе-ние			нямаде-ние
	Б	1	2	3	4	5	6	7	8	9	10	11	12	13	14	15
I. Нематериални, съоръжения и оборудване																
1. Земни площи	5-1001				0							0				
2. Страни и конструкции	5-1002				0							0				
3. Машини и оборудване	5-1003	5			5			5	4	1		5			5	0
4. Съоръжения	5-1004				0			0				0			0	0
5. Транспортни средства	5-1005				0			0				0			0	0
6. Стопански инвентар	5-1007-1	1			1			1	1			1			1	0
Редия придобивани и ликвидаци на активи по стопански начин	5-1007-2		15	15	0			0	0			0			0	0
8. Други	5-1007	212			227			227	162	17		179			179	48
Обща сума I:	5-1015	218	30	15	233	0	0	233	167	18	0	185	0	0	185	48
II. Инвестиционни имоти	5-1037				0			0				0			0	0
III. Финансови активи	5-1006				0			0				0			0	0
IV. Нематериални активи	5-1017				0			0				0			0	0
1. Прва върху собственост	5-1018	3 548		34	3582			3582	2 802	218		3020			3020	562
2. Програмни продукти	5-1019				0			0				0			0	0
3. Проводки от развойна дейност	5-1020	45	34	34	45			45	7	2		9			9	36
4. Други	5-1030	3593	68	34	3627	0	0	3627	2809	220	0	3029	0	0	3029	598
Обща сума IV:																
V. Финансови активи (без дългосрочни вложения)																
1. Инвестиции в дъщерни предприятия	5-1032	0	0	0	0	0	0	0	0	0	0	0	0	0	0	0
2. Финансови предприятия	5-1033				0			0				0			0	0
3. Финансови предприятия	5-1034				0			0				0			0	0
4. Финансови предприятия	5-1035				0			0				0			0	0
5. Други предприятия	5-1036				0			0				0			0	0
6. Други предприятия	5-1038	0	0	0	0	0	0	0	0	0	0	0	0	0	0	0
7. Други предприятия	5-1038-1				0			0				0			0	0
8. Други предприятия	5-1038-2				0			0				0			0	0
9. Други предприятия	5-1038-3				0			0				0			0	0
10. Други предприятия	5-1038-4				0			0				0			0	0
11. Други предприятия	5-1038-5				0			0				0			0	0
Обща сума V:	5-1045	0	0	0	0	0	0	0	0	0	0	0	0	0	0	0
VI. Гаражи	5-1050	3811	98	49	3860	0	0	3860	2976	238	0	3214	0	0	3214	646
Обща сума VI:	5-1060	3811	98	49	3860	0	0	3860	2976	238	0	3214	0	0	3214	646

Забележка: Преприетията, които имат собственост на нетекущи материални активи в чужбина, представят отделна справка за всяка страна.

Дата на съставяне: 30.06.2017 г.
 Съставител: Велко Куршумов
 Представяващият: 

СПРАВКА ЗА ВЗЕМАНИЯТА, ЗАДЪЛЖЕНИЯТА И ПРОВИЗИИТЕ

на **ЕВН БЪЛГАРИЯ**
ЕЛЕКТРОСНАБДЯВАНЕ ЕАДЕИК по БУЛСТАТ: 123526430
към 30.06.2017 г.**A. ВЗЕМАНИЯ**

(в хил. лева)

ПОКАЗАТЕЛИ	Код на реда	Сума на вземанията	Степен на ликвидност	
			до 1 година	над 1 година
а	б	1	2	3
I. Невнесен капитал	6-2010			0
II. Нетекущи търговски и други вземания				
1. Вземания от свързани предприятия, в т.ч.:	6-2021	0	0	0
- предоставени заеми	6-2022			0
- продажба на активи и услуги	6-2241			0
- други	6-2023			0
2. Вземания от предоставени търговски заеми	6-2024			0
3. Други дългосрочни вземания, в т.ч.:	6-2026	0	0	0
- финансов лизинг	6-2027			0
- други	6-2029			0
Всичко за II:	6-2020	0	0	0
III. Данъчни активи				0
Активи по отсрочени данъци	6-2030	2 441		2 441
IV. Текущи търговски и други вземания				
1. Вземания от свързани предприятия, в т.ч.:	6-2031	58 368	58 368	0
- предоставени заеми	6-2032	56 719	56 719	0
- от продажби	6-2033	1 649	1 649	0
- други	6-2034			0
2. Вземания от кешенги и доставчици	6-2035	160 649	160 649	0
3. Вземания от предоставени аванси	6-2036			0
4. Вземания от предоставени търговски заеми	6-2037			0
5. Съдебни вземания	6-2039			0
6. Присъдени вземания	6-2040			0
7. Данъци за възстановяване, в т.ч.:	6-2041	30	30	0
- корпоративни данъци върху печалбата	6-2043	0	0	0
- данък върху добавената стойност	6-2044	30	30	0
- възстановими данъчни временни разлики	6-2045			0
- други данъци	6-2046			0
8. Други краткосрочни вземания, в т.ч.:	6-2047	22	22	0
- по липси и начети	6-2048			0
- от осигурителните организации	6-2049			0
- по рекламации	6-2050			0
- други	6-2051	22	22	0
Всичко за IV:	6-2060	219 070	219 070	0
ОБЩО ВЗЕМАНИЯ (I+II+III+IV):	6-2070	221 511	219 070	2 441

B. ЗАДЪЛЖЕНИЯ

(в хил. лева)

ПОКАЗАТЕЛИ	Код на реда	Сума на задължението	Степен на изискуемост		Стойност на обезщетението
			до 1 година	над 1 година	
а	б	1	2	3	4
I. Нетекущи търговски и други задължения					
1. Задължения към свързани предприятия, в т.ч. от:	6-2111	0	0	0	0
- заеми	6-2112			0	
- доставки на активи и услуги	6-2113			0	
- други	6-2244			0	
2. Задължения по получени заеми към банки и небанкови финансови институции, в т.ч.:	6-2114	0	0	0	0
- банки, в т.ч.:	6-2115			0	
- просрочени	6-2116			0	
- небанкови финансови институции, в т.ч.:	6-2114-1			0	
- просрочени	6-2114-2			0	
3. Задължения по ЗУИК	6-2123-1			0	
4. Задължения по получени търговски заеми	6-2118			0	
5. Задължения по облигационни заеми	6-2120			0	
6. Други дългосрочни задължения, в т.ч.:	6-2123	254		254	
- по финансов лизинг	6-2124			0	
Всичко за I:	6-2130	254	0	254	0
II. Данъчни пасиви					
Пасиви по отсрочени данъци	6-2121			0	

III. Текущи търговски и други задължения					
1. Задължения към свързани предприятия, в т.ч. от:	6-2141	32 590	32 590	0	0
- доставени активи и услуги	6-2142	32 590	32 590	0	0
- дивиденди	6-2143			0	
- други	6-2143-1			0	
2. Задължения по получени заеми към банки и небанкови финансови институции, в т.ч.:	6-2144	0	0	0	0
- към банки, в т.ч.	6-2145			0	
- просрочени	6-2146			0	
- небанкови финансови институции, в т.ч.	6-2144-1			0	
- просрочени	6-2144-2			0	
3. Текуща част от нетекущите задължения:	6-2161-1	0	0	0	0
- по ЗУНК	6-2161-2			0	
- по облигационни заеми	6-2161-3			0	
- по получени дългосрочни заеми от банки и небанкови финансови институции	6-2161-4			0	
- други	6-2161-5			0	
4. Текущи задължения:	6-2148	79686	79686	0	0
Задължения по търговски заеми	6-2147			0	
Задължения към доставчици и клиенти	6-2149	78 509	78 509	0	
Задължения по получени аванси	6-2150			0	
Задължения към персонала	6-2151	232	232	0	
Данъчни задължения, в т.ч.:	6-2152	890	890	0	0
- корпоративен данък върху печалбата	6-2154			0	
- данък върху добавената стойност	6-2155			0	
- други данъци	6-2156	890	890	0	
Задължения към осигурителни предприятия	6-2157	55	55	0	
5. Други краткосрочни задължения	6-2161	151	151	0	
Всичко за III:	6-2170	112 427	112 427	0	0
ОБЩО ЗАДЪЛЖЕНИЯ (I+II+III):	6-2180	112 681	112 427	254	0

В. ПРОВИЗИИ

(в хил. лв)

ПОКАЗАТЕЛИ	Код на реда	В началото на годината	Увеличение	Намаление	В края на периода
а	б	1	2	3	4
1. Провизии за правни задължения	6-2210	1 768	250	410	1 608
2. Провизии за конструктивни задължения	6-2220				0
3. Други провизии	6-2230				0
Обща сума (1+2+3):	6-2240	1 768	250	410	1 608

Забележка: Вземанията и задълженията от и към чужбина се посочват в отделна справка за всяка страна.

Дата на съставяне: 24.7.2017 г.

Съставител: Велко Куршумов

Представяващ/и:

.....




ROBERT DICK

III. Текущи търговски и други задължения					
1. Задължения към свързани предприятия, в т.ч. от:	6-2141	32 590	32 590	0	0
- доставени активи и услуги	6-2142	32 590	32 590	0	
- дивиденди	6-2143			0	
- други	6-2143-1			0	
2. Задължения по получени заеми към банки и небанкови финансови институции, в т.ч.:	6-2144	0	0	0	0
- към банки, в т.ч.	6-2145			0	
- просрочени	6-2146			0	
- небанкови финансови институции, в т.ч.	6-2144-1			0	
- просрочени	6-2144-2			0	
3. Текуща част от истекущите задължения:	6-2161-1	0	0	0	0
- по ЗУНК	6-2161-2			0	
- по облигационни заеми	6-2161-3			0	
- по получени дългосрочни заеми от банки и небанкови финансови институции	6-2161-4			0	
- други	6-2161-5			0	
4. Текущи задължения:	6-2148	79686	79686	0	0
Задължения по търговски заеми	6-2147			0	
Задължения към доставчици и клиенти	6-2149	78 509	78 509	0	
Задължения по получени аванси	6-2150			0	
Задължения към персонала	6-2151	232	232	0	
Данъчни задължения, в т.ч.:	6-2152	890	890	0	0
- корпоративен данък върху печалбата	6-2154			0	
- данък върху добавената стойност	6-2155			0	
- други данъци	6-2156	890	890	0	
Задължения към осигурителни предприятия	6-2157	55	55	0	
5. Други и краткосрочни задължения	6-2161	151	151	0	
Всичко за III:	6-2170	112 427	112 427	0	0
ОБЩО ЗАДЪЛЖЕНИЯ (I+II+III):	6-2180	112 681	112 427	254	0

В. ПРОВИЗИИ

(в хил. лв)

ПОКАЗАТЕЛИ	Код на реда	В началото на годината	Увеличение	Намаление	В края на периода
а	б	1	2	3	4
1. Провизии за правни задължения	6-2210	1 768	250	410	1 608
2. Провизии за конструктивни задължения	6-2220				0
3. Други провизии	6-2230				0
Обща сума (1+2+3):	6-2240	1 768	250	410	1 608

Забележка: Вземанията и задълженията от и към чужбина се посочват в отделна справка за всяка страна.

Дата на съставяне: 24.7.2017 г.

Съставител: Велко Куршумов

Представяващ/и:

.....
.....
.....

СПРАВКА ЗА ЦЕННИТЕ КНИЖА

на **ЕВН БЪЛГАРИЯ ЕЛЕКТРОСНАБДЯВАНЕ ЕАД**ЕИК по БУЛСТАТ: 123526430
към 30.06.2017 г.

(в хил. лева)

ПОКАЗАТЕЛИ	Код на реда	Вид и брой на ценните книжа			Стойност на ценните книжа			преоценена стойност
		обикновени	привилегировани	конвертируеми	отчетна стойност	увелчение	намаление	
I. Нетекущи финансови активи в ценни книжа	6	1	2	3	4	5	6	7
1. Акции	7-3031							0
2. Облигации, в т.ч.: общински облигации	7-3035							0
3. Държавни ценни книжа	7-3035-1							0
4. Други	7-3036							0
	7-3039							0
Обща сума I:	7-3040	0	0	0	0	0	0	0
II. Текущи финансови активи в ценни книжа								
1. Акции	7-3001							0
2. Изкупени собствени акции	7-3005							0
3. Облигации	7-3006							0
4. Изкупени собствени облигации	7-3007							0
5. Държавни ценни книжа	7-3008							0
6. Деривативи и други финансови инструменти	7-3010-1							0
7. Други	7-3010							0
Обща сума II:	7-3020	0	0	0	0	0	0	0

Забележка: Предприятията, които притежават
чуждестранни ценни книжа с характер на

Дата на съставяне: 28.7.2017 г.

Съставител:  Велко КуршумовПредставяващи: 