



Междинен съкратен отчет за финансовото състояние

Активи	Пояснение	30 юни 2016 ‘000 лв.	31 декември 2015 ‘000 лв.
Нетекущи активи			
Имоти, машини и съоръжения	5	183,578	175,960
Нематериални активи	6	23,016	22,455
Отсрочени данъчни активи		5,555	6,785
Нетекущи активи		212,149	205,200
Текущи активи			
Материални запаси		1,625	1,667
Търговски вземания		34,998	37,946
Вземания от свързани лица	15	446	473
Вземания във връзка с данъци върху дохода		528	513
Други вземания		6,064	5,725
Пари и парични еквиваленти	7	158,332	175,404
Текущи активи		201,993	221,728
Общо активи		414,142	426,928

Финансов директор и
главен счетоводител


Витан Тодоров

Съставила


Евгения Ванкова
Н-к отдел „Счетоводство“

Генерален директор



Георги Пеев

Дата: 22.07.2016 г.

Междинен съкратен отчет за финансовото състояние (продължение)

Собствен капитал и пасиви	Пояснение	30 юни 2016 ‘000 лв.	31 декември 2015 ‘000 лв.
Собствен капитал			
Основен капитал	8.1	129,758	129,758
Законови резерви	8.2	44,097	44,097
Други резерви	8.2	125,449	120,779
Печалба за текущия период/година		11,073	9,340
Общо собствен капитал		310,377	303,974
Пасиви			
Нетекущи пасиви			
Пенсионни и други задължения към персонала		8,890	8,890
Провизии	9	32,823	32,823
Финансирания		6	6
Нетекущи пасиви		41,719	41,719
Текущи пасиви			
Пенсионни и други задължения към персонала		14,249	16,758
Провизии		22,022	38,504
Търговски задължения		18,227	17,564
Краткосрочни задължения към свързани лица	15	3,312	3,397
Данъчни задължения		2,220	3,040
Други задължения		2,016	1,972
Текущи пасиви		62,046	81,235
Общо пасиви		103,765	122,954
Общо собствен капитал и пасиви		414,142	426,928


Финансов директор и
главен счетоводител


Витан Тодоров

Генерален директор


Георги Писев

Съставила


Евгения Ванкова
Н-к отдел „Счетоводство“

Дата: 22.07.2016 г.

ДПР Управление на въздушното движение
Междинен Съкратен Финансов отчет
30 юни 2016 г.


Междинен съкратен отчет за печалбата или загубата и другия всеобхватен доход

	Пояснение	30 юни 2016 ‘000 лв.	30 юни 2015 ‘000 лв.
Приходи от предоставени услуги	10	76,723	94,171
Други приходи	11	323	495
Разходи за материали		(1,594)	(2,394)
Разходи за външни услуги		(9,899)	(9,057)
Разходи за персонала		(59,426)	(57,698)
Разходи за амортизация на нефинансови активи	5,6	(7,883)	(7,571)
Други разходи, нетно	12	14,084	(14,948)
Печалба от оперативна дейност		12,328	2,998
Финансови приходи		53	187
Финансови разходи		(78)	(23)
Печалба преди данъци		12,303	3,162
Разходи за данъци върху дохода		(1,230)	(316)
Печалба за периода		11,073	2,846
Общо всеобхватен доход за периода		11,073	2,846

Финансов директор и
главен счетоводител


Витан Тодоров

Съставил


Евгения Ванкова
Н-к отдел „Счетоводство“

Генерален директор


Георги Пеев

Дата: 22.07.2016 г.

Междинен съкратен отчет за промените в собствения капитал

Всички суми са представени в '000 лв.

	Основен капитал	Законови резерви	Други резерви	Печалба за текущата година	Общо собствен капитал
Саадо към 1 януари 2016 г.	129,758	44,097	120,779	9,340	303,974
Отписания от печалбата (дивидент)	-	-	-	(4,670)	(4,670)
Сделки със собственика	-	-	-	(4,670)	(4,670)
Печалба за периода	-	-	-	11,073	11,073
Общо всеобхватен доход за периода	-	-	-	11,073	11,073
Разпределение на печалбата от 2015 г.	-	-	4,670	(4,670)	-
Саадо към 30 юни 2016 г.	129,758	44,097	125,449	11,073	310,377

Финансов директор и
главен счетоводителя

Витан Тодоров

Съставя

Евгения Ванкова

Н-к отдела „Счетоводство“



Генерален директор

Георги Пеев

Дата: 22.07.2016 г.

Междинен съкратен отчет за промените в собствения капитал

Всички суми са представени в '000 лв.

	Основен капитал	Законови резерви	Други резерви	Печалба за текущата година	Общо собствен капитал
Салдо към 1 януари 2015 г.	129,758	43,855	102,563	23,903	300,079
Безвъзмездно придобити активи	-	-	35	-	35
Отчисления от печалбата (дивидент)	-	-	-	(5,825)	(5,825)
Сасаки със собственика	-	-	35	(5,825)	(5,790)
Печалба за периода	-	-	-	2,846	2,846
Общо всеобхватен доход за годината	-	242	-	2,846	2,846
Разпределение на печалбата от 2014 г.	-	-	17,836	(18,078)	-
Салдо към 30 юни 2015 г.	129,758	44,097	120,434	2,846	297,135

Финансов директор и
главен счетоводител

Съставил  Виган Тодоров

Евгения Ванкова
Н-к отдела „Счетоводство“




Дата: 22.07.2016 г.



Генерален директор


Георги Песев

Междинен съкратен отчет за паричните потоци

Пояснение	30 юни	30 юни
	2016	2015
	'000 лв.	'000 лв.
Оперативна дейност		
Постъпления от клиенти	77,900	90,508
Плащания към доставчици	(17,356)	(16,181)
Плащания към персонал и осигурителни институции	(59,785)	(58,778)
Плащания за данък върху дохода	(528)	(588)
Постъпления от възстановен данък върху дохода	513	-
Получени финансираня	53	-
Други плащания за оперативна дейност, нетно	(994)	(1,912)
Нетен паричен поток от оперативна дейност	<u>(197)</u>	<u>13,049</u>
Инвестиционна дейност		
Придобиване на имоти, машини и съоръжения	(12,047)	(7,154)
Придобиване на нематериални активи	(158)	(110)
Получени лихви	-	491
Нетен паричен поток от инвестиционна дейност	<u>(12,205)</u>	<u>(6,773)</u>
Финансова дейност		
Плащания на отчисления от печалбата	8.3 (4,670)	(5,825)
Нетен паричен поток от финансова дейност	<u>(4,670)</u>	<u>(5,825)</u>
Нетна промяна в пари и парични еквиваленти	<u>(17,072)</u>	<u>451</u>
Пари и парични еквиваленти в началото на годината	175,404	153,018
Пари и парични еквиваленти в края на периода, в това число:	<u>158,332</u>	<u>153,469</u>
Паричен резерв в БНБ	<u>21,514</u>	<u>21,514</u>
Финансов директор и главен счетоводител	 Витан Тодоров	
Съставил	 Евгения Ванкова Н-к отдел „Счетоводство”	
Генерален директор	 Георги Пеев	

Дата: 22.07.2016 г.