


Междинен съкратен консолидиран отчет за
финансовото състояние на

БУЛГАРТЕЛ ЕАД

31 март 2017 г.

Междинен съкратен консолидиран отчет за финансовото състояние

	Пояснение	31 март 2017г. 000 лв.	31 декември 2016 г. '000 лв.
Активи			
Нетекущи активи			
Машини и съоръжения	5	8 675	8 827
Нематериални активи	4	1 182	1 213
Други нетекущи вземания		15	17
Нетекущи активи		<u>9 872</u>	<u>10 057</u>
Текущи активи			
Материални запаси		195	200
Търговски и други вземания		362	436
Търговски вземания от свързани лица	8	1	-
Парични средства		236	193
Текущи активи		<u>794</u>	<u>829</u>
Общо активи		<u><u>10 666</u></u>	<u><u>10 886</u></u>

Съставил: 
 /Олга Божинова/


Изпълнителен директор: 
 /Никола Василев/



Дата: 05.05.2017 г.

**Междинен съкратен консолидиран отчет за финансовото състояние
(продължение)**

	Пояснение	31 март 2017г. '000 лв.	31 декември 2016 г. '000 лв.
Собствен капитал и пасиви			
Собствен капитал			
Акционерен капитал	6	6 406	6 406
Други резерви		237	237
Резерв от преценка на нефинансови активи		174	174
Резерв от преценки по планове с дефинирани доходи		3	3
Резерв от преизчисление на чуждестранна дейност		(7)	(7)
Натрупана загуба		(1919)	(1 845)
Общо собствен капитал		4 894	4 968
Пасиви			
Нетекучи пасиви			
Получени заеми от свързани лица	8	1 087	1 544
Други нетекучи задължения		1 796	1 846
Пенсионни задължения към персонала		16	16
Отсрочени данъчни пасиви		113	113
Нетекучи пасиви		3 012	3 519
Текущи пасиви			
Получени заеми от свързани лица		1 806	1 361
Търговски и други задължения		689	735
Търговски задължения към свързани лица	8	201	223
Пенсионни и други задължения към персонала		64	80
Текущи пасиви		2 760	2 399
Общо пасиви		5 772	5 918
Общо собствен капитал и пасиви		10 666	10 886

Съставил: 
/Олга Божинова/


Изпълнителен директор: 
/Никола Василев/

Дата: 05.05.2017 г.



**Междинен съкратен консолидиран отчет за печалбата или загубата и другия
всеобхватен доход**

Пояснение	31 март 2017г '000 лв.	31 март 2016г '000 лв.
Приходи от продажби	738	732
Други приходи	20	4
Разходи за материали	(9)	(7)
Разходи за външни услуги	(374)	(471)
Разходи за персонала	(188)	(180)
Разходи за амортизация на нефинансови активи	<u>4,5</u> (211)	(229)
Други разходи	(8)	(7)
Загуба от оперативна дейност	<u>(32)</u>	<u>(158)</u>
Финансови разходи	(46)	(43)
Финансови приходи	4	-
Загуба преди данъци	<u>(74)</u>	<u>(201)</u>
Загуба за годината	<u>(74)</u>	<u>(201)</u>

Съставил: 
/Олга Божинова/

Изпълнителен директор: 
/Никола Василев/

Дата: 05.05.2017 г.



Междинен съкратен консолидиран отчет за промените в собствения капитал

Всички суми са представени в '000 лв.

Всички суми са представени в '000 лв.	Резерв от						Общо собствен капитал
	Акционерен капитал	Други резерви	процентни на задължения по планове с дефинирани доходи	Резерв от преизчисление на чуждестранна дейност	Процентен резерв на нефинансови активи	Нагрупана загуба	
Само към 1 януари 2017 г.	6 406	237	3	(7)	174	(1 845)	4 968
Загуба за периода	-	-	-	-	-	(74)	(74)
Общ всеобхватен доход	-	-	-	-	-	(74)	(74)

Само към 31 март 2017 г.

Всички суми са представени в '000 лв.

Всички суми са представени в '000 лв.	Резерв от						Общо собствен капитал
	Акционерен капитал	Други резерви	процентни на задължения по планове с дефинирани доходи	Резерв от преизчисление на чуждестранна дейност	Процентен резерв на нефинансови активи	Нагрупана загуба	
Само към 1 януари 2016 г.	7 050	237	2	(8)	190	(1 713)	5 758
Загуба за периода	-	-	1	1	1	(793)	(793)
Общ всеобхватен доход	-	-	1	1	1	-	(793)
Намаляване на капитала с цел покриване на загуби Емисия на капитала	(645)	-	-	-	-	-	645
Процентен резерв от описани имоти, машини и съоръжения	1	-	-	-	-	-	-
Само към 31 декември 2016 г.	6 406	237	3	(7)	174	(1 845)	4 968

Съставил:  /Олга Божикова/

Дата: 05.05.2017 г.

Изпълнителен директор:  /Никола Василев/



Посрещенията към междинния съкратен консолидиран финансов отчет от стр. 7 до стр.15 представляват неразделна част от него.

Междинен съкратен консолидиран отчет за паричните потоци за периода, завършващ на 31 март 2017 г.

Пояснение	31 март 2017 г. ‘000 лв.	31 март 2016 г. ‘000 лв.
Оперативна дейност		
Постъпления от клиенти	687	563
Плащания към доставчици	(373)	(304)
Плащания към персонал и осигурителни институции	(184)	(145)
Плащания за данъци	(39)	1
Други постъпления / (плащания) за оперативната дейност	33	22
Нетен паричен поток от оперативна дейност	<u>124</u>	<u>137</u>
Инвестиционна дейност		
Придобиване на машини и съоръжения	(35)	(12)
Нетен паричен поток от инвестиционна дейност	<u>(35)</u>	<u>(12)</u>
Финансова дейност		
Плащания по заеми	(46)	-
Нетен паричен поток от финансова дейност	<u>(46)</u>	<u>-</u>
Нетна промяна в парични средства	<u>43</u>	<u>125</u>
Парични средства в началото на периода	<u>193</u>	<u>103</u>
Парични средства в края на периода	<u>236</u>	<u>228</u>

Съставил:


/Олга Божинова/

Дата: 05.05.2017 г.

Изпълнителен директор:


/Никола Василев/



Поясненията към междинния съкратен консолидиран финансов отчет от стр. 7 до стр. 15 представляват неразделна част от него.