

2018

СПРАВКИ

годинишни и шестмесечни
на индивидуална основа
по чл. 32, ал. 1, т. 7 и чл. 33, ал. 1, т. 6 от Наредба № 2
за публични дружества, други емитенти на ценни книжа,
акционерни дружества със специална инвестиционна цел и
лица по §1д от ЗППЦК

Данни за отчетния период

Начална дата:	01.01.2017 г.
Крайна дата:	31.12.2017 г.
Дата на съставяне:	22.03.2018 г.

Данни за лицето

Наименование на лицето:	ФРИ ЕНЕРДЖИ ПРОДЖЕКТ ОРЕШЕЦ ЕАД
Тип лице:	Лице по §1д от ЗППЦК
ЕИК:	201260227
Представляващ/и:	Либор Кичмер, Димитър Малкочев
Начин на представляване:	Членове на СД
Адрес на управление:	гр. София бул. Цариградско шосе 159
Адрес за кореспонденция:	гр. София бул. Цариградско шосе 159
Телефон:	0885329697
Факс:	
Е-mail:	yana.hadzhibeewa@cez.bg
Уеб сайт:	www.cez.bg
Медия:	X3News
Съставител на отчета:	Яна Хаджибеева
Длъжност на съставителя:	Ръководител направление ФС ЧЕЗ България и свързани компании

* Последна актуализация на 19.04.2017 г.

ОТЧЕТ ЗА ДОХОДИТЕ
(на индивидуална основа)

на
ЕИК по БУЛСТАТ: **ФРИ ЕНЕРДЖИ ПРОДЖЕКТ ОРЕШЕЦ ЕАД**
201260227
за периода, приключващ на 31.12.2017 г.

(в хил. лева)

РАЗХОДИ а	Код на реда б	Текущ период I	Предходен период	ПРИХОДИ а	Код на реда б	Текущ период I	Предходен период
I. Разходи по икономически елементи							
I. Нетни приходи от продажби на:							
1. Разходи за материали	2-1120	6	7	1. Продукция	2-1551	2.854	2.848
2. Разходи за външни услуги	2-1130	275	219	2. Стоки	2-1552	0	0
3. Разходи за амортизации	2-1160	972	973	3. Услуги	2-1560	4	0
4. Разходи за възнаграждения	2-1140	15	15	4. Други	2-1556	0	0
5. Разходи за осигуровки	2-1150	4	4	Общо за група I:	2-1610	2.858	2.848
6. Балансова стойност на продадени активи (без продукция)	2-1010	0	0				
7. Изменение на запасите от продукция и незавършено производство	2-1030	0	0	II. Приходи от финансиране	2-1620	0	0
8. Други, в т.ч.:	2-1170	247	267	в т.ч. от правителството	2-1621		
обезценка на активи	2-1171	0	0				
проvizии	2-1172	0	0	III. Финансови приходи			
Общо за група I:	2-1100	1.519	1.485	1. Приходи от лихви	2-1710	0	0
				2. Приходи от дивиденди	2-1721	0	0
II. Финансови разходи							
1. Разходи за лихви	2-1210	148	191	3. Положителни разлики от операции с финансови активи и инструменти	2-1730	0	0
2. Отрицателни разлики от операции с финансови активи и инструменти	2-1220	0	0	4. Положителни разлики от промяна на валутни курсове	2-1740	0	0
3. Отрицателни разлики от промяна на валутни курсове	2-1230	1	0	5. Други	2-1745	0	0
4. Други	2-1240	1	1	Общо за група II:	2-1700	0	0
Общо за група II:	2-1200	150	192				

Б. Общо разходи за дейността (I + II)	2-1300	1.669	1.677	Б. Общо приходи от дейността (I + II + III):	2-1600	2.858	2.848
В. Печалба от дейността	2-1310	1.189	1.171	В. Загуба от дейността	2-1810	0	0
III. Дал от печалбата на асоциирани и съвместни предприятия	2-1250-1	0	0	IV. Дал от загубата на асоциирани и съвместни предприятия	2-1810-1	0	0
IV. Извънредни разходи	2-1250	0	0	V. Извънредни приходи	2-1750	0	0
Г. Общо разходи (Б+ III +IV)	2-1350	1.669	1.677	Г. Общо приходи (Б + IV + V)	2-1800	2.858	2.848
Д. Печалба преди облагане с данъци	2-1400	1.189	1.171	Д. Загуба преди облагане с данъци	2-1850	0	0
V. Разходи за данъци	2-1450	119	117				
1. Разходи за текущи корпоративни данъци върху печалбата	2-1451	152	150				
2. Разход (икономия) на отерочени корпоративни данъци върху печалбата	2-1452	-33	-33				
3. Други	2-1453	0	0				
Е. Печалба след облагане с данъци (Д - V)	2-0454	1.070	1.054	Е. Загуба след облагане с данъци (Д + V)	2-0455	0	0
в т.ч. за малцинствено участие	2-0454-1	0	0	в т.ч. за малцинствено участие	2-0455-1	0	0
Ж. Нетна печалба за периода	2-0454-2	1.070	1.054	Ж. Нетна загуба за периода	2-0455-2	0	0
Всичко (Г+ V + Е):	2-1500	2.858	2.848	Всичко (Г + Е):	2-1900	2.858	2.848

Забележка: Справка № 2 - Отчет за доходите се изготвя само с нагрупване.

Забележка: Справка № 2 - Отчет за доходите се изготвя съгласно формата за Отчет за доходите, одобрени от Зам. Председателя, ръководещ Управление "Надзор на инвестиционната дейност" на Комисията за финансов надзор. Тази форма не дава възможност за оповестяване на Други всеобхватни доходи, каквито Дружеството е посочило в Отчета си за всеобхватния доход, изготвен съгласно искванията на МСФО.

Дата на съставяне:


22.03.2018 г.

Съставител:

Яна Халжибеева

Представяващи:

Димитър Малков
Либор Кичмер



СЧЕТОВОДЕН БАЛАНС
(на индивидуална основа)

на ФРИ ЕНЕРДЖИ ПРОДЖЕКТ ОРЕШЕЦ ЕАД

ЕИК по БУЛСТАТ: 201260227

КБМ 31.12.2017 г.

на

ЕИК по БУЛСТАТ:

КБМ

(в хил. лева)

АКТИВИ	Код на реда	Текущ	Предходен	СОБСТВЕН КАПИТАЛ, МАЛЦИНСТВЕНО УЧАСТИЕ И ПАСИВИ	Код на реда	Текущ	Предходен	Период	
		период	период			период	период		
а	б	1	2	а	б	1	2	1	2
A. НЕТЕКУЩИ АКТИВИ				A. СОБСТВЕН КАПИТАЛ					
I. Имоти, машини, съоръжения и оборудване				I. Основен капитал					
1. Земи (терени)	1-0011	110	110	Записан и внесен капитал т.ч.:	1-0411	160	160	160	160
2. Страни и конструкции	1-0012	0	0	обикновенни акции	1-0411-1	160	160	160	160
3. Машини и оборудване	1-0013	247	305	привилегировани акции	1-0411-2	0	0	0	0
4. Съоръжения	1-0014	10.833	11.743	Изкупени собствени обикновени акции	1-0417	0	0	0	0
5. Транспортни средства	1-0015	0	0	Изкупени собствени привилегировани акции	1-0417-1	0	0	0	0
6. Стопански инвентар	1-0017-1	0	0	Внесен капитал	1-0416	0	0	0	0
7. Разходи за придобиване и ликвидация на дълготрайни материални активи	1-0018	0	0	Общо за група I:	1-0410	160	160	160	160
8. Други	1-0017	56	60	II. Резерви					
Общо за група I:	1-0010	11.246	12.218	1. Премийни резерви при емитиране на ценни книжа	1-0421	0	0	0	0
II. Инвестиционни имоти	1-0041	0	0	2. Резерв от последващи оценки на активите и пасивите	1-0422	0	0	0	0
III. Биологични активи	1-0016	0	0	3. Целеви резерви, в т.ч.:	1-0423	16	16	16	16
IV. Нематериални активи				0 общи резерви	1-0424	0	0	0	0
1. Права върху собственост	1-0021	0	0	0 специализирани резерви	1-0425	16	16	16	16
2. Програмни продукти	1-0022	0	0	0 други резерви	1-0426	0	0	0	0
3. Продукти от развойна дейност	1-0023	0	0	Общо за група II:	1-0420	16	16	16	16
4. Други	1-0024	0	0	III. Финансов резултат					
Общо за група IV:	1-0020	0	0	1. Натрупана печалба (загуба) в т.ч.:	1-0451	3.753	2.699	3.753	2.699
V. Търговска репутация				0 неразпределена печалба	1-0452	3.753	2.699	3.753	2.699
				0 непокрита загуба	1-0453	0	0	0	0
1. Положителна репутация	1-0051	0	0	еднократен ефект от промени в счетоводната политика	1-0451-1	0	0	0	0
2. Отрицателна репутация	1-0052	0	0	2. Текуща печалба	1-0454	1.070	1.054	1.070	1.054
Общо за група V:	1-0050	0	0	3. Текуща загуба	1-0455	0	0	0	0
VI. Финансови активи				Общо за група III:	1-0450	4.823	3.753	4.823	3.753

1. Инвестиции в:	1-0031	0	0	0				
дъщерни предприятия	1-0032	0	0	0				
смесени предприятия	1-0033	0	0	0	ОБЩО ЗА РАЗДЕЛ "А" (I+II+III):	1-0400	4.999	3.929
асоциирани предприятия	1-0034	0	0	0				
други предприятия	1-0035	0	0	0				
2. Държани до настъпване на падеж	1-0042	0	0	0	Б. МАЛЦИНСТВЕНО УЧАСТИЕ	1-0400-1	0	0
държавни ценни книжа	1-0042-1	0	0	0				
облигации, в т.ч.:	1-0042-2	0	0	0	В. НЕТЕКУЩИ ПАСИВИ			
общински облигации	1-0042-3	0	0	0	I. Търговски и други задължения			
други инвестиции, държани до настъпване на падеж	1-0042-4	0	0	0	1. Задължения към свързани предприятия	1-0511	0	0
3. Други	1-0042-5	0	0	0	2. Задължения по получени заеми от банки и небанкови финансови институции	1-0512	0	0
Общо за група VI:	1-0040	0	0	0	3. Задължения по ЗУНК	1-0512-1	0	0
VII. Търговски и други вземания					4. Задължения по получени търговски заеми	1-0514	0	0
1. Вземания от свързани предприятия	1-0044	0	0	0	5. Задължения по облигационни заеми	1-0515	0	0
2. Вземания по търговски заеми	1-0045	0	0	0	6. Други	1-0517	0	0
3. Вземания по финансов лизинг	1-0046-1	0	0	0	Общо за група I:	1-0510	0	0
4. Други	1-0046	0	0	0				
Общо за група VII:	1-0040-1	0	0	0	П. Други нетекущи пасиви	1-0510-1	0	0
VIII. Разходи за бъдещи периоди	1-0060	0	0	0	III. Приходи за бъдещи периоди	1-0520	0	0
IX. Активи по отсрочени данъци	1-0060-1	165	132	132	IV. Пасиви по отсрочени данъци	1-0516	0	0
ОБЩО ЗА РАЗДЕЛ "А"	1-0100	11.411	12.350	12.350	V. Финансирания	1-0520-1	0	0
(I+II+III+IV+V+VI+VII+VIII+IX):					ОБЩО ЗА РАЗДЕЛ "В" (I+II+III+IV+V):	1-0500	0	0
Б. ТЕКУЩИ АКТИВИ								
I. Материални запаси					Г. ТЕКУЩИ ПАСИВИ			
1. Материали	1-0071	0	0	0	I. Търговски и други задължения			
2. Продукция	1-0072	0	0	0	1. Задължения по получени заеми към банки и небанкови финансови институции	1-0612	0	0
3. Стоки	1-0073	0	0	0	2. Текуща част от нетекущите задължения	1-0510-2	0	0
4. Незавършено производство	1-0076	0	0	0	3. Текущи задължения, в т.ч.:	1-0630	6.697	8.627
5. Биологични активи	1-0074	0	0	0	0 задължения към свързани предприятия	1-0611	6.546	8.580
6. Други	1-0077	0	0	0	0 задължения по получени търговски заеми	1-0614	0	0
Общо за група I:	1-0070	0	0	0	0 задължения към доставчици и клиенти	1-0613	135	32
					получени аванси	1-0613-1	0	0
II. Търговски и други вземания					задължения към персонала	1-0615	1	1
1. Вземания от свързани предприятия	1-0081	24	25	25	задължения към осигурителни предприятия	1-0616	1	0
2. Вземания от клиенти и доставчици	1-0082	0	0	0	данъчни задължения	1-0617	14	14
3. Предоставени аванси	1-0086-1	0	0	0	4. Други	1-0618	0	0

4. Вземания по предоставени търговски заеми	1-0083	0	0	0	0	0	0	0	1-0619	0	0
5. Съдебни и присъдени вземания	1-0084	0	0	0	0	0	0	0	1-0610	6.697	8.627
6. Данъци за възстановяване	1-0085	14	0	0	0	0	0	0			
7. Вземания от персонала	1-0086-2	0	0	0	0	0	0	0			
8. Други	1-0086	0	0	0	0	0	0	0	1-0610-1	0	0
Общо за група II:	1-0080	38	0	0	0	0	0	0	1-0700	0	0
IV. Финансирания											
III. Финансови активи											
1. Финансови активи, държани за търгуване в т. ч.	1-0093	0	0	0	0	0	0	0			
дългови ценни книжа	1-0093-1	0	0	0	0	0	0	0	1-0750	6.697	8.627
деривативи	1-0093-2	0	0	0	0	0	0	0			
други	1-0093-3	0	0	0	0	0	0	0			
2. Финансови активи, обявени за продажба	1-0093-4	0	0	0	0	0	0	0			
3. Други	1-0095	0	0	0	0	0	0	0			
Общо за група III:	1-0090	0	0	0	0	0	0	0			
IV. Парични средства и парични еквиваленти											
1. Парични средства в брой	1-0151	2	1	1	1	1	1	1			
2. Парични средства в безсрочни депозити	1-0153	238	172	172	172	172	172	172			
3. Блокирани парични средства	1-0155	0	0	0	0	0	0	0			
4. Парични еквиваленти	1-0157	0	0	0	0	0	0	0			
Общо за група IV:	1-0150	240	173	173	173	173	173	173			
V. Разходи за бъдещи периоди	1-0160	7	8	8	8	8	8	8			
ОБЩО ЗА РАЗДЕЛ "Б"(I+II+III+IV+V)	1-0200	285	206	206	206	206	206	206			
ОБЩО АКТИВИ (А + Б):	1-0300	11.696	12.556	12.556	12.556	12.556	12.556	12.556	1-0800	11.696	12.556
СОБСТВЕН КАПИТАЛ, МАЛЦИНСТВЕНО УЧАСТИЕ И ПАСИВИ (А+Б+В+Г):											

Забележка: Да се посочи метода на осчетоводяване на инвестициите

Дата на съставяне:


22.03.2018 г.

Съставител:

Яна Хаджибеева

Представяващи:

Димитър Малковчев
Либор Кичмер



ОТЧЕТ ЗА ПАРИЧНИТЕ ПОТОЦИ ПО ПРЕКИЯ МЕТОД

(на индивидуална основа)

на
ЕИК по БУЛСТАТ:
за

ФРИ ЕНЕРДЖИ ПРОДЖЕКТ ОРЕШЕЦ ЕАД
201260227
периода, приключващ на 31.12.2017 г.

(в хил. лв.)

ПАРИЧНИ ПОТОЦИ	Код на реда	Текущ период	Предходен период
а	б	1	2
А. Парични потоци от оперативна дейност			
1. Постъпления от клиенти	3-2201	3.353	3.324
2. Плащания на доставчици	3-2201-1	-461	-228
3. Плащания/постъпления, свързани с финансови активи, държани с цел търговия	3-2202		
4. Плащания, свързани с възнаграждения	3-2203	-17	-19
5. Платени /възстановени данъци (без корпоративен данък върху печалбата)	3-2206	-623	-666
6. Платени корпоративни данъци върху печалбата	3-2206-1	-149	-144
7. Получени лихви	3-2204		
8. Платени банкови такси и лихви върху краткосрочни заеми за оборотни средства	3-2204-1		-1
9. Курсови разлики	3-2205		
10. Други постъпления /плащания от оперативна дейност	3-2208		
Нетен паричен поток от оперативна дейност (А):	3-2200	2.103	2.266
Б. Парични потоци от инвестиционна дейност			
1. Покупка на дълготрайни активи	3-2301		
2. Постъпления от продажба на дълготрайни активи	3-2301-1		
3. Предоставени заеми	3-2302		
4. Възстановени (платени) предоставени заеми, в т.ч. по финансов лизинг	3-2302-1		
5. Получени лихви по предоставени заеми	3-2302-2		
6. Покупка на инвестиции	3-2302-3		
7. Постъпления от продажба на инвестиции	3-2302-4		
8. Получени дивиденди от инвестиции	3-2303		
9. Курсови разлики	3-2305		
10. Други постъпления/ плащания от инвестиционна дейност	3-2306		
Нетен поток от инвестиционна дейност (Б):	3-2300	0	0
В. Парични потоци от финансова дейност			
1. Постъпления от емитиране на ценни книжа	3-2401		
2. Плащания при обратно придобиване на ценни книжа	3-2401-1		
3. Постъпления от заеми	3-2403		
4. Платени заеми	3-2403-1	-2.034	-2.298
5. Платени задължения по лизингови договори	3-2405		
6. Платени лихви, такси, комисиони по заеми с инвестиционно предназначение	3-2404		
7. Изплатени дивиденди	3-2404-1		
8. Други постъпления/ плащания от финансова дейност	3-2407	-2	
Нетен паричен поток от финансова дейност (В):	3-2400	-2.036	-2.298

Г. Изменения на паричните средства през периода (А+Б+В):	3-2500	67	-32
Д. Парични средства в началото на периода	3-2600	173	205
Е. Парични средства в края на периода, в т.ч.:	3-2700	240	173
наличност в касата и по банкови сметки	3-2700-1		
блокирани парични средства	3-2700-2		

Дата на съставяне:

22.03.2018 г.

Съставител:

Яна Хаджибеева

Представяващи:

Димитър Малков
Либор Кичмер



увеличения	4-10																		0				0	
намаления	4-11																		0				0	
4. Последващи оценки на финансови активи и инструменти, в т.ч.	4-12	0	0	0	0	0	0	0	0	0	0	0	0	0	0	0	0	0	0	0	0	0	0	
увеличения	4-13																		0				0	
намаления	4-14																		0				0	
5. Ефект от отсрочени данъци	4-16-1																		0				0	
6. Други изменения	4-16																		0				0	
Салдо към края на отчетния период	4-17	160	0	0	0	0	0	0	0	0	0	0	0	0	0	0	0	0	4.823	0	0	0	4.999	0
7. Промени от преводи на годишни финансови отчети на предприятията в чужбина	4-18																							0
8. Промени от преизчисляване на финансови отчети при свръхинфлация	4-19																							0
Собствен капитал към края на отчетния период	4-20	160	0	0	0	0	0	0	0	0	0	0	0	0	0	0	0	0	4.823	0	0	0	4.999	0

Забележка: На ред "Салдо в началото на отчетния период" се посочва салдото, което е в края на предходната година.

Дата на съставяне:


22.03.2018 г.

Съставител:

Яна Хаджибеева

Представяващи:

Димитър Малков
Либор Китчер



СПРАВКА ЗА НЕТЕКУЩИТЕ АКТИВИ

на
БИК по БУЛСТАТ:
КЪМ

ОРИ ВЕНЕРДЖИ ПРОДЖЕКТ ОРЕШЕЦ ЕАД
201260227
КЪМ 31.12.2017 г.

(в хиляди лева)

ПОКАЗАТЕЛИ	Отчетен стойност на текущите активи				Промяна				А. м. о. р. т. з. а. в. я				Промяна		Балансова стойност за текущия период (7-14)
	в началото на периода	на излизанте през периода	на излизанте през периода	в края на периода (1+2-3)	увеличение	намаление	(4+5-6)	в началото на периода	числена през периода	отвисяла през периода	в края на периода (8+9-10)	увеличение	намаление	(11+12-13)	
Код на реда	1	2	3	4	5	6	7	8	9	10	11	12	13	14	15
I. Имоти, машини, съоръжения и оборудване															
1. Земи (терени)	110	0	0	110	0	110	0	0	0	0	0	0	0	0	110
2. Сгради и конструкции	0	0	0	0	0	0	0	0	0	0	0	0	0	0	0
3. Машини и оборудване	581	0	0	581	0	581	581	276	58	0	334	0	0	334	247
4. Съоръжения	16.060	0	0	16.060	0	16.060	16.060	4.317	910	0	5.227	0	0	5.227	10.833
5. Транспортни средства	0	0	0	0	0	0	0	0	0	0	0	0	0	0	0
5-1007-1	1	0	0	1	0	1	0	1	0	0	1	0	0	1	0
6. Средства за придобиване и ликвидация на активи по стопанския начин	0	0	0	0	0	0	0	0	0	0	0	0	0	0	0
5-1007-2	0	0	0	0	0	0	0	0	0	0	0	0	0	0	0
7. Други	78	0	0	78	0	78	78	18	4	0	22	0	0	22	56
5-1007	16.830	0	0	16.830	0	16.830	16.830	4.612	972	0	5.584	0	0	5.584	11.246
II. Иновационни имоти															
5-1015															
5-1037															
5-1066															
III. Биологични активи															
5-1017															
IV. Нематериални активи															
1. Права върху собственост	0	0	0	0	0	0	0	0	0	0	0	0	0	0	0
5-1018	0	0	0	0	0	0	0	0	0	0	0	0	0	0	0
2. Програмни продукти	0	0	0	0	0	0	0	0	0	0	0	0	0	0	0
5-1019	0	0	0	0	0	0	0	0	0	0	0	0	0	0	0
3. Продукти от развойна дейност	0	0	0	0	0	0	0	0	0	0	0	0	0	0	0
5-1020	0	0	0	0	0	0	0	0	0	0	0	0	0	0	0
4. Други	0	0	0	0	0	0	0	0	0	0	0	0	0	0	0
5-1020	0	0	0	0	0	0	0	0	0	0	0	0	0	0	0
V. Финансови активи (без дългостроични вложения)															
1. Иновации в:															
5-1032															
5-1033															
дъщерни предприятия															
5-1034															
смесени предприятия															
5-1035															
асоцирани предприятия															
5-1036															
Други предприятия															
5-1038															
Държавни до владения на търгове:															
5-1038-1															
5-1038-2															
облагации, в т.ч.:															
5-1038-3															
общински облигации															
5-1038-4															
Други инвестиции, държавни до владения															
5-1038-5															
Други															
5-1045															
VI. Търговска регулация															
5-1050															
Общ сбор (I+ II+ III+ IV+V+VI)	16.830	0	0	16.830	0	16.830	16.830	4.612	972	0	5.584	0	0	5.584	11.246

Забележка: Предприятията, които имат собствени текущи материални активи в чужбина, представят отделна справка за всяка страна.

Дата на съставяне:

22.03.2018 г.


Съставител:

Яна Хаджибешева

Представяващи:

Диангър Малков

Либор Клямер



Handwritten signature of the representative.

СПРАВКА ЗА ВЗЕМАНИЯТА, ЗАДЪЛЖЕНИЯТА И ПРОВИЗИИТЕ

на
ЕИК по БУЛСТАТ:ФРИ ЕНЕРДЖИ ПРОДЖЕКТ ОРЕШЕЦ ЕАД
201260227
към 31.12.2017 г.

А. ВЗЕМАНИЯ

(в хил. лева)

ПОКАЗАТЕЛИ	Код на реда	Сума на вземанията	Степен на ликвидност	
			до 1 година	над 1 година
а	б	1	2	3
I. Невнесен капитал	6-2010		-	-
II. Нетекущи търговски и други вземания				
1. Вземания от свързани предприятия, в т.ч.:	6-2021	-	-	-
- предоставени заеми	6-2022	-	-	-
- продажба на активи и услуги	6-2241	-	-	-
- други	6-2023	-	-	-
2. Вземания от предоставени търговски заеми	6-2024	-	-	-
3. Други дългосрочни вземания, в т.ч.:	6-2026	-	-	-
- финансов лизинг	6-2027	-	-	-
- други	6-2029	-	-	-
<i>Всичко за II:</i>	6-2020	-	-	-
III. Данъчни активи				
Активи по отсрочени данъци	6-2030	165		165
IV. Текущи търговски и други вземания				
1. Вземания от свързани предприятия, в т.ч.:	6-2031	24	24	-
- предоставени заеми	6-2032	-	-	-
- от продажби	6-2033	24	24	-
- други	6-2034	-	-	-
2. Вземания от клиенти и доставчици	6-2035	-	-	-
3. Вземания от предоставени аванси	6-2036	-	-	-
4. Вземания от предоставени търговски заеми	6-2037	-	-	-
5. Съдебни вземания	6-2039	-	-	-
6. Присъдени вземания	6-2040	-	-	-
7. Данъци за възстановяване, в т.ч.:	6-2041	14	14	-
- корпоративни данъци върху печалбата	6-2043	-	-	-
- данък върху добавената стойност	6-2044	14	14	-
- възстановими данъчни временни разлики	6-2045	-	-	-
- други данъци	6-2046	-	-	-
8. Други краткосрочни вземания, в т.ч.:	6-2047	-	-	-
- по липси и начети	6-2048	-	-	-
- от осигурителните организации	6-2049	-	-	-
- по рекламации	6-2050	-	-	-
- други	6-2051	-	-	-
<i>Всичко за IV:</i>	6-2060	38	38	-
ОБЩО ВЗЕМАНИЯ (I+II+III+IV):	6-2070	203	38	165

Б. ЗАДЪЛЖЕНИЯ

(в хил. лв.)

ПОКАЗАТЕЛИ	Код на реда	Сума на задължението	Степен на изискуемост		Стойност на обезпечението
			до 1 година	над 1 година	
а	б	1	2	3	4
I. Нетекущи търговски и други задължения					
1. Задължения към свързани предприятия, в т.ч. от:	6-2111	-	-	-	-
- заеми	6-2112	-	-	-	-
- доставки на активи и услуги	6-2113	-	-	-	-
- други	6-2244	-	-	-	-
2. Задължения по получени заеми към банки и небанкови финансови институции, в т.ч.:	6-2114	-	-	-	-
- банки, в т.ч.:	6-2115	-	-	-	-
- просрочени	6-2116	-	-	-	-
- небанкови финансови институции, в т.ч.:	6-2114-1	-	-	-	-
- просрочени	6-2114-2	-	-	-	-
3. Задължения по ЗУНК	6-2123-1	-	-	-	-
4. Задължения по получени търговски заеми	6-2118	-	-	-	-
5. Задължения по облигационни заеми	6-2120	-	-	-	-
6. Други дългосрочни задължения, в т.ч.:	6-2123	-	-	-	-
- по финансов лизинг	6-2124	-	-	-	-
<i>Всичко за I:</i>	6-2130	-	-	-	-
II. Данъчни пасиви					
Пасиви по отсрочени данъци	6-2122	-	-	-	-
III. Текущи търговски и други задължения					
1. Задължения към свързани предприятия, в т.ч. от:	6-2141	6.546	79	6.467	-
- доставени активи и услуги	6-2142	79	79	-	-
- дивиденди	6-2143	-	-	-	-
- други	6-2143-1	6.467	-	6.467	-

2. Задължения по получени заеми към банки и небанкови финансови институции, в т.ч.:	6-2144	-	-	-	-
- към банки, в т.ч.	6-2145	-	-	-	-
- просрочени	6-2146	-	-	-	-
- небанкови финансови институции, в т.ч.	6-2144-1	-	-	-	-
- просрочени	6-2144-2	-	-	-	-
3. Текуща част от нетекущите задължения:	6-2161-1	-	-	-	-
- по ЗУНК	6-2161-2	-	-	-	-
- по облигационни заеми	6-2161-3	-	-	-	-
- по получени дългосрочни заеми от банки и небанкови финансови институции	6-2161-4	-	-	-	-
- други	6-2161-5	-	-	-	-
4. Текущи задължения:	6-2148	151	151	-	-
Задължения по търговски заеми	6-2147	-	-	-	-
Задължения към доставчици и клиенти	6-2149	135	135	-	-
Задължения по получени аванси	6-2150	-	-	-	-
Задължения към персонала	6-2151	1	1	-	-
Данъчни задължения, в т.ч.:	6-2152	14	14	-	-
- корпоративен данък върху печалбата	6-2154	13	13	-	-
- данък върху добавената стойност	6-2155	-	-	-	-
- други данъци	6-2156	1	1	-	-
Задължения към осигурителни предприятия	6-2157	1	1	-	-
5. Други краткосрочни задължения	6-2161	-	-	-	-
<i>Всичко за III:</i>	6-2170	6.697	230	6.467	-
ОБЩО ЗАДЪЛЖЕНИЯ (I+II+III):	6-2180	6.697	230	6.467	-

В. ПРОВИЗНИ

(в хил. лв)

ПОКАЗАТЕЛИ	Код на реда	В началото на годината	Увеличение	Намаление	В края на периода
а	б	1	2	3	4
1. Провизии за правни задължения	6-2210	-	-	-	0
2. Провизии за конструктивни задължения	6-2220	-	-	-	0
3. Други провизии	6-2230	-	-	-	0
Обща сума (1+2+3):	6-2240	-	-	-	0

Забележка:


Вземанията и задълженията от и към чужбина се посочват в отделна справка за всяка страна.

Дата на съставяне: 22.03.2018 г.

Съставител: Яна Хаджибеева

Представяващи:

Димитър Малков
Либор Кичмер



СПРАВКА ЗА ИНВЕСТИЦИИТЕ В ДЪЩЕРНИ, СМЕСЕНИ, АСОЦИИРАНИ И ДРУГИ ПРЕДПРИЯТИЯ


на
ЕНК по БУЛСТАТ:ФРИ ЕНЕРДЖИ ПРОДЖЕКТ ОРЕШЕЦ ЕАД
201260227
към 31.12.2017 г.

(в хил. лева)					
Наименование и седалище на предприятията, в които са инвестициите	Код на реда	Размер на инвестицията	Процент на инвестицията в капитала на другото предприятие	Инвестиция в ценни книжа, приети за търговия на фондова борса	Инвестиция в ценни книжа, неприети за търговия на фондова борса
а	б	1	2	3	4
А. В СТРАНАТА					
I. Инвестиции в дъщерни предприятия					
1					0
2					0
3					0
4					0
5					0
<i>Обща сума I:</i>	<i>8-4001</i>	<i>0</i>		<i>0</i>	<i>0</i>
II. Инвестиции в смесени предприятия					
1					0
2					0
3					0
4					0
5					0
<i>Обща сума II:</i>	<i>8-4006</i>	<i>0</i>		<i>0</i>	<i>0</i>
III. Инвестиции в асоциирани предприятия					
1					0
2					0
3					0
4					0
5					0
<i>Обща сума III:</i>	<i>84011</i>	<i>0</i>		<i>0</i>	<i>0</i>
IV. Инвестиции в други предприятия					
1					0
2					0
3					0
4					0
5					0
<i>Обща сума IV:</i>	<i>8-4016</i>	<i>0</i>		<i>0</i>	<i>0</i>
<i>Обща сума за страната (I+II+III+IV):</i>					
	<i>8-4025</i>	<i>0</i>		<i>0</i>	<i>0</i>
Б. В ЧУЖБИНА					
I. Инвестиции в дъщерни предприятия					
1					0
2					0
3					0
4					0
5					0
<i>Обща сума I:</i>	<i>8-4030</i>	<i>0</i>		<i>0</i>	<i>0</i>
II. Инвестиции в смесени предприятия					
1					0
2					0
3					0
4					0
5					0
<i>Обща сума II:</i>	<i>8-4035</i>	<i>0</i>		<i>0</i>	<i>0</i>
III. Инвестиции в асоциирани предприятия					
1					0
2					0
3					0
4					0
5					0
<i>Обща сума III:</i>	<i>8-4040</i>	<i>0</i>		<i>0</i>	<i>0</i>
IV. Инвестиции в други предприятия					
1					0
2					0
3					0
4					0
5					0
<i>Обща сума IV:</i>	<i>8-4045</i>	<i>0</i>		<i>0</i>	<i>0</i>
<i>Обща сума за чужбина (I+II+III+IV):</i>					
	<i>8-4050</i>	<i>0</i>		<i>0</i>	<i>0</i>

Дата на съставяне: 22.03.2018 г.

Съставител: Яна Хаджибеева

Представяващ/и:

Димитър Малков
Либор Кичмер

СПРАВКА ЗА ЦЕННИТЕ КНИЖА

на
ЕИК по БУЛСТАТ:

ФРИ ЕНЕРДЖИ ПРОДЖЕКТ ОРЕШЕЦ ЕАД
201260227
към 31.12.2017 г.

(в хил.лева)

ПОКАЗАТЕЛИ	Код на реда	Вид и брой на ценните книжа				Стойност на ценните книжа			преоценена стойност (4+5-6)
		обикновени	привлечени	конвертируеми	отчетна стойност	преценка			
						увеличение	намаление		
а	б	1	2	3	4	5	6	7	
I. Нетекущи финансови активи в ценни книжа									
1. Акции	7-3031							0	
2. Облигации, в т.ч.: общински облигации	7-3035							0	
	7-3035-1							0	
3. Държавни ценни книжа	7-3036							0	
4. Други	7-3039							0	
Обща сума I:	7-3040	0	0	0	0	0	0	0	
II. Текущи финансови активи в ценни книжа									
1. Акции	7-3001							0	
2. Изкупени собствени акции	7-3005							0	
3. Облигации	7-3006							0	
4. Изкупени собствени облигации	7-3007							0	
5. Държавни ценни книжа	7-3008							0	
6. Деривативи и други финансови инструменти	7-3010-1							0	
7. Други	7-3010							0	
Обща сума II:	7-3020	0	0	0	0	0	0	0	

Забележка: Предприятията, които притежават чуждестранни ценни книжа с характер на краткосрочни и дългосрочни инвестиции, съставят отделна справка за всяка страна.

Дата на съставяне: 22.03.2018 г.

Съставител: Яна Хаджибева

Представяващи:

Димитър Малков
Либор Кичмер

