

СЧЕТОВОДЕН БАЛАНС
на "ДИАГНОСТИЧНО КОНСУЛТАТИВЕН ЦЕНТЪР-П-ДОБРИЧ" ЕООД БУЛСТАТ: 124140780
към 31.12.2017г.


АКТИВ	Сума (хил.лв.)		ПАСИВ	Сума (хил.лв.)	
	Раздели, групи статии	текуща год.		предх. год.	Раздели, групи статии
а	1	2	а	1	2
А. Записан, но невнесен капитал			А. Собствен капитал		
Б. Нетекущи (дълготрайни) активи			І. Записан капитал	1 614	1 614
І. Нематериални активи			ІІ. Премии от емисии		
Общо за група І:			ІІІ. Резерв от последващи оценки		
ІІ. Дълготрайни материални активи			ІV. Резерви		
1. Земи и сгради, в т.ч.:	1 563	1 578	1. Законови резерви		
- сгради	1 563	1 578	2. Други резерви	27	27
2. Машини, производствено оборудване и апаратура	824	851	Общо за група ІV:	27	27
3. Съоръжения и други	184	196	V. Натрупана печалба (загуба) от минали години, в т.ч.:	(1 315)	(1 147)
4. Предоставени аванси и дълготрайни материални активи в процес на изграждане	1	1	- неразпределена печалба		
Общо за група ІІ:	2 572	2 626	- непокрита загуба	(1 315)	(1 147)
ІІІ. Дълготрайни финансови активи			Общо за група V:	(1 315)	(1 147)
			VI. Текуща печалба (загуба)	8	(168)
			Общо за раздел А	334	326
ІV. Отсрочени данъци	37	50	Б. Провизии и сходни задължения		
Общо за раздел Б:	2 609	2 676	1. Провизии за пенсии и други подобни задължения	6	-
В. Текущи (краткотрайни) активи			2. Други провизии и сходни задължения	41	26
І. Материални запаси			Общо за раздел Б	47	26
1. Суровини и материали	3	5	В. Задължения		
Общо за група І:	3	5	1. Задължения към финансови предприятия, в т.ч.:		2
ІІ. Вземания			до 1 година		2
1. Вземания от клиенти и доставчици, в т.ч.:	98	92	над 1 година		-
До 1 година	95	84	2. Задължения към доставчици, в т.ч.:	159	231
Над 1 година	3	8	до 1 година	36	56
2. Данъчни задължения			над 1 година	123	175
До 1 година			3. Други задължения, в т.ч.:	1 859	1 887
Над 1 година			до 1 година	122	413
			над 1 година	1 737	1 474
3. Други вземания, в т.ч.:	2	24	- към персонала, в т.ч.:	72	85
над 1 година	2	24	до 1 година	72	85
Общо за група ІІ:	100	116	над 1 година		

Заверка, съгласно
доклада
на 03. 2018
гг. Добрич

0212 Пенка
Стоянова
Регистриран одитор


АКТИВ	Сума (хил.лв.)		ПАСИВ	Сума (хил.лв.)	
	Раздели, групи статии	текуща год.		предх. год.	Раздели, групи статии
а	1	2	а	1	2
III. Инвестиции			- осигурителни задължения, в т.ч.:	1 238	1 239
IV. Парични средства, в т.ч. :	5	4	до 1 година	22	212
- в брой	1	2	над 1 година	1 216	1 027
- в безсрочни сметки (депозити)	4	2	- данъчни задължения, в т.ч.:	542	544
Общо за група IV:	5	4	до 1 година	21	97
			над 1 година	521	447
Общо за раздел В:	108	125	- други задължения, в т.ч.:	7	19
Г. Разходи за бъдещи периоди	14	9	до 1 година	7	19
			над 1 година		
			Общо за раздел В, в т.ч.:	2 018	2 120
			до 1 година	158	471
			над 1 година	1 860	1 649
			Г. Финансирания и приходи за бъдещи периоди, в т.ч.:	332	338
			- финансирания	331	337
			- приходи за бъдещи периоди	1	1
СУМА НА АКТИВА (А+Б+В+Г)	2 731	2 810	СУМА НА ПАСИВА (А+Б+В+Г)	2 731	2 810

Дата: 28.02.2018г.

Съставител: 

/Бистра Колева /

ДКЦ - II
Добрич
ЕООД

Ръководител: 

/др Валери Веселинов /

Заверил: 

0212 Пенка
Стоянова
Регистриран одитор

ОТЧЕТ ЗА ПРИХОДИТЕ И РАЗХОДИТЕ
на "ДИАГНОСТИЧНО КОНСУЛТАТИВЕН ЦЕНТЪР-II-ДОБРИЧ" ЕООД
за периода от 01.01.2017г. до 31.12.2017г.

Приложение № 2
към СС1
БУЛСТАТ: 124140780


НАИМЕНОВАНИЕ НА РАЗХОДИТЕ	Сума (в лв.)		НАИМЕНОВАНИЕ НА ПРИХОДИТЕ	Сума (в лв.)	
	текуща година	предх. година		текуща година	предх. година
а	1	2	а	1	2
А. Разходи			Б. Приходи		
1. Намаление на запасите от продукция и незавършено			1. Нетни приходи от продажби, в т.ч.:	1 663	1 515
2. Разходи за суровини, материали и външни услуги, в т.ч.:	352	304	в) услуги	1 663	1 515
а) суровини и материали	194	171	2. Разходи за придобиване на активи по стопански начин		
б) външни услуги	158	133	3. Други приходи, в т.ч.:	129	71
3. Разходи за персонала, в т.ч.	1 208	1 120	- приходи от финансираня	67	53
а) разходи за възнаграждения	1 033	967	Общо приходи от оперативна дейност (1+2+3+4)	1 792	1 586
б) разходи за осигуровки, в т.ч.	175	153	3. Приходи от участия в дъщерни, асоциирани и смесени предприятия, в т.ч.:		
- осигуровки свързани с пенсии	103	94	- приходи от участия в предприятия от група		
4. Разходи за амортизация и обезценка, в т.ч.:	80	80	4. Приходи от други инвестиции и заеми, признати като нетекущи (дългосрочни) активи, в т.ч.:		
а) разходи за амортизация и обезценка на дълготрайни материални и нематериални активи, в т.ч.:	69	80	- приходи от предприятия от група		
- разходи за амортизация	69	80	5. Други лихви и финансови приходи, в т.ч.:		
б) разходи от обезценка на текущи (краткотрайни) активи	11	-	Общо финансови приходи (3+4+5)	-	-
5. Други разходи, в т.ч.:	17	10			
а) балансова стойност на продадени активи					
Общо разходи за оперативна дейност (1+2+3+4+5)	1 657	1 514			
7. Разходи за лихви и други финансови разходи, в т.ч.:	114	230	8. Загуба от обичайната дейност	-	158
Общо финансови разходи (6+7)	114	230	Общо приходи (1+2+3+4+5+6+7+9)	1 792	1 586
8. Печалба от обичайна дейност			9. Извънредни приходи		
9. Извънредни разходи			10. Счетоводна загуба (общо приходи-общо разходи)	-	158
Общо разходи (1+2+3+4+5+6+7+9)	1 771	1 744			
10. Счетоводна печалба (общо приходи-общо разходи)	21				
12. Други данъци, алтернативни на корпоративния данък	13	10	11. Загуба (10+ред 11 и 12 от раздел А)	-	168
13. Печалба (10-11-12)	8		ВСИЧКО (Общо приходи+11)	1 792	1 754
ВСИЧКО (Общо разходи+11+12+13)	1 792	1 754			

Дата: 28.02.2018


Съставител: *[Съставител]*
/Бистра Колева /

Ръководител: *[Ръководител]*
д-р Валери Веселинов /

Заверил: *[Заверил]*



*заверена,
съгласно доклада
12.03.2018 г.
м-р Добрич*




ОТЧЕТ ЗА СОБСТВЕНИЯ КАПИТАЛ
на " **ДИАГНОСТИЧНО КОНСУЛТАТИВЕН ЦЕНТЪР-П-ДОБРИЧ** " ЕООД
за периода от **01.01.2017г.** до **31.12.2017г.**

Показатели	Записан капитал	Премии от емисии	Резерв от последващи	Резерви					Финансов резултат от минали години		Текуща печалба / загуба	Общо собствен капитал											
				Законни	Резерв, свързан с изкупени собствени акции	Резерв съгласно учредителен акт	Други резерви	Неразпределена печалба	Испокригана загуба														
										2			3	4	5	6	7	8	9	10			
а	1																						
1. Салдо в началото на отчетния период	1614	-	-	-	-	-	-	-	-	-	-	-	(1 315)	-	-	-	-	-	-	-	326		
2. Салдо след промени в счетоводната политика и грешки	1614	-	-	-	-	-	-	-	-	-	-	-	(1 315)	-	-	-	-	-	-	-	326		
3. Изменения за сметка на собствениците, в т.ч.																							
4. Финансов резултат за текущия период																							
5. Салдо към края на отчетния период	1614	-	-	-	-	-	-	-	-	-	-	-	-	-	-	-	-	-	-	-	-	8	
6. Промени от преводи на годишни финансови отчети на предприятия в чужбина																							
7. Собствен капитал към края на отчетния период (11± 12)	1614	-	-	-	-	-	-	-	-	-	-	-	(1 315)	-	-	-	-	-	-	-	-	8	
																							334

Дата: 28.02.2018г.


Съставител: *[Signature]*
/Бистра Колева /



Ръководител: Д-р Валерия Веселинова /

*Завършено,
смята се
доклада
16.03.2018
др. Добрич*

Заверил: *[Signature]*




ОТЧЕТ ЗА ПАРИЧНИТЕ ПОТОЦИ ПО ПРЕКИЯ МЕТОД
на "ДИАГНОСТИЧНО КОНСУЛТАТИВЕН ЦЕНТЪР-П-ДОБРИЧ" ЕООД
за периода от 01.01.2017г. до 31.12.2017г.

Наименование на потоците	Текущ период /хил. лв./			Предходен период /хил. лв./		
	постъпления	плащания	нетен поток	постъпления	плащания	нетен поток
а	1	2	3	4	5	6
А. Парични потоци от основна дейност						
1. Парични потоци, свързани с търговски контрагенти	1 727	444	1 283	1 581	344	1 237
3. Парични потоци, свързани с трудови възнаграждения		1 262	(1 262)		1 165	(1 165)
4. Парични потоци, свързани с лихви, комисионни, дивиденди и други подобни		3	(3)		4	(4)
Всичко парични потоци от основна дейност (А)	1 727	1 709	18	1 581	1 513	68
Б. Парични потоци от инвестиционна дейност						
1. Парични потоци, свързани с дълготрайни активи		15	(15)		17	(17)
Всичко парични потоци от инвестиционна дейност (Б)		15	(15)		17	(17)
В. Парични потоци от финансова дейност						
1. Парични потоци, свързани с получени или предоставени заеми		2	(2)		56	(56)
2. Плащания на задължения по лизингови договори			-			-
Всичко парични потоци от финансова дейност (В)		2	(2)		56	(56)
Г. Изменения на паричните средства през периода (А+Б+В)	1 727	1 726	1	1 581	1 586	(5)
Д. Парични средства в началото на периода			4			9
Е. Парични средства в края на периода			5			4

Дата: 28.02.2018г.


Съставител: *Бистра Колева* /Бистра Колева /



д-р Валери Веселинов /

Заверил: *Бистра Колева*

Заверена,
съгласно документа
12.03.2018
м-р Добрич




СПРАВКА ЗА НЕТЕКУЩИТЕ (ДЪЛГОТРАЙНИТЕ) АКТИВИ
на "ДИАГНОСТИЧНО КОНСУЛТАТИВЕН ЦЕНТЪР-П-ДОБРИЧ" ЕООД
към 31.12.2017г.

ПОКАЗАТЕЛИ	Отчетна стойност на нетекущите активи				Последваща оценка		Преоденна стойност (4+5-6)	Амортизация				Последваща оценка		Преоденна стойност в края на периода (7-14)			
	В началото на периода	На постъпилите през периода	На излезлите през периода	В края на периода (1+2-3)	Увеличение	Намаление		В началото на периода	Начислена през периода	Отписана през периода	В края на периода (8+9-10)	Увеличение	Намаление		Преоденна амортизация в края на периода (11+12-13)		
																1	2
I. Нематериални активи																	
1. Концесии, патенти, лицензии, търговски марки, програмни продукти и други подобни права и активи																	
Обща сума I:																	
II. Дълготрайни материални активи																	
II. Земи и сгради, в т.в.:																	
I. земи																	
- сгради																	
2. 204.1.205	1790	14		1804			1619		1619								
3. Съоръжения и други 204.2.206,208	272	1		273			1619		1619								
4. Предоставени аванси и дълготрайни материални активи в процес на изграждане	1			1													
Обща сума II:	3682	15		3697			3697		3697								
III. Дългосрочни финансови активи																	
III. Акции и дялове в предприятия от група																	
Отгочени данъци	50			37													
Общо нетекущи (дълготрайни) активи (I+ II+ III+ IV)	3734	15	13	3736			3736		3736								

Дата: 28.02.2018г.

Съставител:
/Бистра Колева /



Ръководител:
/Д-р Валерия Веселинов /