

СПРАВКИ

годишни и шестмесечни
на индивидуална основа
по чл. 32, ал. 1, т. 7 и чл. 33, ал. 1, т. 6 от Наредба № 2
за публични дружества, други емитенти на ценни книжа,
акционерни дружества със специална инвестиционна цел и
лица по §1д от ЗППЦК

Данни за отчетния период

| | |
|--------------------|------------|
| Начална дата: | 01.1.2017 |
| Крайна дата: | 31.12.2017 |
| Дата на съставяне: | 16.3.2018 |

Данни за лицето

| | |
|--------------------------|----------------------------------|
| Наименование на лицето: | ВЕЦ Козлодуй ЕАД |
| Тип лице: | Лице по §1д от ЗППЦК |
| ЕИК: | 106588180 |
| Представяващ/и: | Емил Писарев |
| Начин на представяване: | Изпълнителен директор |
| Адрес на управление: | Гр.Козлодуй,пк.3321 |
| Адрес за кореспонденция: | Гр.Козлодуй,пк.3321,Площадка АЕЦ |
| Телефон: | 0973/76641;73907 |
| Факс: | 0973/76641 |
| Е-mail: | wpp_nkkozloduy@abv.bg |
| Уеб сайт: | www.hppkozloduy.com |
| Медия: | www.bse-sofia.bg |
| Съставител на отчета: | Здравка Славчева |
| Длъжност на съставителя: | Главен счетоводител |

* Последна актуализация на 14.09.2016 г.

СЧЕТОВОДЕН БАЛАНС
(на индивидуална основа)

на ВЕЦ КОЗЛОДУЙ ЕАД
ЕИК по БУЛСТАТ: 106588180
КВМ 31.12.2017 г.

| АКТИВИ | Код на реда | Текущ период | Преклоден период | СОБСТВЕН КАПИТАЛ, МАЛЦИНСТВЕНО УЧАСТИЕ И ПАСИВИ | Код на реда | Текущ период | Преклоден период | (в хиляди лева) | |
|---|-----------------|---------------|------------------|--|-----------------|---------------|------------------|-----------------|--------------|
| | | | | | | | | 1 | 2 |
| А. НЕТЕКУЩИ АКТИВИ | а | | | а | б | 1 | 2 | | |
| I. Имоти, машини, съоръжения и оборудване | | | | I. Основен капитал | | | | | |
| 1. Земи (терени) | 1-0011 | | | Записан и внесен капитал т.ч.: | 1-0411 | 1 082 | 1 082 | | |
| 2. Сградни и конструкции | 1-0012 | 10 180 | 10 673 | обикновени акции | 1-0411-1 | 1 082 | 1 082 | | |
| 3. Машини и оборудване | 1-0013 | 8 033 | 8 385 | привилегирвани акции | 1-0411-2 | | | | |
| 4. Съоръжения | 1-0014 | 253 | 255 | Изкупени собствени обикновени акции | 1-0417 | | | | |
| 5. Транспортни средства | 1-0015 | 34 | | Изкупени собствени привилегирвани акции | 1-0417-1 | | | | |
| 6. Стопански инвентар | 1-0017-1 | 1 | 1 | Невнесен капитал | 1-0416 | | | | |
| 7. Разходи за придобиване и ликвидация на дълготрайни материални активи | 1-0018 | 15 | 18 | Общо за група I: | 1-0410 | 1 082 | 1 082 | | 1 082 |
| 8. Други | 1-0017 | 164 | 82 | II. Резерви | | | | | |
| Общо за група I: | 1-0010 | 18 680 | 19 424 | III. Финансов резултат | | | | | |
| II. Инвестиционни имоти | 1-0041 | | | 1. Премийни резерви при емитиране на ценни книжа | 1-0421 | | | | |
| III. Биологични активи | 1-0016 | | | 2. Резерв от последващи оценки на активите и пасивите | 1-0422 | | | | |
| IV. Нематериални активи | | | | 3. Целеви резерви, в т.ч.: | 1-0423 | 3 066 | | | 2 289 |
| 1. Права върху собственост | 1-0021 | 5 | 5 | общи резерви | 1-0424 | 108 | | | 108 |
| 2. Програмни продукти | 1-0022 | 1 | 2 | специализирани резерви | 1-0425 | | | | |
| 3. Продукти от развойна дейност | 1-0023 | | | други резерви | 1-0426 | 2 958 | | | 2 181 |
| 4. Други | 1-0024 | | | Общо за група II: | 1-0420 | 3 066 | 3 066 | | 2 289 |
| Общо за група IV: | 1-0020 | 6 | 7 | 1. Нагрулана печалба (загуба) в т.ч.: | 1-0451 | | | | |
| V. Търговска репутация | | | | неразпределена печалба | 1-0452 | | | | |
| 1. Положителна репутация | 1-0051 | | | непокрита загуба | 1-0453 | | | | |
| 2. Отрицателна репутация | 1-0052 | | | еднократен ефект от промени в счетоводната политика | 1-0451-1 | | | | |
| Общо за група V: | 1-0050 | 0 | 0 | 2. Текуща печалба | 1-0454 | 1 524 | | | 1 554 |
| VI. Финансови активи | | | | 3. Текуща загуба | 1-0455 | | | | |
| 1. Инвестиции в: | 1-0031 | 0 | 0 | Общо за група III: | 1-0450 | 1 524 | 1 554 | | |
| дъщерни предприятия | 1-0032 | | | | | | | | |
| смесени предприятия | 1-0033 | | | ОБЩО ЗА РАЗДЕЛ "А" (I+II+III): | 1-0400 | 5 672 | 4 925 | | |
| асоциирани предприятия | 1-0034 | | | | | | | | |
| други предприятия | 1-0035 | | | | | | | | |
| 2. Държани до настъпване на падеж | 1-0042-1 | 0 | 0 | Б. МАЛЦИНСТВЕНО УЧАСТИЕ | 1-0400-1 | | | | |
| държавни ценни книжа | 1-0042-2 | | | | | | | | |
| облигации, в т.ч.: | 1-0042-3 | | | В. НЕТЕКУЩИ ПАСИВИ | | | | | |
| общински облигации | 1-0042-4 | | | 1. Търговски и други задължения | | | | | |
| други инвестиции, държани до настъпване на падеж | 1-0042-5 | | | 1. Задължения към свързани предприятия | 1-0511 | 12 740 | 14 940 | | |
| 3. Други | 1-0040 | 0 | 0 | 2. Задължения по получени заеми от банки и небанкови финансови институти | 1-0512-1 | | | | |
| Общо за група VI: | | | | 3. Задължения по ЗУНК | 1-0512-1 | | | | |
| VII. Търговски и други вземания | | | | 4. Задължения по получени търговски заеми | 1-0514 | | | | |
| 1. Вземания от свързани предприятия | 1-0044 | | | 5. Задължения по облигационни заеми | 1-0515 | | | | |
| 2. Вземания по търговски заеми | 1-0046-1 | | | 6. Други | 1-0517 | | | | |
| 3. Вземания по финансов лизинг | 1-0046 | | | Общо за група I: | 1-0510 | 12 740 | 14 940 | | |
| 4. Други | 1-0040-1 | 0 | 0 | II. Други нетекучи пасиви | 1-0510-1 | | | | |
| Общо за група VII: | | | | III. Приходи за бъдещи периоди | 1-0520 | | | | |
| VIII. Разходи за бъдещи периоди | 1-0060 | | | IV. Пасиви по отсрочени данъци | 1-0516 | | | | |
| IX. Активи по отсрочени данъци | 1-0060-1 | | | V. Финансирания | 1-0520-1 | | | | |
| ОБЩО ЗА РАЗДЕЛ "А" (I+II+III+IV+V+VI+VII+VIII+IX): | 1-0100 | 18 686 | 19 431 | ОБЩО ЗА РАЗДЕЛ "Б" (I+II+III+IV+V): | 1-0500 | 12 742 | 14 941 | | |

| а | | б | 1 | 2 | а | | б | 1 | 2 |
|--|---------------|---|--------------|--------------|--|--|-----------------|--------------|--------------|
| Б. ТЕКУЩИ АКТИВИ | | | | | | | | | |
| I. Материални запаси | | | | | | | | | |
| 1. Материали | 1-0071 | | 27 | 22 | I. Търговски и други задължения | | 1-0612 | | |
| 2. Продукция | 1-0072 | | | | 1. Задължения по получени заеми към банки и небанкови финансови институции | | 1-0510-2 | | |
| 3. Стоки | 1-0073 | | | | 2. Текуща част от текущите задължения | | 1-0630 | 2 574 | 2 497 |
| 4. Незавършено производство | 1-0076 | | | | 3. Текущи задължения, в т.ч.: | | 1-0611 | 2 385 | 2 361 |
| 5. Биологични активи | 1-0074 | | | | задължения към свързани предприятия | | 1-0614 | | |
| 6. Други | 1-0077 | | | | задължения по получени търговски заеми | | 1-0613 | 54 | 39 |
| | 1-0070 | | 27 | 22 | задължения към доставчици и клиенти | | 1-0613-1 | | |
| | | | | | получени аванси | | 1-0615 | | |
| | | | | | задължения към персонала | | 1-0616 | 79 | 54 |
| II. Търговски и други вземания | | | | | | | | | |
| 1. Вземания от свързани предприятия | 1-0081 | | 170 | 1 394 | задължения към осигурителни предприятия | | 1-0617 | 14 | 15 |
| 2. Вземания от клиенти и доставчици | 1-0082 | | 17 | 17 | лангъчни задължения | | 1-0618 | 42 | 28 |
| 3. Предоставени аванси | 1-0086-1 | | | | 4. Други | | 1-0619 | 3 | 3 |
| 4. Вземания по предоставени търговски заеми | 1-0083 | | | | 5. Провизии | | | | |
| 5. Съдебни и присъдени вземания | 1-0084 | | | | Общо за група I: | | 1-0610 | 2 577 | 2 500 |
| 6. Деняри за възстановяване | 1-0085 | | | | II. Други текущи пасиви | | 1-0610-1 | | |
| 7. Вземания от персонала | 1-0086-2 | | | | III. Приходи за бъдещи периоди | | 1-0700 | | |
| 8. Други | 1-0086 | | 187 | 1 411 | IV. Финансирания | | 1-0700-1 | | |
| | 1-0080 | | | | ОБЩО ЗА РАЗДЕЛ "Г" (I+II+III+IV): | | 1-0750 | 2 577 | 2 500 |
| III. Финансови активи | | | | | | | | | |
| 1. Финансови активи, държани за търгуване в т.ч. дългови ценни книжа | 1-0093 | | 0 | 0 | | | | | |
| дериواتиви | 1-0093-1 | | | | | | | | |
| други | 1-0093-2 | | | | | | | | |
| 2. Финансови активи, обявени за продажба | 1-0093-3 | | | | | | | | |
| 3. Други | 1-0093-4 | | | | | | | | |
| | 1-0095 | | 0 | 0 | | | | | |
| | 1-0090 | | | | | | | | |
| IV. Парични средства и парични еквиваленти | | | | | | | | | |
| 1. Парични средства в брой | 1-0151 | | | 1 | | | | | |
| 2. Парични средства в безсрочни депозити | 1-0153 | | 2 091 | 1 501 | | | | | |
| 3. Блокирани парични средства | 1-0155 | | | | | | | | |
| 4. Парични еквиваленти | 1-0157 | | | | | | | | |
| | 1-0150 | | 2 091 | 1 502 | | | | | |
| | 1-0160 | | | | | | | | |
| V. Разходи за бъдещи периоди | | | | | | | | | |
| | 1-0200 | | 2 305 | 2 935 | | | | | |
| ОБЩО ЗА РАЗДЕЛ "Б" (I-II+III+IV+V) | | | | | | | | | |
| | 1-0300 | | 20 991 | 22 366 | СОБСТВЕН КАПИТАЛ, МАЛЦИНСТВЕНО УЧАСТИЕ И ПАСИВИ | | 1-0800 | 20 991 | 22 366 |
| ОБЩО АКТИВИ (А + Б): | | | | | | | | | |

Дата на съставяне: 16.3.2018 г.

Съставител:

Здравка Славчева

Представяващ/и:

Емил Писарев



ОТЧЕТ ЗА ДОХОДИТЕ
(на индивидуална основа)

на ВЕЦ КОЗЛОДУЙ ЕАД
ВНК по БУДСТАТ: 1065883180
към 31.12.2017 г.


| РАЗХОДИ | Код на реда | Текущ период | | Преходен период | ПРИХОДИ | Код на реда | Текущ период | | Преходен период |
|--|-----------------|--------------|---|-----------------|---|-----------------|--------------|--------------|-----------------|
| | | а | б | | | | а | б | |
| А. Разходи за дейността | | | | | А. Приходи от дейността | | | | |
| I. Разходи по икономически елементи | | | | | I. Делни приходи от продажби на: | | | | |
| 1. Разходи за материали | 2-1120 | 43 | | 27 | 1. Продажвания | 2-1551 | 4 239 | 4 016 | |
| 2. Разходи за външни услуги | 2-1130 | 214 | | 119 | 2. Стоки | 2-1552 | | | |
| 3. Разходи за амортизации | 2-1160 | 914 | | 911 | 3. Услуги | 2-1560 | | | |
| 4. Разходи за възстановявания | 2-1140 | 584 | | 474 | 4. Други | 2-1556 | 33 | 99 | |
| 5. Разходи за сепарации | 2-1150 | 81 | | 68 | Общо за група I: | 2-1610 | 4 272 | 4 115 | |
| 6. Балансова стойност на продадени активи (без продажби) | 2-1010 | | | | | | | | |
| 7. Изменение на запасите от продукция и незавършено производство | 2-1030 | | | | II. Приходи от финансираня | 2-1620 | | | |
| 8. Други, в т.ч.: осъдени на активи | 2-1170 | 344 | | 331 | в т.ч. от правителството | 2-1621 | | | |
| 9. Провизии | 2-1172 | | | | | | | | |
| Общо за група I: | 2-1100 | 2 180 | | 1 930 | | | | | |
| II. Финансови разходи | | | | | III. Финансови приходи | | | | |
| 1. Разходи за лихви | 2-1210 | 398 | | 458 | 1. Приходи от лихви | 2-1710 | | | |
| 2. Отрицателни разлики от операции с финансови активи и инструменти | 2-1220 | | | | 2. Приходи от дивиденди | 2-1721 | | | |
| 3. Отрицателни разлики от промяна на валутни курсове | 2-1230 | | | | 3. Положителни разлики от операции с финансови активи и инструменти | 2-1730 | | | |
| 4. Други | 2-1240 | | | | 4. Положителни разлики от промяна на валутни курсове | 2-1740 | | | |
| Общо за група II: | 2-1200 | 398 | | 458 | 5. Други | 2-1745 | | | |
| | | | | | Общо за група III: | 2-1700 | 0 | 0 | 0 |
| Б. Общо разходи за дейността (I + II) | 2-1300 | 2 578 | | 2 388 | Б. Общо приходи от дейността (I + II + III): | 2-1600 | 4 272 | 4 115 | |
| В. Начална от дейността | 2-1310 | 1 694 | | 1 727 | В. Загуба от дейността | 2-1810 | 0 | 0 | |
| III. Дел от печалбата на асоциирани и съвместни предприятия | 2-1250-1 | | | | IV. Дел от загубата на асоциирани и съвместни предприятия | 2-1810-1 | | | |
| IV. Извънредни разходи | 2-1250 | | | | V. Извънредни приходи | 2-1750 | | | |
| Г. Общо разходи (Б+ III +IV) | 2-1350 | 2 578 | | 2 388 | Г. Общо приходи (Б+ IV + V) | 2-1800 | 4 272 | 4 115 | |
| Д. Начална преди облагане с данъци | 2-1400 | 1 694 | | 1 727 | Д. Загуба преди облагане с данъци | 2-1850 | 0 | 0 | |
| V. Разходи за данъци | 2-1450 | 170 | | 173 | | | | | |
| 1. Разходи за текущи корпоративни данъци върху печалбата | 2-1451 | 170 | | 173 | | | | | |
| 2. Разход (позитив) на отсрочени корпоративни данъци върху печалбата | 2-1452 | | | | | | | | |
| 3. Други | 2-1453 | | | | | | | | |
| Е. Печалба след облагане с данъци (Д - V) | 2-0454 | 1 524 | | 1 554 | Е. Загуба след облагане с данъци (Д + V) | 2-0455 | 0 | 0 | |
| в т.ч. за малцинствено участие | 2-0454-1 | | | | в т.ч. за малцинствено участие | 2-0455-1 | | | |
| Ж. Нетна печалба за периода | 2-0454-2 | 1 524 | | 1 554 | Ж. Нетна загуба за периода | 2-0455-2 | 0 | 0 | |
| Всичко (Г + V + Е): | 2-1500 | 4 272 | | 4 115 | Всичко (Г + Е): | 2-1900 | 4 272 | 4 115 | |

Забележка: Справка № 2 - Отчет за доходите се изготвя само с натрупване.

Дата на съставяне: 16.3.2018 г.

Съставител: Здравка Славчева

Представяващ/и: Емил Писаров



ОТЧЕТ ЗА ПАРИЧНИТЕ ПОТОЦИ ПО ПРЕКИЯ МЕТОД

(на индивидуална основа)

на ВЕЦ КОЗЛОДУЙ ЕАД
ЕИК по БУЛСТАТ: 106588180
към 31.12.2017 г.

(в хил. лева)

| ПАРИЧНИ ПОТОЦИ | Код на реда | Текущ период | Предходен период |
|--|---------------|---------------|------------------|
| а | б | 1 | 2 |
| А. Парични потоци от оперативна дейност | | | |
| 1. Постъпления от клиенти | 3-2201 | 6 242 | 6 400 |
| 2. Плащания на доставчици | 3-2201-1 | -358 | -264 |
| 3. Плащания/постъпления, свързани с финансови активи, държани с цел търговия | 3-2202 | | |
| 4. Плащания, свързани с възнаграждения | 3-2203 | -587 | -481 |
| 5. Платени /възстановени данъци (без корпоративен данък върху | 3-2206 | -825 | -793 |
| 6. Платени корпоративни данъци върху печалбата | 3-2206-1 | -156 | -168 |
| 7. Получени лихви | 3-2204 | | |
| 8. Платени банкови такси и лихви върху краткосрочни заеми за оборотни средства | 3-2204-1 | | |
| 9. Курсови разлики | 3-2205 | | |
| 10. Други постъпления /плащания от оперативна дейност | 3-2208 | -209 | -191 |
| Нетен паричен поток от оперативна дейност (А): | 3-2200 | 4 107 | 4 503 |
| Б. Парични потоци от инвестиционна дейност | | | |
| 1. Покупка на дълготрайни активи | 3-2301 | -169 | -53 |
| 2. Постъпления от продажба на дълготрайни активи | 3-2301-1 | | |
| 3. Предоставени заеми | 3-2302 | | |
| 4. Възстановени (платени) предоставени заеми, в т.ч. по финансов лизинг | 3-2302-1 | | |
| 5. Получени лихви по предоставени заеми | 3-2302-2 | | |
| 6. Покупка на инвестиции | 3-2302-3 | | |
| 7. Постъпления от продажба на инвестиции | 3-2302-4 | | |
| 8. Получени дивиденди от инвестиции | 3-2303 | | |
| 9. Курсови разлики | 3-2305 | | |
| 10. Други постъпления/ плащания от инвестиционна дейност | 3-2306 | | |
| Нетен поток от инвестиционна дейност (Б): | 3-2300 | -169 | -53 |
| В. Парични потоци от финансова дейност | | | |
| 1. Постъпления от емитиране на ценни книжа | 3-2401 | | |
| 2. Плащания при обратно придобиване на ценни книжа | 3-2401-1 | | |
| 3. Постъпления от заеми | 3-2403 | | |
| 4. Платени заеми | 3-2403-1 | -2 150 | -2 634 |
| 5. Платени задължения по лизингови договори | 3-2405 | | |
| 6. Платени лихви, такси, комисиони по заеми с инвестиционно предназначение | 3-2404 | -422 | -475 |
| 7. Изплатени дивиденди | 3-2404-1 | -777 | |
| 8. Други постъпления/ плащания от финансова дейност | 3-2407 | | |
| Нетен паричен поток от финансова дейност (В): | 3-2400 | -3 349 | -3 109 |
| Г. Изменения на паричните средства през периода (А+Б+В): | 3-2500 | 589 | 1 341 |
| Д. Парични средства в началото на периода | 3-2600 | 1 502 | 161 |
| Е. Парични средства в края на периода, в т.ч.: | 3-2700 | 2 091 | 1 502 |
| наличност в касата и по банкови сметки | 3-2700-1 | 2 091 | 1 502 |
| блокирани парични средства | 3-2700-2 | | |

Забележка:


В клетката "Парични средства в началото на периода" се поставя стойността на паричните средства в началото на съответната година.

Дата на съставяне: 16.3.2018 г.

Съставител: Здравка Славчева

Представяващ/и:

Емил Писарев



ОТЧЕТ ЗА ИЗМЕНЕНИЯТА В СОБСТВЕНИЯ КАПИТАЛ

(на индивидуална основа)

на ВЕЦ КОЗЛОДУЙ ЕАД
ЕИК по БУЛСТАТ: 106588180

към 31.12.2017 г.

(в хиляди лева)

| ПОКАЗАТЕЛИ | Код на реда | Основен капитал | преми от емисия (премен резерв) | резерв от последващ и оценки | Резерви | | | | | Натрунани печалби/загуби | | Резерв от преходи | Общо собствен капитал | Малцинствено участие |
|--|-------------|-----------------|---------------------------------|------------------------------|---------|--------|------------------|--------|----------|--------------------------|----------|-------------------|-----------------------|----------------------|
| | | | | | 4 | 5 | | 6 | 7 | 8 | 9 | | | |
| | | | | | | обща | специални зирани | | | | | | | |
| а | 1 | 2 | 3 | 4 | 5 | 6 | 7 | 8 | 9 | 10 | 11 | | | |
| Код на реда - б | | 1-0410 | 1-0422 | 1-0424 | 1-0425 | 1-0426 | 1-0452 | 1-0453 | 4-0426-1 | 1-0400 | 1-0400-1 | | | |
| Салдо в началото на отчетния период | 4-01 | 1 082 | 0 | 108 | 0 | 2 181 | 1 554 | 0 | 0 | 4 925 | 0 | | | |
| Промени в началните салда поради: | 4-15 | 0 | 0 | 0 | 0 | 0 | 0 | 0 | 0 | 0 | 0 | | | |
| Ефект от промени в счетоводната политика | 4-15-1 | | | | | | | | | | | | | |
| Фундаментални грешки | 4-15-2 | | | | | | | | | | | | | |
| Коригирано салдо в началото на отчетния период | 4-01-1 | 1 082 | 0 | 108 | 0 | 2 181 | 1 554 | 0 | 0 | 4 925 | 0 | | | |
| Нетна печалба/загуба за периода | 4-05 | | | | | | | | | | | | | |
| 1. Разпределение на печалбата за: | 4-06 | 0 | 0 | 0 | 0 | 777 | 1 524 | 0 | 0 | 1 524 | 0 | | | |
| дивиденди | 4-07 | | | | | | | | | | | | | |
| други | 4-07-1 | | | | | | -777 | | | -777 | | | | |
| 2. Покриване на загуби | 4-08 | | | | | | | | | | | | | |
| 3. Последващи оценки на дълготрайни материални и нематериални активи, в т.ч. | 4-09 | 0 | 0 | 0 | 0 | 0 | 0 | 0 | 0 | 0 | 0 | | | |
| увеличения | 4-10 | | | | | | | | | | | | | |
| намаления | 4-11 | | | | | | | | | | | | | |
| 4. Последващи оценки на финансови активи и инструменти, в т.ч. | 4-12 | 0 | 0 | 0 | 0 | 0 | 0 | 0 | 0 | 0 | 0 | | | |
| увеличения | 4-13 | | | | | | | | | | | | | |
| намаления | 4-14 | | | | | | | | | | | | | |
| 5. Ефект от отсрочени данъци | 4-16-1 | | | | | | | | | | | | | |
| 6. Други изменения | 4-16 | | | | | | | | | | | | | |
| Салдо към края на отчетния период | 4-17 | 1 082 | 0 | 108 | 0 | 2 958 | 1 524 | 0 | 0 | 5 672 | 0 | | | |
| 7. Промени от преходи на годишни финансови отчети на предприятия в чужбина | 4-18 | | | | | | | | | | | | | |
| 8. Промени от преизчисляване на финансови отчети при сръхлифации | 4-19 | | | | | | | | | | | | | |
| Собствен капитал към края на отчетния период | 4-20 | 1 082 | 0 | 108 | 0 | 2 958 | 1 524 | 0 | 0 | 5 672 | 0 | | | |


Забележка: На ред "Салдо в началото на отчетния период" се посочва салдото, което е в края на предходната година.

Дата на съставяне: 16.3.2018 г.

Съставител: Здравка Славчева

Представяващи/и:

Емил Писарев



СПРАВКА ЗА ИНВЕСТИЦИИТЕ В ДЪЩЕРНИ, СМЕСЕНИ, АСОЦИИРАНИ И ДРУГИ ПРЕДПРИЯТИЯ

на ВЕЦ КОЗЛОДУЙ ЕАД
 ЕИК по БУЛСТАТ: 106588180
 към 31.12.2017 г.

(в хил. лева)

| Наименование и седалище на предприятията, в които са инвестициите | Код на реда | Размер на инвестицията | Процент на инвестицията в капитала на другото предприятие | Инвестиция в ценни книжа, приети за търговия на фондова борса | Инвестиция в ценни книжа, неприети за търговия на фондова борса |
|--|----------------|---------------------------|---|--|--|
| а | б | 1 | 2 | 3 | 4 |
| А. В СТРАНАТА | | | | | |
| I. Инвестиции в дъщерни предприятия | | | | | |
| 1 | | | | | 0 |
| 2 | | | | | 0 |
| 3 | | | | | 0 |
| 4 | | | | | 0 |
| 5 | | | | | 0 |
| 6 | | | | | 0 |
| 7 | | | | | 0 |
| 8 | | | | | 0 |
| 9 | | | | | 0 |
| 10 | | | | | 0 |
| 11 | | | | | 0 |
| 12 | | | | | 0 |
| 13 | | | | | 0 |
| 14 | | | | | 0 |
| 15 | | | | | 0 |
| <i>Обща сума I:</i> | <i>8-4001</i> | <i>0</i> | | <i>0</i> | <i>0</i> |
| II. Инвестиции в смесени предприятия | | | | | |
| 1 | | | | | 0 |
| 2 | | | | | 0 |
| 3 | | | | | 0 |
| 4 | | | | | 0 |
| 5 | | | | | 0 |
| 6 | | | | | 0 |
| 7 | | | | | 0 |
| 8 | | | | | 0 |
| 9 | | | | | 0 |
| 10 | | | | | 0 |
| 11 | | | | | 0 |
| 12 | | | | | 0 |
| 13 | | | | | 0 |
| 14 | | | | | 0 |
| 15 | | | | | 0 |
| <i>Обща сума II:</i> | <i>8-4006</i> | <i>0</i> | | <i>0</i> | <i>0</i> |
| III. Инвестиции в асоциирани предприятия | | | | | |
| 1 | | | | | 0 |
| 2 | | | | | 0 |
| 3 | | | | | 0 |
| 4 | | | | | 0 |
| 5 | | | | | 0 |
| 6 | | | | | 0 |
| 7 | | | | | 0 |
| 8 | | | | | 0 |
| 9 | | | | | 0 |
| 10 | | | | | 0 |
| 11 | | | | | 0 |
| 12 | | | | | 0 |
| 13 | | | | | 0 |
| 14 | | | | | 0 |
| 15 | | | | | 0 |
| <i>Обща сума III:</i> | <i>84011</i> | <i>0</i> | | <i>0</i> | <i>0</i> |

| Наименование и седалище на предприятията, в които са инвестициите | Код на реда | Размер на инвестицията | Процент на инвестицията в капитала на другото предприятие | Инвестиция в ценни книжа, приети за търговия на фондова борса | Инвестиция в ценни книжа, неприети за търговия на фондова борса |
|--|----------------|---------------------------|---|--|--|
| а | б | 1 | 2 | 3 | 4 |
| IV. Инвестиции в други предприятия | | | | | |
| 1 | | | | | 0 |
| 2 | | | | | 0 |
| 3 | | | | | 0 |
| 4 | | | | | 0 |
| 5 | | | | | 0 |
| 6 | | | | | 0 |
| 7 | | | | | 0 |
| 8 | | | | | 0 |
| 9 | | | | | 0 |
| 10 | | | | | 0 |
| 11 | | | | | 0 |
| 12 | | | | | 0 |
| 13 | | | | | 0 |
| 14 | | | | | 0 |
| 15 | | | | | 0 |
| <i>Обща сума IV:</i> | 8-4016 | 0 | | 0 | 0 |
| <i>Обща сума за страната (I+II+III+IV):</i> | 8-4025 | 0 | | 0 | 0 |
| Б. В ЧУЖБИНА | | | | | |
| I. Инвестиции в дъщерни предприятия | | | | | |
| 1 | | | | | 0 |
| 2 | | | | | 0 |
| 3 | | | | | 0 |
| 4 | | | | | 0 |
| 5 | | | | | 0 |
| 6 | | | | | 0 |
| 7 | | | | | 0 |
| 8 | | | | | 0 |
| 9 | | | | | 0 |
| 10 | | | | | 0 |
| 11 | | | | | 0 |
| 12 | | | | | 0 |
| 13 | | | | | 0 |
| 14 | | | | | 0 |
| 15 | | | | | 0 |
| <i>Обща сума I:</i> | 8-4030 | 0 | | 0 | 0 |
| II. Инвестиции в смесени предприятия | | | | | |
| 1 | | | | | 0 |
| 2 | | | | | 0 |
| 3 | | | | | 0 |
| 4 | | | | | 0 |
| 5 | | | | | 0 |
| 6 | | | | | 0 |
| 7 | | | | | 0 |
| 8 | | | | | 0 |
| 9 | | | | | 0 |
| 10 | | | | | 0 |
| 11 | | | | | 0 |
| 12 | | | | | 0 |
| 13 | | | | | 0 |
| 14 | | | | | 0 |
| 15 | | | | | 0 |
| <i>Обща сума II:</i> | 8-4035 | 0 | | 0 | 0 |

| Наименование и седалище на предприятията, в които са инвестициите | Код на реда | Размер на инвестицията | Процент на инвестицията в капитала на другото предприятие | Инвестиция в ценни книжа, приети за търговия на фондова борса | Инвестиция в ценни книжа, неприети за търговия на фондова борса |
|--|----------------|---------------------------|---|--|--|
| а | б | 1 | 2 | 3 | 4 |
| III. Инвестиции в асоциирани предприятия | | | | | |
| 1 | | | | | 0 |
| 2 | | | | | 0 |
| 3 | | | | | 0 |
| 4 | | | | | 0 |
| 5 | | | | | 0 |
| 6 | | | | | 0 |
| 7 | | | | | 0 |
| 8 | | | | | 0 |
| 9 | | | | | 0 |
| 10 | | | | | 0 |
| 11 | | | | | 0 |
| 12 | | | | | 0 |
| 13 | | | | | 0 |
| 14 | | | | | 0 |
| 15 | | | | | 0 |
| Обща сума III: | 8-4040 | 0 | | 0 | 0 |
| IV. Инвестиции в други предприятия | | | | | |
| 1 | | | | | 0 |
| 2 | | | | | 0 |
| 3 | | | | | 0 |
| 4 | | | | | 0 |
| 5 | | | | | 0 |
| 6 | | | | | 0 |
| 7 | | | | | 0 |
| 8 | | | | | 0 |
| 9 | | | | | 0 |
| 10 | | | | | 0 |
| 11 | | | | | 0 |
| 12 | | | | | 0 |
| 13 | | | | | 0 |
| 14 | | | | | 0 |
| 15 | | | | | 0 |
| Обща сума IV: | 8-4045 | 0 | | 0 | 0 |
| Обща сума за чужбина (I+II+III+IV): | 8-4050 | 0 | | 0 | 0 |

Дата на съставяне: 16.3.2018 г.

Съставител: Здравка Славчева

Представяващ/и:

Емил Писарев



СПРАВКА ЗА НЕТЕКУЩИТЕ АКТИВИ

на ВЕЦ КОЗЛОДУЙ ЕАД
ЕИК по БУЛСТАТ: 106588180
към 31.12.2017 г.

(в хиляди)


| ПОКАЗАТЕЛИ | Код на реда | Отчетна стойност на нетекущите активи | | | | | | | Амортизация | | | | | | Преоценена стойност за текущия период (7-14) | | | | |
|--|---------------|---------------------------------------|------------|-----------|--------------------------|------------|---------------------------|----------|-----------------------------|------------|----------|---------------|--------------|------------|--|--------------|----------|-----------|---------------|
| | | на постъпване през периода | | | на излизане през периода | | в края на периода (1+2-3) | | Преоценена стойност (4+5-6) | увеличение | | | Преоценка | | | | | | |
| | | 1 | 2 | 3 | 4 | 5 | 6 | 7 | | 8 | 9 | 10 | 11 | 12 | | 13 | 14 | | |
| I. Имоти, машини, съоръжения и оборудване | 6 | | | | | | | | | | | | | | | | | | |
| 1. Земля (терени) | 5-1001 | | | | | | 0 | | | | | | | | | | | | |
| 2. Сгради и конструкции | 5-1002 | 12 302 | | | 12 302 | | | | | | | 12 302 | 1 629 | 493 | | | 2 122 | | 0 |
| 3. Машини и оборудване | 5-1003 | 9 672 | 42 | | 9 714 | | | | | | | 9 714 | 1 287 | 394 | | | 1 681 | | 10 180 |
| 4. Съоръжения | 5-1004 | 305 | | | 305 | | | | | | | 305 | 40 | 12 | | | 52 | | 8033 |
| 5. Транспортни средства | 5-1005 | | | | 34 | | | | | | | 34 | | | | | | | 253 |
| 6. Стопански инвентар | 5-1007-1 | 1 | | | 1 | | | | | | | 1 | | | | | | | 34 |
| 7. Р-ди за придобиване и ликвидация на активи по стопански начин | 5-1007-2 | 18 | | | 18 | | | | | | | 15 | | | | | | | 0 |
| 8. Други | 5-1007 | 127 | | | 96 | | | | | | | 223 | 45 | 14 | | | 59 | | 164 |
| Обща сума I: | 5-1015 | 22 425 | 190 | 21 | 22 594 | 223 | 0 | 0 | 0 | 0 | 0 | 22 594 | 3 001 | 913 | 0 | 3 914 | 0 | 59 | 18 680 |
| II. Инвестиционни имоти | 5-1037 | 0 | 0 | 0 | 0 | 0 | 0 | 0 | 0 | 0 | 0 | 0 | 0 | 0 | 0 | 0 | 0 | 0 | 0 |
| III. Биологични активи | 5-1036 | 0 | 0 | 0 | 0 | 0 | 0 | 0 | 0 | 0 | 0 | 0 | 0 | 0 | 0 | 0 | 0 | 0 | 0 |
| IV. Нематериални активи | 5-1017 | 6 | 6 | 6 | 6 | 6 | 6 | 6 | 6 | 6 | 6 | 6 | 1 | 1 | 1 | 1 | 1 | 1 | 5 |
| 1. Права върху собственост | 5-1018 | 5 | | | 5 | | | | | | | 5 | 3 | 1 | | | 4 | | 1 |
| 2. Програми, продукти | 5-1019 | | | | | | | | | | | | | | | | | | 0 |
| 3. Продукти от развойна дейност | 5-1020 | | | | | | | | | | | | | | | | | | 0 |
| 4. Други | 5-1020 | 11 | | | 0 | | | | | | | 11 | 4 | 1 | | | 5 | | 0 |
| Обща сума IV: | 5-1030 | 11 | 0 | 0 | 0 | 11 | 0 | 0 | 0 | 0 | 0 | 11 | 4 | 1 | 0 | 0 | 5 | 0 | 0 |
| V. Финансови активи (без дългосрочни вземания) | 5-1032 | 0 | 0 | 0 | 0 | 0 | 0 | 0 | 0 | 0 | 0 | 0 | 0 | 0 | 0 | 0 | 0 | 0 | 0 |
| 1. Инвестиции в: | 5-1033 | | | | | | | | | | | | | | | | | | |
| дъщерни предприятия | 5-1034 | | | | | | | | | | | | | | | | | | |
| смесени предприятия | 5-1035 | | | | | | | | | | | | | | | | | | |
| асоциирани предприятия | 5-1036 | | | | | | | | | | | | | | | | | | |
| други предприятия | 5-1038 | | | | | | | | | | | | | | | | | | |
| 2. Държавни до настъпване на надежда: | 5-1038-1 | | | | | | | | | | | | | | | | | | |
| държавни ценни книжа | 5-1038-2 | | | | | | | | | | | | | | | | | | |
| облигации, в т.ч.: | 5-1038-3 | | | | | | | | | | | | | | | | | | |
| общински облигации | 5-1038-4 | | | | | | | | | | | | | | | | | | |
| Други инвестиции, държани до настъпване на падеж | 5-1038-5 | | | | | | | | | | | | | | | | | | |
| 3. Други | 5-1045 | 0 | 0 | 0 | 0 | 0 | 0 | 0 | 0 | 0 | 0 | 0 | 0 | 0 | 0 | 0 | 0 | 0 | 0 |
| Обща сума V: | 5-1045 | 0 | 0 | 0 | 0 | 0 | 0 | 0 | 0 | 0 | 0 | 0 | 0 | 0 | 0 | 0 | 0 | 0 | 0 |
| VI. Търговска репутация | 5-1060 | 22 436 | 190 | 21 | 22 605 | 0 | 0 | 0 | 0 | 0 | 0 | 22 605 | 3 005 | 914 | 0 | 3 919 | 0 | 0 | 18 686 |
| Общ сбор (I+ II+ III+ IV+V+VI) | | 22 436 | 190 | 21 | 22 605 | 0 | 0 | 0 | 0 | 0 | 0 | 22 605 | 3 005 | 914 | 0 | 3 919 | 0 | 0 | 18 686 |

Забележка: Предприятията, които имат собствени нетекущи материални активи в чужбина, представят отделна справка за всяка страна.
Дата на съставяне: 16.3.2018 г.

Съставител: Заравка Славчена

Представяващ/и:

Емил Писарев



СПРАВКА ЗА ВЗЕМАНИЯТА, ЗАДЪЛЖЕНИЯТА И ПРОВИЗИИТЕ

на ВЕЦ КОЗЛОДУЙ ЕАД
ЕИК по БУЛСТАТ: 106588180
към 31.12.2017 г.

А. ВЗЕМАНИЯ

(в хил. лева)

| ПОКАЗАТЕЛИ | Код на реда | Сума на вземанията | Степен на ликвидност | |
|--|---------------|--------------------|----------------------|--------------|
| | | | до 1 година | над 1 година |
| a | б | 1 | 2 | 3 |
| I. Невнесен капитал | 6-2010 | | | 0 |
| II. Нетекущи търговски и други вземания | | | | |
| 1. Вземания от свързани предприятия, в т.ч.: | 6-2021 | 0 | 0 | 0 |
| - предоставени заеми | 6-2022 | | | 0 |
| - продажба на активи и услуги | 6-2241 | | | 0 |
| - други | 6-2023 | | | 0 |
| 2. Вземания от предоставени търговски заеми | 6-2024 | | | 0 |
| 3. Други дългосрочни вземания, в т.ч.: | 6-2026 | 0 | 0 | 0 |
| - финансов лизинг | 6-2027 | | | 0 |
| - други | 6-2029 | | | 0 |
| Всичко за II: | 6-2020 | 0 | 0 | 0 |
| III. Данъчни активи | | | | 0 |
| Активи по отсрочени данъци | 6-2030 | | | 0 |
| IV. Текущи търговски и други вземания | | | | |
| 1. Вземания от свързани предприятия, в т.ч.: | 6-2031 | 170 | 170 | 0 |
| - предоставени заеми | 6-2032 | | | 0 |
| - от продажби | 6-2033 | 146 | 146 | 0 |
| - други | 6-2034 | 24 | 24 | 0 |
| 2. Вземания от клиенти и доставчици | 6-2035 | 16 | 16 | 0 |
| 3. Вземания от предоставени аванси | 6-2036 | | | 0 |
| 4. Вземания от предоставени търговски заеми | 6-2037 | | | 0 |
| 5. Съдебни вземания | 6-2039 | | | 0 |
| 6. Присъдени вземания | 6-2040 | | | 0 |
| 7. Данъци за възстановяване, в т.ч.: | 6-2041 | 0 | 0 | 0 |
| - корпоративни данъци върху печалбата | 6-2043 | | | 0 |
| - данък върху добавената стойност | 6-2044 | | | 0 |
| - възстановими данъчни временни разлики | 6-2045 | | | 0 |
| - други данъци | 6-2046 | | | 0 |
| 8. Други краткосрочни вземания, в т.ч.: | 6-2047 | 1 | 1 | 0 |
| - по липси и начети | 6-2048 | | | 0 |
| - от осигурителните организации | 6-2049 | | | 0 |
| - по рекламации | 6-2050 | | | 0 |
| - други | 6-2051 | 1 | 1 | 0 |
| Всичко за IV: | 6-2060 | 187 | 187 | 0 |
| ОБЩО ВЗЕМАНИЯ (I+II+III+IV): | 6-2070 | 187 | 187 | 0 |

Б. ЗАДЪЛЖЕНИЯ

(в хил. лева)

| ПОКАЗАТЕЛИ | Код на реда | Сума на задължението | Степен на изискуемост | | Стойност на обезпечението |
|---|---------------|----------------------|-----------------------|--------------|---------------------------|
| | | | до 1 година | над 1 година | |
| а | б | 1 | 2 | 3 | 4 |
| I. Нетекущи търговски и други задължения | | | | | |
| 1. Задължения към свързани предприятия, в т.ч. от: | 6-2111 | 12740 | 0 | 12740 | 0 |
| - заеми | 6-2112 | 12740 | | 12740 | |
| - доставки на активи и услуги | 6-2113 | | | 0 | |
| - други | 6-2244 | | | 0 | |
| 2. Задължения по получени заеми към банки и небанкови финансови институции, в т.ч.: | 6-2114 | 0 | 0 | 0 | 0 |
| - банки, в т.ч.: | 6-2115 | | | 0 | |
| - просрочени | 6-2116 | | | 0 | |
| - небанкови финансови институции, в т.ч.: | 6-2114-1 | | | 0 | |
| - просрочени | 6-2114-2 | | | 0 | |
| 3. Задължения по ЗУНК | 6-2123-1 | | | 0 | |
| 4. Задължения по получени търговски заеми | 6-2118 | | | 0 | |
| 5. Задължения по облигационни заеми | 6-2120 | | | 0 | |
| 6. Други дългосрочни задължения, в т.ч.: | 6-2123 | | | 0 | |
| - по финансов лизинг | 6-2124 | | | 0 | |
| Всичко за I: | 6-2130 | 12740 | 0 | 12740 | 0 |
| II. Данъчни пасиви | | | | | |
| Пасиви по отсрочени данъци | 6-2122 | 2 | | 2 | |
| III. Текущи търговски и други задължения | | | | | |
| 1. Задължения към свързани предприятия, в т.ч. от: | 6-2141 | 2385 | 2385 | 0 | 0 |
| - доставени активи и услуги | 6-2142 | 11 | 11 | 0 | |
| - дивиденди | 6-2143 | | | 0 | |
| - други | 6-2143-1 | 2374 | 2374 | 0 | |
| 2. Задължения по получени заеми към банки и небанкови финансови институции, в т.ч.: | 6-2144 | 0 | 0 | 0 | 0 |
| - към банки, в т.ч. | 6-2145 | | | 0 | |
| - просрочени | 6-2146 | | | 0 | |
| - небанкови финансови институции, в т.ч. | 6-2144-1 | | | 0 | |
| - просрочени | 6-2144-2 | | | 0 | |
| 3. Текуща част от нетекущите задължения: | 6-2161-1 | 0 | 0 | 0 | 0 |
| - по ЗУНК | 6-2161-2 | | | 0 | |
| - по облигационни заеми | 6-2161-3 | | | 0 | |
| - по получени дългосрочни заеми от банки и небанкови финансови институции | 6-2161-4 | | | 0 | |
| - други | 6-2161-5 | | | 0 | |
| 4. Текущи задължения: | 6-2148 | 189 | 189 | 0 | 0 |
| Задължения по търговски заеми | 6-2147 | | | 0 | |
| Задължения към доставчици и клиенти | 6-2149 | 54 | 54 | 0 | |
| Задължения по получени аванси | 6-2150 | | | 0 | |
| Задължения към персонала | 6-2151 | 79 | 79 | 0 | |
| Данъчни задължения, в т.ч.: | 6-2152 | 42 | 42 | 0 | 0 |
| - корпоративен данък върху печалбата | 6-2154 | 24 | 24 | 0 | |
| - данък върху добавената стойност | 6-2155 | 14 | 14 | 0 | |
| - други данъци | 6-2156 | 4 | 4 | 0 | |
| Задължения към осигурителни предприятия | 6-2157 | 14 | 14 | 0 | |
| 5. Други краткосрочни задължения | 6-2161 | 3 | 3 | 0 | |
| Всичко за III: | 6-2170 | 2577 | 2577 | 0 | 0 |
| ОБЩО ЗАДЪЛЖЕНИЯ (I+II+III): | 6-2180 | 15319 | 2577 | 12742 | 0 |

В. ПРОВИЗИИ

(в хил. ле)

| ПОКАЗАТЕЛИ | Код на реда | В началото на годината | Увеличение | Намаление | В края на периода |
|---|---------------|------------------------|------------|-----------|-------------------|
| | | | | | |
| 1. Провизии за правни задължения | 6-2210 | | | | 0 |
| 2. Провизии за конструктивни задължения | 6-2220 | | | | 0 |
| 3. Други провизии | 6-2230 | | | | 0 |
| Обща сума (1+2+3): | 6-2240 | 0 | 0 | 0 | 0 |


Забележка: Вземанията и задълженията от и към чужбина се посочват в отделна справка за всяка страна.

Дата на съставяне: 16.3.2018 г.

Съставител: Здравка Славчева

Представяващ/и:

Емил Писарев



СПРАВКА ЗА ЦЕННИТЕ КНИЖА

на ВЕЦ КОЗЛОДУЙ ЕАД
 ЕИК по БУЛСТАТ: 106588180
 към 31.12.2017 г.

(в хил. лева)



| ПОКАЗАТЕЛИ | Код на реда | Вид и брой на ценните книжа | | | | Стойност на ценните книжа | | | | преоценена стойност (4+5-6) |
|---|----------------------|-----------------------------|-----------------|---------------|------------------|---------------------------|-----------|----------|----------|-----------------------------|
| | | обикновени | привилегировани | конвертируеми | отчетна стойност | преценка | | 7 | | |
| | | | | | | увеличение | намаление | | | |
| а | б | 1 | 2 | 3 | 4 | 5 | 6 | | | |
| I. Нетекущи финансови активи в ценни книжа | | | | | | | | | | |
| 1. Акции | 7-3031 | 1 082 | | | 1 082 | | | | | 1 082 |
| 2. Облигации, в т.ч.: | 7-3035 | | | | | | | | | 0 |
| общински облигации | 7-3035-1 | | | | | | | | | 0 |
| 3. Държавни ценни книжа | 7-3036 | | | | | | | | | 0 |
| 4. Други | 7-3039 | | | | | | | | | 0 |
| | Обща сума I: | 1 082 | 0 | 0 | 1 082 | 0 | 0 | 0 | 0 | 1 082 |
| II. Текущи финансови активи в ценни книжа | | | | | | | | | | |
| 1. Акции | 7-3001 | | | | | | | | | 0 |
| 2. Изкупени собствени акции | 7-3005 | | | | | | | | | 0 |
| 3. Облигации | 7-3006 | | | | | | | | | 0 |
| 4. Изкупени собствени облигации | 7-3007 | | | | | | | | | 0 |
| 5. Държавни ценни книжа | 7-3008 | | | | | | | | | 0 |
| 6. Деривативи и други финансови инструменти | 7-3010-1 | | | | | | | | | 0 |
| 7. Други | 7-3010 | | | | | | | | | 0 |
| | Обща сума II: | 0 | 0 | 0 | 0 | 0 | 0 | 0 | 0 | 0 |

Забележка: Предприятията, които притежават чуждестранни ценни книжа с характер на краткосрочни и дългосрочни инвестиции, съставят отделна справка за всяка страна.

Дата на съставяне: 16.3.2018 г.

Съставител: Здравка Славчева

Представяващ/и:



 Emil Piskarev
 Директор