

СПРАВКИ	
Годишни и шестмесечни	
на индивидуална основа	
по чл. 32, ал. 1, т. 7 и чл. 33, ал. 1, т. 6 от Наредба № 2	
за публични дружества, други емитенти на ценни книжа,	
акционерни дружества със специална инвестиционна цел и	
лица по §1д от ЗППЦК	
Данни за отчетния период	
Начална дата:	1/1/16
Крайна дата:	12/31/16
Дата на съставяне:	3/27/17
Данни за лицето	
Наименование на лицето:	ЧЕРНОГОВО ЕНЕРДЖИ ООД
Тип лице:	Публично дружество
ЕИК:	201907821
Представяващ/и:	МАРИАНА ПЕТРОВА КЪОСЕВА
Начин на представяване:	УПРАВИТЕЛ
Адрес на управление:	ГР.ПЛОВДИВ, УЛ.КОНСТАНТИН ВЕЛИЧКОВ №2
Адрес за кореспонденция:	ГР.ПЛОВДИВ, УЛ.КОНСТАНТИН ВЕЛИЧКОВ №2
Телефон:	9367613
Факс:	
E-mail:	contv ltd@yahoo.com
Уеб сайт:	
Медия:	

**СЧЕТОВОДЕН БАЛАНС**  
(на шифрованата основа)

на ЧЕРНОГОРОВО ЕНЕРДЖИ ООД  
ЕИК по БУЛСТАТ: 201907821

към 31.12.2016 г.


АКТИВИ		Код на реда	Текущ период	Преходен период	СОВОБСТВЕН КАПИТАЛ, МАЛЦИНСТВЕНО УЧАСТИЕ И ПАСИВИ	Код на реда	Текущ период	Преходен период
3		6	1	2	а	6	1	2
								(в хиляди)
<b>A. НЕТЕКУЩИ АКТИВИ</b>								
<b>I. Имоти, машини, съоръжения и оборудване</b>								
1. Земи (терени)		1-0011	2		1. Основен капитал	1-0411	203	203
2. Сгради и конструкции		1-0012	810	846	2. Записан и внесен капитал т.ч.:	1-0411-1		
3. Машини и оборудване		1-0013	3 432	3 554	ойковени акции	1-0411-2		
4. Съоръжения		1-0014	56	72	привилегирани акции	1-0417		
5. Транспортни средства		1-0015			Изкупени собствени обикновени акции	1-0417-1		
6. Стопански инвентар		1-0017-1			Изкупени собствени привилегирани акции	1-0416		
7. Разходи за придобиване и ликвидация на дълготрайни материални активи		1-0018			Невнесен капитал	1-0410	203	203
8. Други		1-0017			Общо за група I:			
Общо за група I:		1-0010	4 300	4 474	<b>II. Резерви</b>			
<b>II. Инвестиционни имоти</b>		1-0041			1. Премайки резерви при емитиране на ценни книжа	1-0421		
<b>III. Биологични активи</b>		1-0016			2. Резерв от последващи оценки на активите и пасивите	1-0422		
<b>IV. Нематериални активи</b>					3. Целеви резерви, в т.ч.:	1-0423	0	0
1. Права върху собственост		1-0021			общии резерви	1-0424		
2. Програмни продукти		1-0022			специализирани резерви	1-0425		
3. Продукти от развойна дейност		1-0023			други резерви	1-0426		
4. Други		1-0024			Общо за група II:	1-0420	0	0
Общо за група I:		1-0020	0	0	<b>III. Финансов резултат</b>			
<b>V. Търговска репутация</b>					1. Натрупава печалба (загуба) в т.ч.:	1-0451	229	7
1. Положителна репутация		1-0051			неразпределена печалба	1-0452	264	42
2. Отрицателна репутация		1-0052			непокрита загуба	1-0453	-35	-35
Общо за група I:		1-0050	0	0	експлоатателен ефект от промени в счетоводната политика	1-0451-1		
<b>VI. Финансови активи</b>					2. Текуща печалба	1-0454	-65	222
1. Инвестиции в:		1-0031	0	0	3. Текуща загуба	1-0455		
дъщерни предприятия		1-0032			Общо за група III:	1-0450	164	229
смесени предприятия		1-0033						
асоциирани предприятия		1-0034			<b>ОБЩО ЗА РАЗДЕЛ "А" (I+II+III):</b>	<b>1-0400</b>	<b>367</b>	<b>432</b>
други предприятия		1-0035						
2. Държани до настъпване на падеж		1-0042	0	0	<b>Б. МАЛЦИНСТВЕНО УЧАСТИЕ</b>	<b>1-0400-1</b>		
държавни ценни книжа		1-0042-1						
облигации, в т.ч.:		1-0042-2			<b>В. НЕТЕКУЩИ ПАСИВИ</b>			
общински облигации		1-0042-3			I. Търговски и други задължения			
други инвестиции, държани до настъпване на падеж		1-0042-4			1. Задължения към свързани предприятия	1-0511		
3. Други		1-0042-5			2. Задължения по получени заеми от банки и небанкови финансови институции	1-0512		
Общо за група VI:		1-0040	0	0	3. Задължения по ЗУНК	1-0512-1		
<b>VII. Търговски и други вземания</b>					4. Задължения по получени търговски заеми	1-0514		
1. Вземания от свързани предприятия		1-0044			5. Задължения по облигационни заеми	1-0515		
2. Вземания по търговски заеми		1-0045			6. Други	1-0517		
3. Вземания по финансов лизинг		1-0046-1			Общо за група I:	1-0510	0	0
4. Други		1-0046						
Общо за група VII:		1-0040-1	0	0	II. Други нетекучи пасиви	1-0510-1		
<b>VIII. Разходи за бъдещи периоди</b>					III. Приходи за бъдещи периоди	1-0520		
<b>IX. Активи по отсрочени данъци</b>					IV. Пасиви по отсрочени данъци	1-0516		
Общо за РАЗДЕЛ "А" (I+II+III+IV+V+VI+VII+VIII+IX):		1-0100	4 300	4 474	V. Финансирания	1-0520-1		
<b>Б. ТЕКУЩИ АКТИВИ</b>					Общо за РАЗДЕЛ "Б" (I+II+III+IV+V):	<b>1-0500</b>	<b>0</b>	<b>0</b>
<b>I. Материални запаси</b>					I. Търговски и други задължения			

1. Материали	1-0071				1-0612	3 544	3 091
2. Продукция	1-0072				1-0510-2		
3. Стоки	1-0073				1-0630	599	1 163
4. Незавършено производство	1-0076				1-0611	566	1 046
5. Биологични активи	1-0074				1-0614		
6. Други	1-0077				1-0613	32	107
<b>Общо за група I:</b>	<b>1-0070*</b>	0			1-0613-1		
<b>II. Търговски и други вземания</b>					1-0615		2
1. Вземания от свързани предприятия	1-0081				1-0616		1
2. Вземания от клиенти и доставчици	1-0082	28			1-0617	1	7
3. Предоставени аванси	1-0086-1				1-0618	25	2
4. Вземания по предоставени търговски заеми	1-0083				1-0619		
5. Съдебни и присъдени вземания	1-0084				<b>1-0610</b>	<b>4 168</b>	<b>4 236</b>
6. Данъци за възстановяване	1-0085						
7. Вземания от персонала	1-0086-2						
8. Други	1-0086	25					
<b>Общо за група II:</b>	<b>1-0080</b>	53	66				
<b>III. Финансови активи</b>							
1. Финансови активи, държани за търгуване в т. ч. дългови ценни книжа	1-0093	0			1-0750	4 168	4 256
деривативи	1-0093-1						
други	1-0093-2						
1-0093-3							
2. Финансови активи, обявени за пролажба	1-0093-4						
3. Други	1-0095						
<b>Общо за група III:</b>	<b>1-0090</b>	0					
<b>IV. Парични средства и парични еквиваленти</b>							
1. Парични средства в брой	1-0151						
2. Парични средства в безсрочни депозити	1-0153	148					
3. Блокирани парични средства	1-0155						
4. Парични еквиваленти	1-0157						
<b>Общо за група IV:</b>	<b>1-0150</b>	148	127				
<b>V. Разходи за бъдещи периоди</b>	<b>1-0160</b>	34	21				
<b>ОБЩО ЗА РАЗДЕЛ "Б" (II+III+IV+V)</b>	<b>1-0200</b>	235	214				
<b>ОБЩО АКТИВИ (А + Б):</b>	<b>1-0300</b>	4 535	4 688		1-0800	4 535	4 688

Дата на съставяне 27/3/2017 г.

Съставител МАРИЯ ПАУНОВА-СМИЛЯНОВА

Представяващи/и:



**ОТЧЕТ ЗА ДОХОДИТЕ**  
(на индивидуална основа)

на ЧЕРНОГОРОВО ЕНЕРДЖИ ООД  
ЕНК по БУЛСТАТ: 201907821  
към 31.12.2016 г.


РАЗХОДИ	Код на реда б	Тексту период I	Презходен период 2	ПРИХОДИ		Код на реда б	Тексту период I	Презходен период 2
				а	а			
<b>A. Приходи от дейността</b>								
<i>I. Нетни приходи от продажби на:</i>								
1. Приходи от продажби на:								
2. Разходи за външни услуги	2-1120	306	8			2-1551	702	1 099
3. Разходи за амортизации	2-1130	218	593			2-1552		
4. Разходи за възнаграждения	2-1160	23	24			2-1560		251
5. Разходи за осигуровки	2-1140	4	4			2-1556		
6. Балансова стойност на продадени активи (без продукция)	2-1150					2-1610	702	1 350
7. Изменение на запасите от продукция и незавършено производство	2-1010							
8. Други, в т.ч.:	2-1030					2-1620		
обезлежана на активи	2-1170	6				2-1621		
проvisions	2-1171							
<b>Общо за група I:</b>	<b>2-1100</b>	<b>557</b>	<b>825</b>					
<b>II. Финансови разходи</b>								
1. Разходи за лихви	2-1210	210	278			2-1710		
2. Отрицателни разлики от операции с финансови активи и инструменти	2-1220					2-1721		
3. Отрицателни разлики от промяна на валутни курсове	2-1230					2-1730		
4. Други	2-1240					2-1740		
<b>Общо за група II:</b>	<b>2-1200</b>	<b>210</b>	<b>278</b>			2-1745		0
						2-1700	0	
<b>Б. Общо разходи за дейността (I + II):</b>	<b>2-1300</b>	<b>767</b>	<b>1 103</b>			2-1600	702	1 350
<b>В. Печалба от дейността</b>								
<i>III. Дел от печалбата на асоциирани и съвместни предприятия</i>	2-1310	0	247			2-1810		0
<i>IV. Извънредни разходи</i>	2-1250-1					2-1810-1		
Г. Общо разходи (Б+ III + IV)	2-1350	767	1 103			2-1750		
Д. Печалба преди облагане с данъци	2-1400	0	247			2-1800	702	1 350
Е. Разходи за данъци	2-1450	0	25			2-1850	65	0
1. Разходи за текущи корпоративни данъци върху печалбата	2-1451		25					
2. Разход (икономия) на отсрочени корпоративни данъци върху печалбата	2-1452							
3. Други	2-1453							
Е. Печалба след облагане с данъци (Д - V)	2-0454	0	222			2-0455	65	0
в т.ч. за малцинствено участие	2-0454-1					2-0455-1		
Ж. Нетна печалба за периода	2-0454-2	0	222			2-0455-2	65	0
Всичко (Г + V + Е):	2-1500	767	1 350			2-1900	767	1 350

Забележка: Справка № 2 - Отчет за доходите се изготвя само с натрупване

Дата на съставяне: 27/3/2017 г.

Съставител: МАРИЯ ЦАУНОВА-СМИЦАНОВА

Представител:



**ОТЧЕТ ЗА ПАРИЧНИТЕ ПОТОЦИ ПО ПРЕКИЯ МЕТОД**  
*(на индивидуална основа)*

на ЧЕРНОГОРОВО ЕНЕРДЖИ ООД  
 ЕИК по БУЛСТАТ: 201907821  
 към 31.12.2016 г.

ПАРИЧНИ ПОТОЦИ	Код на реда	(в хил. лева)	
		Текущ период	Предходен период
а	б	1	2
<b>А. Парични потоци от оперативна дейност</b>			
1. Постъпления от клиенти	3-2201	867	1 334
2. Плащания на доставчици	3-2201-1	-496	-402
3. Плащания/постъпления, свързани с финансови активи, държани с цел търговия	3-2202		
4. Плащания, свързани с възнаграждения	3-2203	-30	-25
5. Платени /възстановени данъци (без корпоративен данък върху печалбата)	3-2206		
6. Платени корпоративни данъци върху печалбата	3-2206-1	-29	-21
7. Получени лихви	3-2204		
8. Платени банкови такси и лихви върху краткосрочни заеми за оборотни средства	3-2204-1	-15	-18
9. Курсови разлики	3-2205		
10. Други постъпления /плащания от оперативна дейност	3-2208	-16	-17
<b>Нетен паричен поток от оперативна дейност (А):</b>	<b>3-2200</b>	<b>281</b>	<b>851</b>
<b>Б. Парични потоци от инвестиционна дейност</b>			
1. Покупка на дълготрайни активи	3-2301	-44	-275
2. Постъпления от продажба на дълготрайни активи	3-2301-1		
3. Предоставени заеми	3-2302		
4. Възстановени (платени) предоставени заеми, в т.ч. по финансов лизинг	3-2302-1		
5. Получени лихви по предоставени заеми	3-2302-2		
6. Покупка на инвестиции	3-2302-3		
7. Постъпления от продажба на инвестиции	3-2302-4		
8. Получени дивиденди от инвестиции	3-2303		
9. Курсови разлики	3-2305		
10. Други постъпления/ плащания от инвестиционна дейност	3-2306		
<b>Нетен поток от инвестиционна дейност (Б):</b>	<b>3-2300</b>	<b>-44</b>	<b>-275</b>
<b>В. Парични потоци от финансова дейност</b>			
1. Постъпления от емитиране на ценни книжа	3-2401		
2. Плащания при обратно придобиване на ценни книжа	3-2401-1		
3. Постъпления от заеми	3-2403	1 082	53
4. Платени заеми	3-2403-1	-1 134	-435
5. Платени задължения по лизингови договори	3-2405	-11	-9
6. Платени лихви, такси, комисиони по заеми с инвестиционно предназначение	3-2404	-153	-197
7. Изплатени дивиденди	3-2404-1		
8. Други постъпления/ плащания от финансова дейност	3-2407		
<b>Нетен паричен поток от финансова дейност (В):</b>	<b>3-2400</b>	<b>-216</b>	<b>-588</b>
<b>Г. Изменения на паричните средства през периода (А+Б+В):</b>	<b>3-2500</b>	<b>21</b>	<b>-12</b>
<b>Д. Парични средства в началото на периода</b>	<b>3-2600</b>	<b>127</b>	<b>139</b>
<b>Е. Парични средства в края на периода, в т.ч.:</b>	<b>3-2700</b>	<b>148</b>	<b>127</b>
наличност в касата и по банкови сметки	3-2700-1		
блокирани парични средства	3-2700-2		

**Забележка:**

В клетката "Парични средства в началото на периода" се поставя стойността на паричните средства в началото на съответната година.

Дата на съставяне: 27/3/2017 г.

Съставител: МАРИЯ ПАУНОВА-СМИЛЯНОВА

Представяващ/и:



ОТЧЕТ ЗА ИЗМЕНЕНИЯТА В СОБСТВЕНИЯ КАПИТАЛ

(на индивидуална основа)

на ЧЕРНОГОРОВО ЕНЕРДЖИ ООД

ЕИК по БУЛСТАТ: 201907821

към 31.12.2016 г.


ПОКАЗАТЕЛИ	Код на реда	Основен капитал	Резерви							Натрупани печалби/загуби		Резерв от преводи	Общо собствен капитал	Малцинствено участие
			премии от емисия (променен резерв)	резерв от последващ и оценки	целеви резерви			печалба	загуба					
					общи	специални зирани	други							
а	1	2	3	4	5	6	7	8	9	10	11			
Код на реда - б	1-0410	1-0410	1-0422	1-0424	1-0425	1-0426	1-0452	1-0453	4-0426-1	1-0400	1-0400-1			
Салдо в началото на отчетния период	4-01	203	0	0	0	0	0	-35	0	432	0			
Промени в началните салда поради:	4-15	0	0	0	0	0	0	0	0	0	0			
Ефект от промени в счетоводната политика	4-15-1													
Фундаментални грешки	4-15-2													
Коригирано салдо в началото на отчетния период	4-01-1	203	0	0	0	0	264	-35	0	432	0			
Нетна печалба/загуба за периода	4-05	0	0	0	0	0	-65	0	0	-65	0			
1. Разпределение на печалбата за:	4-06													
дивиденди	4-07													
други	4-07-1													
2. Покриване на загуби	4-08													
3. Последващи оценки на дълготрайни материали и нематериални активи, в т.ч.	4-09	0	0	0	0	0	0	0	0	0	0			
увеличения	4-10													
намаления	4-11													
4. Последващи оценки на финансови активи и инструменти, в т.ч.	4-12	0	0	0	0	0	0	0	0	0	0			
увеличения	4-13													
намаления	4-14													
5. Ефект от отсрочени данъци	4-16-1													
6. Други изменения	4-16													
Салдо към края на отчетния период	4-17	203	0	0	0	0	199	-35	0	367	0			
7. Промени от преводи на големши финансови отчети на предприятия в чужбина	4-18													
8. Промени от преизчисляване на финансови отчети при сръхинфлация	4-19													
Собствен капитал към края на отчетния период	4-20	203	0	0	0	0	199	-35	0	367	0			

Забележка: На ред "Салдо в началото на отчетния период" се посочва салдото, което е в края на предходната година.

Дата на съставяне: 27/3/2017 г.

Съставител: МАРИЯ ПАУНОВА-СМИЛЯНОВА

Представяващи/и:



## СПРАВКА ЗА ИНВЕСТИЦИИТЕ В ДЪЩЕРНИ, СМЕСЕНИ, АСОЦИИРАНИ И ДРУГИ ПРЕДПРИЯТИЯ

на ЧЕРНОГОВОРОВО ЕНЕРДЖИ ООД

ЕИК по БУЛСТАТ: 201907821

към 31.12.2016 г.

(в хил. лева)

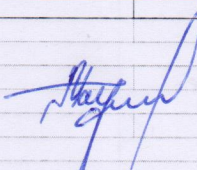

Наименование и седалище на предприятията, в които са инвестициите	Код на реда	Размер на инвестицията	Процент на инвестицията в капитала на другото предприятие	Инвестиция в ценни книжа, приети за търговия на фондова борса	Инвестиция в ценни книжа, неприети за търговия на фондова борса
а	б	г	д	е	ж
<b>A. В СТРАНАТА</b>					
<b>I. Инвестиции в дъщерни предприятия</b>					
1					0
2					0
3					0
4					0
5					0
6					0
7					0
8					0
9					0
10					0
11					0
12					0
13					0
14					0
15					0
		Обща сума I:	8-4001	0	0
<b>II. Инвестиции в смесени предприятия</b>					
1					0
2					0
3					0
4					0
5					0
6					0
7					0
8					0
9					0
10					0
11					0
12					0
13					0
14					0
15					0
		Обща сума II:	8-4006	0	0
<b>III. Инвестиции в асоциирани предприятия</b>					
1					0
2					0
3					0
4					0
5					0
6					0
7					0
8					0
9					0
10					0
11					0
12					0
13					0
14					0
15					0
		Обща сума III:	8-4011	0	0
<b>IV. Инвестиции в други предприятия</b>					
1					0
2					0
3					0
4					0
5					0
6					0
7					0
8					0
9					0
10					0
11					0
12					0
13					0
14					0
15					0
		Обща сума IV:	8-4016	0	0

Обща сума за страната (I+II+III+IV):	8-4025	0	0	0
<b>Б. В ЧУЖБИНА</b>				
<b>I. Инвестиции в дъщерни предприятия</b>				
1				0
2				0
3				0
4				0
5				0
6				0
7				0
8				0
9				0
10				0
11				0
12				0
13				0
14				0
15				0
Обща сума I:	8-4030	0	0	0
<b>II. Инвестиции в смесени предприятия</b>				
1				0
2				0
3				0
4				0
5				0
6				0
7				0
8				0
9				0
10				0
11				0
12				0
13				0
14				0
15				0
Обща сума II:	8-4035	0	0	0
<b>III. Инвестиции в асоциирани предприятия</b>				
1				0
2				0
3				0
4				0
5				0
6				0
7				0
8				0
9				0
10				0
11				0
12				0
13				0
14				0
15				0
Обща сума III:	8-4040	0	0	0
<b>IV. Инвестиции в други предприятия</b>				
1				0
2				0
3				0
4				0
5				0
6				0
7				0
8				0
9				0
10				0
11				0
12				0
13				0
14				0
15				0
Обща сума IV:	8-4045	0	0	0
Обща сума за чужбина (I+II+III+IV):	8-4050	0	0	0

Дата на съставяне: 27/3/2017 г.

Съставител: МАРИЯ ПАУНОВА-СМИЛЯНОВА

Представяващ/и:



## СПРАВКА ЗА НЕТЕКУЩИТЕ АКТИВИ

на ЧЕРНОГОРОВО ЕНЕРДЖИ ООД  
ЕИК по БУЛСТАТ: 201907821


към 31.12.2016 г.

ПОКАЗАТЕЛИ	Отчетна стойност на текущите активи						Амортизация						Преопенена стойност на края на периода (11+12-13)	Балансова стойност на текущия период (7-14)	
	в началото на периода	на постъпване през периода	на излизане през периода	в края на периода (1+2-3)	увеличение	намаление	в началото на периода	написана през периода	отписана през периода	в края на периода (8+9-10)	увеличение	намаление			
б	1	2	3	4	5	6	7	8	9	10	11	12	13	14	15
<b>I. Имоти, машини, съоръжения и оборудване</b>															
1. Земи (терени)		2		2			2				0			0	2
2. Страни и конструкции	897			897			897				87			87	810
3. Машини и оборудване	3 769	41		3 810			3 810	215	36		378			378	3 432
4. Съоръжения	79	3		82			82	7	19		26			26	56
5. Транспортни средства				0			0				0			0	0
6. Стопански инвентар				0			0				0			0	0
7. Р-ди за придобиване и ликвидиране на активи по стопански начин				0			0				0			0	0
8. Други				0			0				0			0	0
<b>Обща сума I:</b>	4 747	44	0	4 791	0	0	4 791	273	218	0	491	0	0	491	4 300
<b>II. Инвестиционни имоти</b>															
<b>III. Биологични активи</b>															
<b>IV. Нематериални активи</b>															
1. Права върху собственост				0			0				0			0	0
2. Програмни продукти				0			0				0			0	0
3. Продукти от развойна дейност				0			0				0			0	0
4. Други				0			0				0			0	0
<b>Обща сума II:</b>	0	0	0	0	0	0	0	0	0	0	0	0	0	0	0
<b>V. Финансови активи (без дълготрайни вложения)</b>															
1. <i>Инвестиции в:</i>															
дъщерни предприятия	0	0	0	0	0	0	0	0	0	0	0	0	0	0	0
смесени предприятия				0			0				0			0	0
асоциирани предприятия				0			0				0			0	0
други предприятия				0			0				0			0	0
2. <i>Държави до настъпване на падеж:</i>															
държавни ценни книжа	0	0	0	0	0	0	0	0	0	0	0	0	0	0	0
облигации, в т.ч.				0			0				0			0	0
облигации				0			0				0			0	0
облигации				0			0				0			0	0
Други инвестиции, държави до настъпване на падеж				0			0				0			0	0
3. Други				0			0				0			0	0
<b>Обща сума V:</b>	0	0	0	0	0	0	0	0	0	0	0	0	0	0	0
<b>VI. Търговска резултация</b>															
Общи сбор ( I + II + III + IV + V + VI)	4747	44	0	4791	0	0	4791	273	218	0	491	0	0	491	4300

Забележка: Предприятията, които имат собствени текущи материални активи в чужбина, представят отделна справка за всяка страна.  
Дата на съставяне: 27/3/2017 г.

Съставител: МАРИЯ ПАУНОВА-СМИЛЯНОВА

Представител/и:



## СПРАВКА ЗА ВЗЕМАНИЯТА, ЗАДЪЛЖЕНИЯТА И ПРОВИЗНИТЕ

на ЧЕРНОГОРОВО ЕНЕРДЖИ ООД

ЕИК по БУЛСТАТ: 201907821

към 31.12.2016 г.

## А. ВЗЕМАНИЯ

ПОКАЗАТЕЛИ	Код на реда	Сума на вземанията	Степен на ликвидност		
			до 1 година	над 1 година	
а	б	1	2	3	
(в хил. лева)					
<b>I. Невнесен капитал</b>	<b>6-2010</b>				0
<b>II. Нетекущи търговски и други вземания</b>					
1. Вземания от свързани предприятия, в т.ч.:	6-2021	0	0		0
- предоставени заеми	6-2022				0
- продажба на активи и услуги	6-2241				0
- други	6-2023				0
2. Вземания от предоставени търговски заеми	6-2024				0
3. Други дългосрочни вземания, в т.ч.:	6-2026	0	0		0
- финансов лизинг	6-2027				0
- други	6-2029				0
<i>Всичко за II:</i>	<b>6-2020</b>	<b>0</b>	<b>0</b>		<b>0</b>
<b>III. Данъчни активи</b>					0
Активи по отсрочени данъци	6-2030				0
<b>IV. Текущи търговски и други вземания</b>					
1. Вземания от свързани предприятия, в т.ч.:	6-2031	0	0		0
- предоставени заеми	6-2032				0
- от продажби	6-2033				0
- други	6-2034				0
2. Вземания от клиенти и доставчици	6-2035	28	28		0
3. Вземания от предоставени аванси	6-2036				0
4. Вземания от предоставени търговски заеми	6-2037				0
5. Съдебни вземания	6-2039				0
6. Присъдени вземания	6-2040				0
7. Данъци за възстановяване, в т.ч.:	6-2041	25	25		0
- корпоративни данъци върху печалбата	6-2043	25	25		0
- данък върху добавената стойност	6-2044				0
- възстановими данъчни временни разлики	6-2045				0
- други данъци	6-2046				0
8. Други краткосрочни вземания, в т.ч.:	6-2047	0	0		0
- по липси и начети	6-2048				0
- от осигурителните организации	6-2049				0
- по рекламаций	6-2050				0
- други	6-2051				0
<i>Всичко за IV:</i>	<b>6-2060</b>	<b>53</b>	<b>53</b>		<b>0</b>
<b>ОБЩО ВЗЕМАНИЯ (I+II+III+IV):</b>	<b>6-2070</b>	<b>53</b>	<b>53</b>		<b>0</b>

## Б. ЗАДЪЛЖЕНИЯ

ПОКАЗАТЕЛИ	Код на реда	Сума на задължението	Степен на изискуемост		Стойност на обезпечението
			до 1 година	над 1 година	
а	б	1	2	3	4
(в хил. лева)					
<b>I. Нетекущи търговски и други задължения</b>					
1. Задължения към свързани предприятия, в т.ч. от:	6-2111	0	0	0	0
- заеми	6-2112				0
- доставки на активи и услуги	6-2113				0
- други	6-2244				0
2. Задължения по получени заеми към банки и небанкови финансови институции, в т.ч.:	6-2114	0	0	0	0
- банки, в т.ч.:	6-2115				0
- просрочени	6-2116				0
- небанкови финансови институции, в т.ч.:	6-2114-1				0

- просрочени	6-2114-2				0	
3. Задължения по ЗУНК	6-2123-1				0	
4. Задължения по получени търговски заеми	6-2118				0	
5. Задължения по облигационни заеми	6-2120				0	
6. Други дългосрочни задължения, в т.ч.:	6-2123				0	
- по финансов лизинг	6-2124				0	
<i>Всичко за I:</i>	<i>6-2130</i>		<i>0</i>	<i>0</i>	<i>0</i>	<i>0</i>
<b>II. Данъчни пасиви</b>						
Пасиви по отсрочени данъци	6-2122				0	
<b>III. Текущи търговски и други задължения</b>						
1. Задължения към свързани предприятия, в т.ч. от:	6-2141	566	0	566	0	
- доставени активи и услуги	6-2142	566		566		
- дивиденди	6-2143			0		
- други	6-2143-1			0		
2. Задължения по получени заеми към банки и небанкови финансови институции, в т.ч.:	6-2144	3 544	366	3178	0	
- към банки, в т.ч.	6-2145	3 544	366	3178		
- просрочени	6-2146			0		
- небанкови финансови институции, в т.ч.	6-2144-1			0		
- просрочени	6-2144-2			0		
3. Текуща част от нетекущите задължения:	6-2161-1	0	0	0	0	
- по ЗУНК	6-2161-2			0		
- по облигационни заеми	6-2161-3			0		
- по получени дългосрочни заеми от банки и небанкови финансови институции	6-2161-4			0		
- други	6-2161-5			0		
4. Текущи задължения:	6-2148	33	33	0	0	
Задължения по търговски заеми	6-2147			0		
Задължения към доставчици и клиенти	6-2149	32	32	0		
Задължения по получени аванси	6-2150			0		
Задължения към персонала	6-2151			0		
Данъчни задължения, в т.ч.:	6-2152	1	1	0	0	
- корпоративен данък върху печалбата	6-2154			0		
- данък върху добавената стойност	6-2155	1	1	0		
- други данъци	6-2156			0		
Задължения към осигурителни предприятия	6-2157			0		
5. Други краткосрочни задължения	6-2161	25	25	0		
<i>Всичко за III:</i>	<i>6-2170</i>	<i>4168</i>	<i>424</i>	<i>3744</i>	<i>0</i>	
<b>ОБЩО ЗАДЪЛЖЕНИЯ (I+II+III):</b>	<b>6-2180</b>	<b>4168</b>	<b>424</b>	<b>3744</b>	<b>0</b>	

<b>В. ПРОВИЗИИ</b>						(в хил.лв)
ПОКАЗАТЕЛИ	Код на реда	В началото на годината	Увеличение	Намаление	В края на периода	
а	б	1	2	3	4	
1. Провизии за правни задължения	6-2210					0
2. Провизии за конструктивни задължения	6-2220					0
3. Други провизии	6-2230					0
<b>Обща сума (1+2+3):</b>	<b>6-2240</b>	<b>0</b>	<b>0</b>	<b>0</b>	<b>0</b>	<b>0</b>

Забележка: Вземанията и задълженията от и към чужбина се посочват в отделна справка за всяка страна.

Дата на съставяне: 27/3/2017 г.

Съставител: МАРИЯ ПАУНОВА-СМИЛЯНОВА

Представяващ/и:



СПРАВКА ЗА ЦЕННИТЕ КНИЖА

на ЧЕРНОГОРОВО ЕНЕРДЖИ ООД

ЕИК по БУЛСТАТ: 201907821

към 31.12.2016 г.

ПОКАЗАТЕЛИ	Код на реда	Вид и брой на ценните книжа					Стойност на ценните книжа			процентна стойност (4+5-6) 7
		обикновени	привилегировани	конвертируеми	отчетна стойност	процентна				
						увеличение	намаление			
а	б	1	2	3	4	5	6			
I. Текущи финансови активи в ценни книжа										
1. Акции	7-3031									
2. Облигации, в т.ч. общински облигации	7-3035								0	
3. Държавни ценни книжа	7-3035-1								0	
4. Други	7-3036								0	
	7-3039								0	
<b>Обща сума I:</b>	<b>7-3040</b>	0	0	0	0	0	0	0	0	
II. Текущи финансови активи в ценни книжа										
1. Акции	7-3001								0	
2. Изкупени собствени акции	7-3005								0	
3. Облигации	7-3006								0	
4. Изкупени собствени облигации	7-3007								0	
5. Държавни ценни книжа	7-3008								0	
6. Деривативи и други финансови инструменти	7-3010-1								0	
7. Други	7-3010								0	
<b>Обща сума II:</b>	<b>7-3020</b>	0	0	0	0	0	0	0	0	

Забележка: Предприятията, които притежават чуждестранни ценни книжа с характер на краткосрочни и дългосрочни инвестиции, съставят отделна справка за всяка страна.

Дата на съставяне: 27/3/2017 г.

Съставител: МАРИЯ ПАУНОВА-СМИЛЯНОВА

Представяващ/и:

