

СПРАВКИ

годишни и шестмесечни
на индивидуална основа
по чл. 32, ал. 1, т. 7 и чл. 33, ал. 1, т. 6 от Наредба № 2
за публични дружества, други емитенти на ценни книжа,
акционерни дружества със специална инвестиционна цел и
лица по §1д от ЗППЦК

Данни за отчетния период

Начална дата:	01.01.2016 г.
Крайна дата:	31.12.2016 г.
Дата на съставяне:	30.03.2017 г.

Данни за лицето

Наименование на лицето:	ЧЕЗ ТРЕЙД БЪЛГАРИЯ ЕАД
Тип лице:	Лице по §1д от ЗППЦК
ЕИК:	113570147
Представяващ/и:	Владимир Дичев
Начин на представяване:	член на УС
Адрес на управление:	гр. София пл. Позитано № 2, етаж 7, офис 7
Адрес за кореспонденция:	гр. София пл. Позитано № 2, етаж 7, офис 7
Телефон:	028959123
Факс:	029549382
E-mail:	office@cez-trade.bg
Уеб сайт:	www.cez-trade.bg
Медия:	X3News
Съставител на отчета:	Виолина Николова
Длъжност на съставителя:	Директор дирекция ФС ЧЕЗ България и свързани компании

* Последна актуализация на 14.09.2016 г.

ОТЧЕТ ЗА ДОХОДИТЕ

(на индивидуална основа)

на

ЕИК по БУЛСТАТ:

за

ЧЕЗ ТРЕЙД БЪЛГАРИЯ ЕАД

113570147

периода, приключващ на 31.12.2016 г.

РАЗХОДИ	Код на реда	Текущ период	Предходен период	ПРИХОДИ	Код на реда	Текущ период	Предходен период
а	б	1		а	б	1	
А. Разходи за дейността		31.12.2016	31.12.2015	А. Приходи от дейността		31.12.2016	31.12.2015
<i>I. Разходи по икономически елементи</i>				<i>I. Нетни приходи от продажби на:</i>			
1. Разходи за материали	2-1120	37	61	1. Продукция	2-1551	0	0
2. Разходи за външни услуги	2-1130	1.145	735	2. Стоки	2-1552	383.041	324.111
3. Разходи за амортизации	2-1160	38	13	3. Услуги	2-1560	0	0
4. Разходи за възнаграждения	2-1140	1.122	948	4. Други	2-1556	7.990	562
5. Разходи за осигуровки	2-1150	124	131	Общо за група I:	2-1610	391.031	324.673
6. Балансова стойност на продадени активи (без продукция)	2-1010	374.450	314.530				
7. Изменение на запасите от продукция и незавършено	2-1030	0	0	<i>II. Приходи от финансираня</i>	2-1620	0	0
8. Други, в т.ч.:	2-1170	7.886	637	в т.ч. от правителството	2-1621		
обезценка на активи	2-1171	5	8				
провизии	2-1172	0	0	<i>III. Финансови приходи</i>			
Общо за група I:	2-1100	384.802	317.055	1. Приходи от лихви	2-1710	0	6
	check	0	0	2. Приходи от дивиденди	2-1721	0	0
<i>II. Финансови разходи</i>				3. Положителни разлики от операции с финансови активи и инструменти	2-1730	0	0
1. Разходи за лихви	2-1210	65	74	4. Положителни разлики от промяна на валутни курсове	2-1740	0	0
2. Отрицателни разлики от операции с финансови активи и инструменти	2-1220	0	0	5. Други	2-1745	0	0
3. Отрицателни разлики от промяна на валутни курсове	2-1230	0	0	Общо за група III:	2-1700	0	6
4. Други	2-1240	133	109				
Общо за група II:	2-1200	198	183				
Б. Общо разходи за дейността (I + II)	2-1300	385.000	317.238	Б. Общо приходи от дейността (I + II + III):	2-1600	391.031	324.679
В. Печалба от дейността	2-1310	6.031	7.441	В. Загуба от дейността	2-1810	0	0
<i>III. Дял от печалбата на асоциирани и съвместни предприятия</i>	2-1250-1	0		<i>IV. Дял от загубата на асоциирани и съвместни предприятия</i>	2-1810-1	0	0
<i>IV. Извънредни разходи</i>	2-1250	0		<i>V. Извънредни приходи</i>	2-1750	0	0
Г. Общо разходи (Б+ III+IV)	2-1350	385.000	317.238	Г. Общо приходи (Б + IV + V)	2-1800	391.031	324.679
Д. Печалба преди облагане с данъци	2-1400	6.031	7.441	Д. Загуба преди облагане с данъци	2-1850	0	0
<i>V. Разходи за данъци</i>	2-1450	603	744				
1. Разходи за текущи корпоративни данъци върху печалбата	2-1451	618	765				
2. Разход /(икономия) на отсрочени корпоративни данъци върху	2-1452	-15	-21				
3. Други	2-1453	0	0				

Е. Печалба след облагане с данъци (Д - V)	2-0454	5.428	6.697	Е. Загуба след облагане с данъци (Д + V)	2-0455	0	0
в т.ч. за малцинствено участие	2-0454-1	0		в т.ч. за малцинствено	2-0455-1	0	0
Ж. Нетна печалба за периода	2-0454-2	5.428	6.697	Ж. Нетна загуба за периода	2-0455-2	0	0
Всичко (Г + V + Е):	2-1500	391.031	324.679	Всичко (Г + Е):	2-1900	391.031	324.679

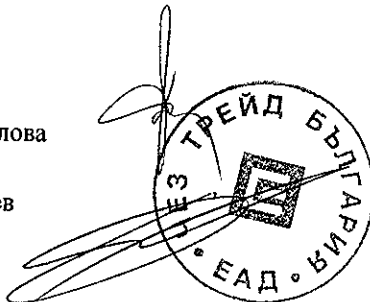
Забележка: Справка № 2 - Отчет за доходите се изготвя само с натрупване.

Забележка: Справка № 2 - Отчет за доходите се изготвя съгласно формата за Отчет за доходите, одобрени от Зам. Председателя, ръководещ Управление "Надзор на инвестиционната дейност" на Комисията за финансов надзор. Тази форма не дава възможност за оповестяване на Други всеобхватни доходи, каквито Дружеството е посочило в Отчета си за всеобхватния доход, изготвен съгласно изискванията на МСФО.

Дата на съставяне: 30.03.2017 г.

Съставител: Виолина Николова

Представяващи: Владимир Дичев



СЧЕТОВОДЕН БАЛАНС

(на индивидуална основа)

на
ЧЕЗ ТРЕЙД БЪЛГАРИЯ ЕАД

113570147

ЕИК по БУЛСТАТ:

към 31.12.2016 г.

(в хил. лева)

АКТИВИ	Код на реда	Текущ период	Предходен период	СОБСТВЕН КАПИТАЛ, МАЛЦИНСТВЕНО УЧАСТИЕ И ПАСИВИ	Код на реда	Текущ период	Предходен период
а	б	1	2	а	б	1	2
A. НЕТЕКУЩИ АКТИВИ		31.12.2016	31.12.2015	A. СОБСТВЕН КАПИТАЛ		31.12.2016	31.12.2015
1. Имоти, машини, съоръжения и оборудване				I. Основен капитал			
1. Земи (терени)	1-0011	0	0	Записан и внесен капитал т.ч.:	1-0411	500	500
2. Сгради и конструкции	1-0012	0	0	обикновени акции	1-0411-1	500	500
3. Машини и оборудване	1-0013	0	0	привилегирвани акции	1-0411-2	0	0
4. Съоръжения	1-0014	0	0	Изкупени собствени обикновени акции	1-0417		
5. Транспортни средства	1-0015	0	0	Изкупени собствени привилегирвани акции	1-0417-1		
6. Стопански инвентар	1-0017-1	18	16	Невнесен капитал	1-0416		
7. Разходи за придобиване и ликвидация на дълготрайни материални активи	1-0018	0	34	Общо за група I:	1-0410	500	500
8. Други	1-0017	0	0	II. Резерви			
Общо за група I:	1-0010	18	50	1. Премийни резерви при емитиране на ценни книжа	1-0421	0	0
II. Инвестиционни имоти	1-0041	0	0	2. Резерв от последващи оценки на активите и пасивите	1-0422	0	0
III. Биологични активи	1-0016	0	0	3. Целеви резерви, в т.ч.:			
IV. Нематериални активи				общи резерви	1-0423	50	50
1. Права върху собственост	1-0021	0	0	специализирани резерви	1-0424	0	0
2. Програмни продукти	1-0022	0	0	други резерви	1-0425	50	50
3. Продукти от развойна дейност	1-0023	0	0	Общо за група II:	1-0420	50	50
4. Други	1-0024	63	13	III. Финансов резултат			
Общо за група IV:	1-0020	63	13	1. Нагрупувана печалба (загуба) в т.ч.:			
V. Търговска репутация				неразпределена печалба	1-0451	18.117	11.420
				непокрита загуба	1-0452	18.117	11.420
					1-0453	0	0

1. Положителна репутация	1-0051	0	0	0	еднократен ефект от промени в счетоводната политика	1-0451-1	0	0
2. Отрицателна репутация	1-0052	0	0	0	2. Текуща печалба	1-0454	5.428	6.697
Общо за група V:	1-0050	0	0	0	3. Текуща загуба	1-0455	0	0
VI. Финансови активи					Общо за група III:	1-0450	23.545	18.117
1. Инвестиции в:	1-0031	0	0	0				
дъщерни предприятия	1-0032	0	0	0				
смесени предприятия	1-0033	0	0	0	ОБЩО ЗА РАЗДЕЛ "А" (I-II+III):	1-0400	24.095	18.667
асоциирани предприятия	1-0034	0	0	0				
други предприятия	1-0035	0	0	0				
2. Държани до настъпване на падеж	1-0042	0	0	0	Б. МАЛИЦИНСТВЕНО УЧАСТИЕ	1-0400-1	0	0
държавни ценни книжа	1-0042-1	0	0	0				
облигации, в т.ч.:	1-0042-2	0	0	0	В. НЕТЕКУЩИ ПАСИВИ			
общински облигации	1-0042-3	0	0	0	I. Търговски и други задължения			
други инвестиции, държани до настъпване на падеж	1-0042-4	0	0	0	1. Задължения към свързани предприятия	1-0511	0	0
3. Други	1-0042-5	0	0	0	2. Задължения по получени заеми от банки и небанкови финансови институции	1-0512	0	0
Общо за група VI:	1-0040	0	0	0	3. Задължения по ЗУНК	1-0512-1	0	0
VII. Търговски и други вземания					4. Задължения по получени търговски заеми	1-0514	0	0
1. Вземания от свързани предприятия	1-0044	0	0	0	5. Задължения по облигационни заеми	1-0515	0	0
2. Вземания по търговски заеми	1-0045	0	0	0	6. Други	1-0517	72	48
3. Вземания по финансов лизинг	1-0046-1	0	0	0	Общо за група I:	1-0510	72	48
4. Други	1-0046	0	0	0				
Общо за група VII:	1-0040-1	0	0	0	II. Други нетекущи пасиви	1-0510-1	0	0
VIII. Разходи за бъдещи периоди	1-0060	0	0	0	III. Приходи за бъдещи периоди	1-0520	0	0
IX. Активи по отсрочени данъци	1-0060-1	67	53	53	IV. Пасиви по отсрочени данъци	1-0516	0	0
ОБЩО ЗА РАЗДЕЛ "А"	1-0100	148	116	116	V. Финансирания	1-0520-1	0	0
(I-II+III+IV+V+VI+VII+VIII+IX):					ОБЩО ЗА РАЗДЕЛ "Б"	1-0500	72	48
Б. ТЕКУЩИ АКТИВИ					(I-II+III+IV+V):			
I. Материални запаси					Г. ТЕКУЩИ ПАСИВИ			
1. Материали	1-0071	0	0	0	Г. ТЕКУЩИ ПАСИВИ			
2. Продукция	1-0072	0	0	0	1. Задължения по получени заеми към банки и небанкови финансови институции	1-0612	15.824	2.890
3. Стоки	1-0073	0	0	0	2. Текуща част от нетекущите задължения	1-0510-2	0	0
4. Незавършено производство	1-0076	0	0	0	3. Текущи задължения, в т.ч.:	1-0630	33.728	30.485
5. Биологични активи	1-0074	0	0	0	задължения към свързани предприятия	1-0611	1.555	1.926

ОБЩО ЗА РАЗДЕЛ "Б" (I+II+III+IV+V)	1-0200	74.605	52.614				
ОБЩО АКТИВИ (А + Б):	1-0300	74.753	52.730				
					1-0800	74.753	52.730
				СОБСТВЕН КАПИТАЛ, МАЛЦИНССТВЕНО УЧАСТИЕ И ПАСИВИ (А+Б+В+Г):			

Забележка: Да се посочи метода на осчетоводяване на инвестициите

Дата на съставяне:


30.03.2017 г.

Съставител:

Виолина Николова

Представяващи:

Владимир Дичев



ОТЧЕТ ЗА ПАРИЧНИТЕ ПОТОЦИ ПО ПРЕКИЯ МЕТОД

(на индивидуална основа)

на
ЕИК по БУЛСТАТ:
за

ЧЕЗ ТРЕЙД БЪЛГАРИЯ ЕАД

113570147

периода, приключващ на 31.12.2016 г.

(в хил.лева)

ПАРИЧНИ ПОТОЦИ	Код на реда	Текущ период	Предходен период
а	б	1	
А. Парични потоци от оперативна дейност			
1. Постъпления от клиенти	3-2201	31.12.2016 452.258	31.12.2015 355.975
2. Плащания на доставчици	3-2201-1	-448.164	-347.631
3. Плащания/постъпления, свързани с финансови	3-2202		
4. Плащания, свързани с възнаграждения	3-2203	-1.215	-861
данък върху печалбата)	3-2206	-9.403	-8.929
6. Платени корпоративни данъци върху печалбата	3-2206-1	-670	-783
7. Получени лихви	3-2204		6
8. Платени банкови такси и лихви върху краткосрочни заеми за оборотни средства	3-2204-1	-133	-110
9. Курсови разлики	3-2205	-2	-3
10. Други постъпления /плащания от оперативна дейност	3-2208		
Нетен паричен поток от оперативна дейност (А):	3-2200	-7.329	-2.336
Б. Парични потоци от инвестиционна дейност			
1. Покупка на дълготрайни активи	3-2301	-30	-52
2. Постъпления от продажба на дълготрайни активи	3-2301-1		
3. Предоставени заеми	3-2302		
4. Възстановени (платени) предоставени заеми, в т.ч. по финансов лизинг	3-2302-1		
5. Получени лихви по предоставени заеми	3-2302-2		
6. Покупка на инвестиции	3-2302-3		
7. Постъпления от продажба на инвестиции	3-2302-4		
8. Получени дивиденди от инвестиции	3-2303		
9. Курсови разлики	3-2305		
10. Други постъпления/ плащания от инвестиционна дейност	3-2306		
Нетен поток от инвестиционна дейност (Б):	3-2300	-30	-52
В. Парични потоци от финансова дейност			
1. Постъпления от емитиране на ценни книжа	3-2401		
2. Плащания при обратно придобиване на ценни книжа	3-2401-1		
3. Постъпления от заеми	3-2403	30.099	34.747
4. Платени заеми	3-2403-1	-17.165	-31.898
5. Платени задължения по лизингови договори	3-2405		
6. Платени лихви, такси, комисиони по заеми с	3-2404	-65	-74
7. Изплатени дивиденди	3-2404-1		
дейност	3-2407		
Нетен паричен поток от финансова дейност (В):	3-2400	12.869	2.775

Г. Изменения на паричните средства през периода (А+Б+В):	3-2500	5.510	387
Д. Парични средства в началото на периода	3-2600	545	158
Е. Парични средства в края на периода, в т.ч.:	3-2700	6.055	545
наличност в касата и по банкови сметки	3-2700-1	6.055	545
блокирани парични средства	3-2700-2		

Дата на съставяне:

30.03.2017 г.

Съставител:

Виолина Николова

Представяващи:

Владимир Дичев



увеличения																					
намаления																					
4. Последващи оценки на финансови активи и инструменти, увеличения	4-10																				
4-11																					
4-12		0	0	0	0	0	0	0	0	0	0	0	0	0	0	0	0	0	0	0	0
4-13																					0
4-14																					
5. Ефект от отсрочени данъци	4-16-1																				
4-16																					
Салдо към края на отчетния период	4-17	500	0	0	0	0	50	0	23.545	0	0	24.095	0								0
7. Промени от преводи на годишни финансови отчети на предприятията в чужбина	4-18																				
8. Промени от преизчисляване на финансови отчети при свръхинфлация	4-19																				0
Собствен капитал към края на отчетния период	4-20	500	0	0	0	0	50	0	23.545	0	0	24.095	0								0

Забележка: На ред "Салдо в началото на отчетния период" се посочва салдото, което е в края на предходната година.

Дата на съставяне:

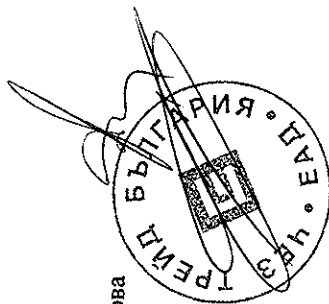
30.03.2017

Съставител:

Виолина Николова

Представяващи:

Владимир Дичев



СПРАВКА ЗА ВЗЕМАНИЯТА, ЗАДЪЛЖЕНИЯТА И ПРОВИЗИИТЕ

на
ЕИК по БУЛСТАТ:ЧЕЗ ТРЕЙД БЪЛГАРИЯ ЕАД
113570147
към 31.12.2016 г.

А. ВЗЕМАНИЯ

(в хил. лева)

ПОКАЗАТЕЛИ	Код на реда	Сума на вземанията	Степен на ликвидност	
			до 1 година	над 1 година
а	б	1	2	3
I. Невнесен капитал	6-2010			
II. Нетекущи търговски и други вземания				
1. Вземания от свързани предприятия, в т.ч.:	6-2021	-	-	-
- предоставени заеми	6-2022	-	-	-
- продажба на активи и услуги	6-2241	-	-	-
- други	6-2023	-	-	-
2. Вземания от предоставени търговски заеми	6-2024	-	-	-
3. Други дългосрочни вземания, в т.ч.:	6-2026	-	-	-
- финансов лизинг	6-2027	-	-	-
- други	6-2029	-	-	-
<i>Всичко за II:</i>	6-2020	-	-	-
III. Данъчни активи				
Активи по отсрочени данъци	6-2030	67	-	67
IV. Текущи търговски и други вземания				
1. Вземания от свързани предприятия, в т.ч.:	6-2031	1.116	1.116	-
- предоставени заеми	6-2032	-	-	-
- от продажби	6-2033	1.116	1.116	-
- други	6-2034	-	-	-
2. Вземания от клиенти и доставчици	6-2035	51.763	51.763	-
3. Вземания от предоставени аванси	6-2036	5.886	5.886	-
4. Вземания от предоставени търговски заеми	6-2037	-	-	-
5. Съдебни вземания	6-2039	1	1	-
6. Присъдени вземания	6-2040	-	-	-
7. Данъци за възстановяване, в т.ч.:	6-2041	88	88	-
- корпоративни данъци върху печалбата	6-2043	2	2	-
- данък върху добавената стойност	6-2044	86	86	-
- възстановими данъчни временни разлики	6-2045	-	-	-
- други данъци	6-2046	-	-	-
8. Други краткосрочни вземания, в т.ч.:	6-2047	9.691	9.691	-
- по липси и начети	6-2048	-	-	-
- от осигурителните организации	6-2049	-	-	-
- по рекламашки	6-2050	-	-	-
- други	6-2051	9.691	9.691	-
<i>Всичко за IV:</i>	6-2060	68.545	68.545	-
ОБЩО ВЗЕМАНИЯ (I+II+III+IV):	6-2070	68.612	68.545	67

Б. ЗАДЪЛЖЕНИЯ

(в хил. лв.)

ПОКАЗАТЕЛИ	Код на реда	Сума на задължението	Степен на изискуемост		Стойност на обезпечението
			до 1 година	над 1 година	
а	б	1	2	3	4
I. Нетекущи търговски и други задължения					
1. Задължения към свързани предприятия, в т.ч. от:	6-2111	-	-	-	-
- заеми	6-2112	-	-	-	-
- доставки на активи и услуги	6-2113	-	-	-	-
- други	6-2244	-	-	-	-
2. Задължения по получени заеми към банки и небанкови финансови институции, в т.ч.:	6-2114	-	-	-	-
- банки, в т.ч.:	6-2115	-	-	-	-
- просрочени	6-2116	-	-	-	-
- небанкови финансови институции, в т.ч.:	6-2114-1	-	-	-	-
- просрочени	6-2114-2	-	-	-	-
3. Задължения по ЗУНК	6-2123-1	-	-	-	-
4. Задължения по получени търговски заеми	6-2118	-	-	-	-
5. Задължения по облигационни заеми	6-2120	-	-	-	-
6. Други дългосрочни задължения, в т.ч.:	6-2123	72	-	72	-
- по финансов лизинг	6-2124	-	-	-	-
<i>Всичко за I:</i>	6-2130	72	-	72	-
II. Данъчни пасиви					
Пасиви по отсрочени данъци	6-2122	-	-	-	-
III. Текущи търговски и други задължения					
1. Задължения към свързани предприятия, в т.ч. от:	6-2141	1.555	1.555	-	-
- доставени активи и услуги	6-2142	1.555	1.555	-	-
- дивиденди	6-2143	-	-	-	-
- други	6-2143-1	-	-	-	-
2. Задължения по получени заеми към банки и небанкови финансови институции, в т.ч.:	6-2144	-	-	-	-
- към банки, в т.ч.:	6-2145	-	-	-	-
- просрочени	6-2146	-	-	-	-
- небанкови финансови институции, в т.ч.:	6-2144-1	-	-	-	-
- просрочени	6-2144-2	-	-	-	-
3. Текуща част от нетекущите задължения:	6-2161-1	15.824	15.824	-	-
- по ЗУНК	6-2161-2	-	-	-	-
- по облигационни заеми	6-2161-3	-	-	-	-
- по получени дългосрочни заеми от банки и небанкови финансови институции	6-2161-4	15.824	15.824	-	-
- други	6-2161-5	-	-	-	-
4. Текущи задължения:	6-2148	32.173	32.173	-	-
Задължения по търговски заеми	6-2147	-	-	-	-
Задължения към доставчици и клиенти	6-2149	31.039	31.039	-	-
Задължения по получени аванси	6-2150	-	-	-	-
Задължения към персонала	6-2151	449	449	-	-
Данъчни задължения, в т.ч.:	6-2152	620	620	-	-
- корпоративен данък върху печалбата	6-2154	-	-	-	-
- данък върху добавената стойност	6-2155	-	-	-	-
- други данъци	6-2156	620	620	-	-

Задължения към осигурителни предприятия	6-2157	65	65	-	-
5. Други краткосрочни задължения	6-2161	1.034	1.034	-	-
<i>Всичко за III:</i>	6-2170	50.586	50.586	-	-
ОБЩО ЗАДЪЛЖЕНИЯ (I+II+III):	6-2180	50.658	50.586	-	72

В. ПРОВИЗИИ

(в хил. ле)

ПОКАЗАТЕЛИ	Код на реда				
		В началото на годината	Увеличение	Намаление	В края на периода
а	б	1	2	3	4
1. Провизии за правни задължения	6-2210				-
2. Провизии за конструктивни задължения	6-2220				-
3. Други провизии	6-2230				-
Обща сума (1+2+3):	6-2240				-

Забележка:

Вземанията и задълженията от и към чужбина се посочват в отделна справка за всяка страна.

Дата на съставяне:

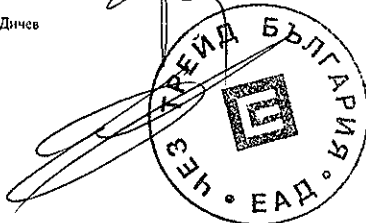
30.03.2017 г.

Съставител:

Виолена Николова

Представяващи:

Владимир Дичев



СПРАВКА ЗА ИНВЕСТИЦИИТЕ В ДЪЩЕРНИ, СМЕСЕНИ, АСОЦИИРАНИ И ДРУГИ ПРЕДПРИЯТИЯ

на
БИК по БУЛСТАТ:ЧЕЗ ТРЕЙД БЪЛГАРИЯ ЕАД
113570147
към 31.12.2016 г.

(в хил.лева)

Наименование и седалище на предприятията, в които са инвестициите	Код на реда	Размер на инвестицията	Процент на инвестицията в капитала на другото предприятие	Инвестиция в ценни книжа, приети за търговия на фондова борса	Инвестиция в ценни книжа, неприети за търговия на фондова борса
а	б	1	2	3	4
А. В СТРАНАТА					
I. Инвестиции в дъщерни предприятия					
1					0
2					0
3					0
4					0
5					0
6					0
7					0
8					0
9					0
10					0
11					0
<i>Обща сума I:</i>	<i>8-4001</i>	<i>0</i>		<i>0</i>	<i>0</i>
II. Инвестиции в смесени предприятия					
1					0
2					0
3					0
4					0
5					0
6					0
7					0
8					0
9					0
10					0
11					0
<i>Обща сума II:</i>	<i>8-4006</i>	<i>0</i>		<i>0</i>	<i>0</i>
III. Инвестиции в асоциирани предприятия					
1					0
2					0
3					0
4					0
5					0
6					0
7					0
8					0
9					0
10					0
11					0
<i>Обща сума III:</i>	<i>84011</i>	<i>0</i>		<i>0</i>	<i>0</i>
IV. Инвестиции в други предприятия					
1					0
2					0
3					0
4					0
5					0
6					0
7					0
8					0
9					0
10					0
11					0
<i>Обща сума IV:</i>	<i>8-4016</i>	<i>0</i>		<i>0</i>	<i>0</i>
<i>Обща сума за страната (I+II+III+IV):</i>	<i>8-4025</i>	<i>0</i>		<i>0</i>	<i>0</i>
Б. В ЧУЖБИНА					
I. Инвестиции в дъщерни предприятия					
1					0
2					0
3					0
4					0
5					0
6					0
7					0
8					0
9					0
10					0
11					0
<i>Обща сума I:</i>	<i>8-4030</i>	<i>0</i>		<i>0</i>	<i>0</i>
II. Инвестиции в смесени предприятия					
1					0

2					0
3					0
4					0
5					0
6					0
7					0
8					0
9					0
10					0
11					0
<i>Обща сума II:</i>		<i>8-4035</i>	<i>0</i>	<i>0</i>	<i>0</i>
III. Инвестиции в асоциирани предприятия					
1					0
2					0
3					0
4					0
5					0
6					0
7					0
8					0
9					0
10					0
11					0
<i>Обща сума III:</i>		<i>8-4040</i>	<i>0</i>	<i>0</i>	<i>0</i>
IV. Инвестиции в други предприятия					
1					0
2					0
3					0
4					0
5					0
6					0
7					0
8					0
9					0
10					0
11					0
<i>Обща сума IV:</i>		<i>8-4045</i>	<i>0</i>	<i>0</i>	<i>0</i>
Обща сума за чужбина (I+II+III+IV):		8-4050	0	0	0

Дата на съставяне:

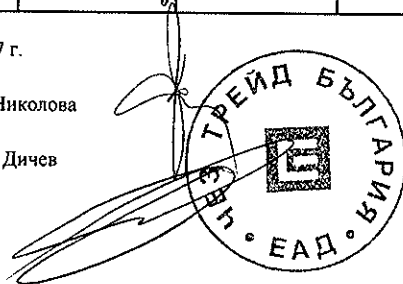
30.03.2017 г.

Съставител:

Виолина Николова

Представяващ/и:

Владимир Дичев



СПРАВКА ЗА ЦЕННИТЕ КНИЖА

на
БИК по БУЛСТАТ:

ЧЕЗ ТРЕЙД БЪЛГАРИЯ ЕАД
113570147
към 31.12.2016 г.

ПОКАЗАТЕЛИ	Код на реда	Вид и брой на ценните книжа			Стойност на ценните книжа			преоценена стойност
		обикновени	привилегировани	конвертируеми	отчетна стойност	преценка		
						увеличение	намаление	
а	б	1	2	3	4	5	6	7
I. Нетекущи финансови активи в ценни книжа								
1. Акции	7-3031							0
2. Облигации, в т.ч.: общински облигации	7-3035							0
3. Държавни ценни книжа	7-3035-1							0
4. Други	7-3036							0
	7-3039							0
Обща сума I:	7-3040	0	0	0	0	0	0	0
II. Текущи финансови активи в ценни книжа								
1. Акции	7-3001							0
2. Изкупени собствени акции	7-3005							0
3. Облигации	7-3006							0
4. Изкупени собствени облигации	7-3007							0
5. Държавни ценни книжа	7-3008							0
6. Деривативи и други финансови инструменти	7-3010-1							0
7. Други	7-3010							0
Обща сума II:	7-3020	0	0	0	0	0	0	0

(в хил.лева)

Забележка: Предприятията, които притежават чуждестранни ценни книжа с характер на краткосрочни и дългосрочни инвестиции, съставят отделна справка за

Дата на съставяне:

30.03.2017 г.

Съставител:

Виолина Николова

Представяващ/и:

Владимир Дичев

