



KONSTANTINOV AUDIT LTD.

Тракия Екоенерджи ЕООД

123751950

САМОСТОЯТЕЛЕН ФИНАНСОВ ОТЧЕТ

За годината към 31.12.2016 г.

С НЕЗАВИСИМ ОДИТОРСКИ ДОКЛАД

Представяващ:

НАСКО СТОЯНОВ

Съставител:

РОСИЦА АНГЕЛОВА

Заверил:

Деян Константинов

Стара Загора, 20 март 2017 г.

СЧЕТОВОДЕН БАЛАНС
Тракия Екоенерджи ЕООД
Към 31.12.2016г.

Актив	Сума (хил.лева)		Раздели, групи, статии	Пасив	
	Текуща година	Предходна година		Текуща година	Предходна година
Раздели, групи, статии	1	2	Раздели, групи, статии	1	2
a	1	2	a	1	2
А. Записан, но невнесен капитал	-	-	А. Собствен капитал		
Б. Нетекущи (дълготрайни) активи			Записан капитал	5 541	5
Нематериални активи			Премия от емисии	-	-
Концесии, патенти, лицензи, търговски марки, програмни продукти и други подобни права и активи	15	-	Резерв от последващи оценки	-	-
Общо НА:	15	-	Резерви		
Дълготрайни материални активи			Други резерви	2	2
Машини, производствено оборудване и апаратура	4 144	4 398	Общо резерви:	2	2
Съоръжения и други	1 331	1 335	Нагрупувана печалба (загуба) от минали години		
Общо ДМА:	5 475	5 733	- неразпределена печалба;	-	99
Дългосрочни финансови активи			- непокрита загуба;	(1 044)	(790)
Дългосрочни инвестиции	5	5	Общо нагруппуванa печалба/загуба:	(1 044)	(691)
Общо ДФА:	5	5	Текуща печалба (загуба)	83	(254)
Отсрочени данъци			ОБЩО ЗА РАЗДЕЛ "А":	4 582	(938)
ОБЩО ЗА РАЗДЕЛ Б:	5 495	5 738	Б. Провизии и сходни задължения		
В. Текущи (краткотрайни) активи			В. Задължения		
Материални запаси			Задължения към доставчици, в т.ч.:		
Вземания			- до 1 година	338	241
Вземания от клиенти и доставчици:	118	167	Други задължения, в т.ч.:	781	6 326
Други вземания:	-	173	- до 1 година	781	6 326
Общо вземания:	118	340	Данъчни задължения, в т.ч.:	12	1
Инвестиции			- до 1 година	12	1
Парични средства			ОБЩО ЗА РАЗДЕЛ В, в т.ч.:	1 131	6 568
- в брой	14	8	- до 1 година	1 131	6 568
- безсрочни сметки (депозити)	587	88	Г. Финансирания и приходи за бъдещи периоди	508	544
Общо парични средства:	601	96	- финансирания	508	544
ОБЩО ЗА РАЗДЕЛ В:	719	436	СУМА НА ПАСИВА	6 221	6 174
Г. Разходи за бъдещи периоди	7	-			
СУМА НА АКТИВА	6 221	6 174			

Приложенията са неразделна част от финансовия отчет.


Дата на съставяне:
Стара Загора, 20 март 2017 г.

Съставител:

РОСИЦА АНГЕЛОВА

Ръководител:

НАСКО СТОЯНОВ



0652 Деян
Константинов
Регистриран одитор



**ОТЧЕТ
ЗА ПРИХОДИТЕ И РАЗХОДИТЕ
Тракия Екоенерджи ЕООД
За 2016 г.**

Наименование на разходите	Сума /хил.лв./		Наименование на приходите	Сума /хил.лв./	
	текуща година	предходна година		текуща година	предходна година
1	2	3	1	2	3
А. РАЗХОДИ			Б. ПРИХОДИ		
Разходи за суровини, материали и външни услуги в т.ч.:	389	287	Нетни приходи от продажби в т.ч.:	841	737
- суровини и материали	69	72	- продукция	841	737
- външни услуги	320	215	Други приходи	88	147
Разходи за амортизация и обезценка, в т.ч.:	380	495	- в т.ч. приходи от финансираня	35	54
- разходи за амортизация и обезценка на дълготрайни материални и нематериални активи, в т.ч.:	380	495	Общо приходи от оперативната дейност	929	884
разходи за амортизация	380	495	Загуба от обичайната дейност	-	254
Други разходи	35	110	Общо приходи	929	884
в т.ч. Балансова стойност на продадени активи	-	80	Счетоводна загуба (общо приходи – общо разходи)	-	254
Общо разходи за оперативната дейност	804	892	Загуба	-	254
Разходи за лихви и други финансови разходи	42	246	Всичко (Общо приходи)	929	1138
Общо финансови разходи	42	246			
Печалба от обичайната дейност	83	-			
Общо разходи	846	1138			
Счетоводна печалба (общо приходи – общо разходи)	83	-			
Печалба	83	-			
Всичко (Общо разходи)	929	1138			

Приложенията са неразделна част от финансовия отчет.

Дата на съставяне:
Стара Загора, 20 март 2017 г.

Съставител:


 СТАРА ЗАГОРА
 РОСИЦА АНГЕЛОВА


Ръководител:


 НАСКО СТОЯНОВ

Заберил съгласно одиторски доклад

20-03-2017

Регистриран одитор:

Деян Константинов 

0652 Деян
 Константинов
 Регистриран одитор

ОТЧЕТ
за собствения капитал
Тракия Екоенерджи ЕООД
За 2016 г.

(Хил.лв.)


Показатели	Записан капитал	Премия от емисия	Резерв от последващи оценки	Резерви				Финансов резултат от минали години			Текуща печалба/загуба	Общо собствения капитал
				Законови	Резерв, свързан с изкупени собствени акции	Резерв, съгласно учредителен акт	Други резерви	Неразпределяе на печалба	Непокрита загуба			
										Неразпределяе на печалба		
Салдо в началото на отчетния период	5	-	-	-	-	-	2	99	(790)	(254)	(938)	
Салдо след промени в счетоводната политика и грешки	5	-	-	-	-	-	2	99	(790)	(254)	(938)	
Изменение за сметка на собствениците, в т.ч.:	5 536	-	-	-	-	-	-	-	-	-	5 536	
- Увеличение	5 536	-	-	-	-	-	-	-	-	-	5 536	
Финансов резултат от текущия период	-	-	-	-	-	-	-	-	-	83	83	
Разпределение на печалба в т.ч.:	-	-	-	-	-	-	-	(99)	(254)	254	(99)	
- за дивиденди	-	-	-	-	-	-	-	(99)	(99)	-	(99)	
Салдо към края на отчетния период	5 541	-	-	-	-	-	2	-	(1 044)	83	4 582	
Собствен капитал към края на отчетния период	5 541	-	-	-	-	-	2	-	(1 044)	83	4 582	

Приложенията са неразделна част от финансовия отчет.

Дата на съставяне:
Стара Загора, 20 март 2017 г.

Съставител:
РОСИЦА АНГЕЛОВА

Ръководител:
НАСКО СТОЯНОВ



Завършил съгласно одиторски доклад
20-03-2017
регистрацион одитор:
Деян Константинов

Деян Константинов
Регистриран одитор

ОТЧЕТ
за паричните потоци
Тракия Екоенерджи ЕООД
За 2016 г.

	Текущ период			Предходен период		
	Постъпления	Плащания	Нетен поток	Постъпления	Плащания	Нетен поток
	1	2	3	4	5	6
Парични потоци от основна дейност						
Парични потоци, свързани с търговски контрагенти	897	323	574	690	270	420
Парични потоци, свързани с лихви, комисионни, дивиденди и други подобни	-	99	(99)	-	-	-
Други парични потоци от основна дейност	225	104	121	35	64	(29)
Всичко парични потоци от основна дейност	1 122	526	596	725	334	391
Парични потоци от инвестиционна дейност						
Парични потоци, свързани с дълготрайни активи	-	77	(77)	17	22	(5)
Всичко парични потоци от инвестиционна дейност	-	77	(77)	17	22	(5)
Парични потоци от финансова дейност						
Парични потоци, свързани с получени или предоставени заеми	-	-	-	1 365	1 657	(292)
Парични потоци от лихви, комисионни, дивиденди и други подобни	-	14	(14)	-	141	(141)
Други парични потоци от финансова дейност	-	-	-	-	1	(1)
Всичко парични потоци от финансова дейност	-	14	(14)	1 365	1 799	(434)
Изменение на паричните средства през периода	1 122	617	505	2 107	2 155	(48)
Парични средства в началото на периода			96			144
Парични средства в края на периода			601			96

Приложенията са неразделна част от финансовия отчет.

Дата:
Стара Загора, 20 март 2017 г.

Съставител:
РОСИЦА АНГЕЛОВА

Ръководител:
НАСКО СТОЯНОВ

