

<b>СПРАВКИ</b> годишни и шестмесечни на индивидуална основа по чл. 32, ал. 1, т. 7 и чл. 33, ал. 1, т. 6 от Наредба № 2 за публични дружества, други емитенти на ценни книжа, акционерни дружества със специална инвестиционна цел и лица по §1д от ЗППЦК
---

<b>Данни за отчетния период</b>	
Начална дата:	01.01.16
Крайна дата:	31.12.16
Дата на съставяне:	16.03.17
<b>Данни за лицето</b>	
Наименование на лицето:	"ТЕЦ Марица изток 2" ЕАД
Тип лице:	Лице по §1д от ЗППЦК
ЕИК:	123531939
Представяващ/и:	Живко Димитров Динчев
Начин на представяване:	Изпълнителен директор
Адрес на управление:	с. Ковачево, общ. Раднево, обл. Стара Загора
Адрес за кореспонденция:	с. Ковачево, общ. Раднево, обл. Стара Загора
Телефон:	042 / 662014; 042 / 662000
Факс:	042 / 662507; 042 / 662000
Е-mail:	tec2@tpp2.com; ssotirov@tpp2.com
Уеб сайт:	„X3News”
Медия:	„Сервиз финансови пазари” ЕООД
Съставител на отчета:	Сотир Петков Сотиров
Длъжност на съставителя:	Главен счетоводител

\* Последна актуализация на 14.09.2016 г.

СЧЕТОВОДЕН БАЛАНС  
(на шиднационална основа)

на "ТЕЦ МАРИЦА ИЗТОК 2" ЕАД  
ЕИК по БУЛСТАТ: 123531939  
към 31.12.2016 г.


АКТИВИ	Код на реда	Текущ период	Преходен период	СОБСТВЕН КАПИТАЛ, МАЛЦИНСТВЕНО УЧАСТИЕ И ПАСИВИ		Код на реда	Текущ период	Преходен период	Предходен период
				а	б				
<b>А. НЕТЕКУЩИ АКТИВИ</b>									
1. Земе, машини, съоръжения и оборудване	1-0011	14 372	14 398			1-0411	89 676	40 126	
2. Сгради и конструкции	1-0012	134 985	138 145			1-0411-1	89 676	40 126	
3. Машини и оборудване	1-0013	1 041 288	1 062 260			1-0411-2			
4. Съоръжения	1-0014	236 609	254 070			1-0417			
5. Транспортни средства	1-0015	2 477	2 755			1-0417-1			
6. Стопански инвентар	1-0017-1	1 882	2 279			1-0416			
7. Разходи за придобиване и ликвидация на дълготрайни материални активи	1-0018	9 325	8 217			1-0410	89 676	40 126	
8. Други	1-0017								
<b>Общо за група I:</b>	<b>I-0010</b>	<b>1 440 938</b>	<b>1 482 124</b>						
<b>II. Инвестиционни активи</b>									
1. Премийни резерви при емитиране на ценни книжа	I-0041					1-0421			
2. Резерв от последващи оценки на акциите и пасивите	I-0042					1-0422	644 682	645 588	
3. Целеви резерви, в т.ч.: общи резерви	I-0016					1-0423	121 255	226 354	
специализирани резерви						1-0424		22 461	
1. Права върху собственост	1-0021	356	319			1-0425	121 255	203 873	
2. Програмни продукти	1-0022					1-0426			
3. Продукти от разнородна дейност	1-0023	39	48			1-0420	765 937	871 922	
4. Други	1-0024	395	367						
<b>Общо за група II:</b>	<b>I-0020</b>	<b>395</b>	<b>48</b>				<b>-10 320</b>	<b>-39 599</b>	
<b>III. Финансов резултат</b>									
1. Натрупана печалба (загуба) в т.ч.: незапределена печалба	1-0050					1-0451			
непокрита загуба						1-0452			
2. Текуща печалба	1-0051					1-0453			
3. Текуща загуба	1-0052	0	0			1-0454			
<b>Общо за група III:</b>	<b>I-0050</b>	<b>0</b>	<b>0</b>				<b>-98 441</b>	<b>-72 001</b>	
<b>IV. Финансови активи</b>									
1. Инвестиции в:	1-0031	5 592	5 592			1-0400	746 852	800 448	
дъщерни предприятия	1-0032	5 528	5 528						
смесени предприятия	1-0033								
асоциирани предприятия	1-0034	64	64						
2. Държави до настъпване на падеж	1-0035								
държавни ценни книжа	1-0042-1					1-0400-1			
облигации, в т.ч.: други инвестиции, държави до настъпване на падеж	1-0042-2								
3. Други	1-0042-3								
<b>Общо за група IV:</b>	<b>I-0040</b>	<b>5 592</b>	<b>5 592</b>						
<b>VII. Търговски и други вземания</b>									
1. Вземания от свързани предприятия	1-0044					1-0511	134 787	28 774	
2. Вземания от търговски земи	1-0045					1-0512	42 548	80 412	
3. Вземания по финансов лизинг	1-0046-1					1-0512-1			
4. Други	1-0046					1-0514			
<b>Общо за група VII:</b>	<b>I-0040-I</b>	<b>0</b>	<b>397</b>						
<b>VIII. Търговски и други задължения</b>									
1. Задължения по облигационни земи	1-0044					1-0515	23 000	35 000	
2. Задължения по търговски земи	1-0045					1-0517	200 335	144 186	
3. Задължения по финансов лизинг	1-0046-1					1-0510			
4. Други	1-0046								
<b>Общо за група VIII:</b>	<b>I-0040-II</b>	<b>0</b>	<b>397</b>				<b>31 594</b>	<b>26 469</b>	
<b>IX. Активи по отсрочени данъци</b>									
<b>Общо за РАЗДЕЛ "А" (I+II+III+IV+V+VI+VII+VIII+IX):</b>	<b>I-0010</b>	<b>1 458 020</b>	<b>1 500 275</b>				<b>320 608</b>	<b>269 699</b>	

а	б	1	2	3	6	1	2
<b>Б. ТЕКУЩИ АКТИВИ</b>				<b>Г. ТЕКУЩИ ПАСИВИ</b>			
1. Материални запаси				1. Търговски и други задължения			
1. Материали	1-0071	76 154	65 836	1. Задължения по получени заемни към банки и небанкови финансови институции	1-0612	43 360	75 186
2. Продукция	1-0072			2. Текуща част от ветовушите задължения	1-0510-2		
3. Стоки	1-0073			3. Текущи задължения, в т.ч.:	1-0630	396 374	402 923
4. Незавършено производство	1-0076			задължения към свързани предприятия	1-0611	301 374	220 244
5. Биологични активи	1-0074			задължения по получени търговски заемни задължения към доставчици и клиенти	1-0614		
6. Други	1-0077			получени аванси	1-0613	62 267	95 787
<b>Общо за група Г:</b>	<b>1-0070</b>	<b>76 154</b>	<b>65 836</b>	задължения към персонала	1-0613-1	15 147	56 615
				задължения към осигурителни предприятия	1-0615	6 340	6 824
<b>III. Търговски и други вземания</b>				задължения към осигурителни предприятия	1-0616	2 634	2 663
1. Вземания от свързани предприятия	1-0081	14 968	16 462	дългични задължения	1-0617	8 612	20 790
2. Вземания от клиенти и доставчици	1-0082	36 900	46 786	4. Други	1-0618	13 625	11 635
3. Предоставени аванси	1-0086-1	55	16 5	5. Провизии	1-0619	76 154	70 415
4. Вземания по предоставени търговски заемни	1-0083			<b>Общо за група Г:</b>	<b>1-0610</b>	<b>529 513</b>	<b>560 159</b>
5. Съдебни и присъдени вземания	1-0084	2 463	1 285				
6. Дълъци за възстановяване	1-0085	1 390	350	<b>II. Други текущи пасиви</b>	<b>1-0610-1</b>		
7. Вземания от персонала	1-0086-2						
8. Други	1-0086	1	42	<b>III. Приходи за бъдещи периоди</b>	<b>1-0700</b>		
<b>Общо за група II:</b>	<b>1-0080</b>	<b>55 777</b>	<b>64 941</b>			<b>4 740</b>	<b>4 795</b>
				<b>IV. Финансирания</b>	<b>1-0700-1</b>		
<b>III. Финансови активи</b>							
1. Финансови активи, държани за търгуване в т. ч. дългови ценни книжа	1-0093	0	0	<b>ОБЩО ЗА РАЗДЕЛ "Г" (Г+II+III+IV):</b>	<b>1-0750</b>	<b>534 253</b>	<b>564 954</b>
деривативи	1-0093-1						
други	1-0093-2						
2. Финансови активи, обявени за продажба	1-0093-3						
3. Други	1-0093-4						
<b>Общо за група III:</b>	<b>1-0090</b>	<b>0</b>	<b>0</b>				
<b>IV. Парични средства и парични еквиваленти</b>							
1. Парични средства в брой	1-0151	56	58				
2. Парични средства в безсрочни депозити	1-0153	8 388	623				
3. Блокирани парични средства	1-0155	150	150				
4. Парични еквиваленти	1-0157						
<b>Общо за група IV:</b>	<b>1-0150</b>	<b>8 594</b>	<b>831</b>				
<b>V. Приходи за бъдещи периоди</b>	<b>1-0160</b>	<b>3 168</b>	<b>3 218</b>				
<b>ОБЩО ЗА РАЗДЕЛ "Б" (Б+III+IV+V):</b>	<b>1-0200</b>	<b>143 693</b>	<b>134 826</b>	<b>СОВЕСТЕН КАПИТАЛ, МАЛЦИНСТВЕНО УЧАСТИЕ И ПАСИВИ (А+Б+В+Г):</b>	<b>1-0800</b>	<b>1 601 713</b>	<b>1 635 101</b>
<b>ОБЩО АКТИВИ (А + Б):</b>	<b>1-0300</b>	<b>1 601 713</b>	<b>1 635 101</b>				

Дата на съставяне: 16.3.2017 г.

Съставител:

Представяващ/и:



Сотир Петков Сотиров

ОТЧЕТ ЗА ДОХОДИТЕ  
(по индивидуална основа)

на "ТЕЛМАРИДА ИТЪОК 2" ЕАД  
ЕИК по БУЛСТАТ: 123531939  
към 31.12.2016 г.


РАЗХОДИ	Код на реда	Текущ период		Преходен период	ПРИХОДИ	Код на реда	Текущ период		Преходен период
		1	2				1	2	
<b>A. Разходи за дейността</b>									
<b>I. Разходи за административни разходи</b>									
1. Разходи за материални средства	2-1120	277 954	320 551		А. Разходи от дейността	2-1551	542 988		626 535
2. Разходи за заплати	2-1130	31 440	28 048		Б. Разходи от дейността	2-1552			
3. Разходи за заплати на управители	2-1160	93 298	93 369		В. Разходи от дейността	2-1556	1 181		1 016
4. Разходи за вносове	2-1140	85 695	86 846		Г. Други	2-1556	4 446		3 084
5. Разходи за осигуровка	2-1150	19 065	19 324		Общо за група I:	2-1610	548 615		630 635
6. Взаимна стойност на продадени активи (без продажби)	2-1010	581	282						
7. Изменение на запасите от продукция и незавършено производство	2-1030				II. Приходи от финансови разходи	2-1620	4 795		4 780
8. Други, в т.ч.: обезщетения на активи промени	2-1170 2-1172 2-1700	125 619 79 362 631 652	139 859 118 102 466 209		в т.ч. от правителството	2-1621	4 795		4 780
Общо за група I:					III. Финансови разходи				
1. Разходи за лихви	2-1210	15 661	14 216		4. Положителна разлика от промяна на курсовете	2-1740	7 114		173
2. Ориентиран разход от операции с финансови активи и инструменти	2-1220				5. Други	2-1745			
3. Ориентиран разход от промяна на курсовете	2-1230	15 860	14 329		Общо за група III:	2-1700	7 114		173
4. Други	2-1240	21	187						
Общо за група II:	2-1200	31 542	28 232						
Б. Общо разходи за дейността (1 + II)	2-1300	665 194	715 041		Б. Общо приходи от дейността (1 + II + III):	2-1600	560 796		635 835
В. Печалба от дейността	2-1310	0	0		В. Загуба от дейността	2-1810	104 298		79 206
III. Дел от печалбата на акционерите и съвместни предприятия	2-1250-1				IV. Дел от загубата на акционерите и съвместни предприятия	2-1810-1			
IV. Разходи за данъци	2-1250	665 194	715 041		К. Извънредни разходи	2-1750			
Г. Общо разходи (Б + III + IV)	2-1350	1 330 388	1 430 082		Л. Печалба от продажби (Б + IV + V)	2-1800	560 796		635 835
Д. Печалба от продажби	2-1400	0	0		М. Загуба от продажби (Б + IV + V)	2-1850	104 298		79 206
В. Разходи за данъци	2-1450	-5 957	-7 205						
1. Разходи за текущи корпоративни данъци	2-1451								
2. Разход (икономия) на отсрочени корпоративни данъци върху печалбата	2-1452	-5 957	-7 205						
3. Други	2-1453								
Е. Печалба след облагане с данъци (Д - V)	2-0454	0	0		Е. Загуба след облагане с данъци (Д + V)	2-0455	98 441		72 001
в т.ч. за малцинствено участие	2-0454-1				в т.ч. за малцинствено участие	2-0455-1			
Ж. Нетна печалба за периода	2-0454-2	0	0		Ж. Нетна печалба за периода	2-0455-2	98 441		72 001
Всичко (Г + V + Е):	2-1500	659 237	707 836		Всичко (Г + V + Е):	2-1900	659 237		707 836

Забележка: Справка № 2 - Отчет за доходите се изготвя само с изрично.

Дата на съставяне: 16.3.2017 г.

Съставител:

Представител:



ОТЧЕТ ЗА ПАРИЧНИТЕ ПОТОЦИ ПО ПРЕКИЯ МЕТОД  
(на индивидуална основа)

на "ТЕЦ МАРИЦА ИЗТОК 2" ЕАД  
ЕИК по БУЛСТАТ: 123531939  
към 31.12.2016 г.

(в мил. лева)

ПАРИЧНИ ПОТОЦИ	Код на реда	Текущ период	Предходен период
а	б	1	2
<b>А. Парични потоци от оперативна дейност</b>			
1. Постъпления от клиенти	3-2201	412 455	521 054
2. Плащания на доставчици	3-2201-1	-260 866	-290 159
3. Плащания/постъпления, свързани с финансови активи, държани с цел търговия	3-2202		
4. Плащания, свързани с възнаграждения	3-2203	-107 831	-111 534
5. Платени /възстановени данъци (без корпоративен данък върху	3-2206	-55 421	-24 410
6. Платени корпоративни данъци върху печалбата	3-2206-1		-377
7. Получени лихви	3-2204		
8. Платени банкови такси и лихви върху краткосрочни заеми за оборотни средства	3-2204-1	-117	-60
9. Курсови разлики	3-2205	-353	-90
10. Други постъпления /плащания от оперативна дейност	3-2208	3 212	7 634
Нетен паричен поток от оперативна дейност (А):	3-2200	-8 921	102 058
<b>Б. Парични потоци от инвестиционна дейност</b>			
1. Покупка на дълготрайни активи	3-2301	-41 522	-71 612
2. Постъпления от продажба на дълготрайни активи	3-2301-1	45	2
3. Предоставени заеми	3-2302		
4. Възстановени (платени) предоставени заеми, в т.ч. по финансов лизинг	3-2302-1		100
5. Получени лихви по предоставени заеми	3-2302-2		39
6. Покупка на инвестиции	3-2302-3		-930
7. Постъпления от продажба на инвестиции	3-2302-4		
8. Получени дивиденди от инвестиции	3-2303	259	233
9. Курсови разлики	3-2305		
10. Други постъпления /плащания от инвестиционна дейност	3-2306		
Нетен поток от инвестиционна дейност (Б):	3-2300	-41 218	-72 168
<b>В. Парични потоци от финансова дейност</b>			
1. Постъпления от емитиране на ценни книжа	3-2401		
2. Плащания при обратно придобиване на ценни книжа	3-2401-1		
3. Постъпления от заеми	3-2403	371 687	290 977
4. Платени заеми	3-2403-1	-309 989	-315 094
5. Платени задължения по лизингови договори	3-2405		
6. Платени лихви, такси, комисиони по заеми с инвестиционно предназначение	3-2404	-3 796	-5 256
7. Изплатени дивиденди	3-2404-1		
8. Други постъпления /плащания от финансова дейност	3-2407		
Нетен паричен поток от финансова дейност (В):	3-2400	57 902	-29 373
Г. Изменения на паричните средства през периода (А+Б+В):	3-2500	7 763	517
Д. Парични средства в началото на периода	3-2600	831	314
Е. Парични средства в края на периода, в т.ч.:	3-2700	8 594	831
наличност в касата и по банкови сметки	3-2700-1	8 444	681
блокирани парични средства	3-2700-2	150	150

**Забележка:**

В клетката "Парични средства в началото на периода" се поставя стойността на паричните средства в началото на съответната година.

Дата на съставяне: 16.3.2017 г.

Съставител: Сотир Петков Сотиров

Представяващ/и:

.....  
.....  
.....



**ОТЧЕТ ЗА ИЗМЕНЕНИЯТА В СОБСТВЕНИЯ КАПИТАЛ**  
(на индивидуална основа)

на "ТЕЦ МАРИЦА ИЗТОК 2" ЕАД  
ЕИК по БУЛСТАТ: 123331939  
към 31.12.2016 г.

(в класове)


ПОКАЗАТЕЛИ	Код на реда	Основен капитал	Резерви						Нагрупащи печалби/загуби			Общ собствен капитал	Малцинствено участие	
			1	2	3	целови резерви		специални резерви	загуба	7	8			9
						общ	други							
а		1-0410	1-0410	1-0422	1-0424	1-0425	1-0426	1-0452	1-0453	4-0426-1	1-0400	1-0400-1		
Код на реда - б		40 126	0	645 588	22 461	0	203 873	0	-111 600	0	300 448	0		
Салдо в началото на отчетния период	4-01	40 126	0	645 588	22 461	0	203 873	0	-111 600	0	300 448	0		
Промени в началните салда поради:	4-15	0	0	0	0	0	0	0	0	0	0	0		
Ефект от промени в счетоводната политика	4-15-1	0	0	0	0	0	0	0	0	0	0	0		
Фундаментални грешки	4-15-2	0	0	0	0	0	0	0	0	0	0	0		
Коригирано салдо в началото на отчетния период	4-01-1	40 126	0	645 588	22 461	0	203 873	0	-111 600	0	300 448	0		
Нетна печалба/загуба за периода	4-05	0	0	0	0	0	0	0	-98 441	0	-98 441	0		
1. Разпределение на печалбата за:	4-06	0	0	0	0	0	0	0	0	0	0	0		
дивиденди	4-07	0	0	0	0	0	0	0	0	0	0	0		
други	4-07-1	0	0	0	0	0	0	0	0	0	0	0		
2. Покриване на загуби	4-08	0	0	0	-22 461	0	-77 913	0	100 374	0	0	0		
3. Последващи оценки на дълготрайни материални и нематериални активи, в т.ч. увеличавания	4-09	0	0	0	0	0	0	0	0	0	0	0		
уменьшения	4-10	0	0	0	0	0	0	0	0	0	0	0		
4. Последващи оценки на финансови активи и инструменти, в т.ч. увеличавания	4-11	0	0	0	0	0	0	0	0	0	0	0		
уменьшения	4-12	0	0	0	0	0	0	0	0	0	0	0		
5. Ефект от отсрочени данъци	4-13	0	0	0	0	0	0	0	0	0	0	0		
6. Други изменения	4-14	0	0	0	0	0	0	0	0	0	0	0		
Салдо към края на отчетния период	4-16-1	49 550	-906	644 682	0	0	-4 705	0	906	0	44 845	0		
7. Промени от преходи на годишни финансови отчети на предприятия в чужбина	4-17	89 676	0	644 682	0	0	121 255	0	-108 761	0	746 852	0		
8. Промени от преходите на финансови отчети при сурхификация	4-18	0	0	0	0	0	0	0	0	0	0	0		
Собствен капитал към края на отчетния период	4-19	89 676	0	644 682	0	0	121 255	0	-108 761	0	746 852	0		
4-20		89 676	0	644 682	0	0	121 255	0	-108 761	0	746 852	0		

Забележка: На ред "Салдо в началото на отчетния период" се посочва салдото, което е в края на предходната година.

Дата на съставяне: 16.3.2017 г.

Съставител: Сотир Петков Сотиров

Представител/и:



## СПРАВКА ЗА ИНВЕСТИЦИИТЕ В ДЪЩЕРНИ, СМЕСЕНИ, АСОЦИИРАНИ И ДРУГИ ПРЕДПРИЯТИЯ

на "ТЕЦ МАРИЦА ИЗТОК 2" ЕАД  
 ЕИК по БУЛСТАТ: 123531939  
 към 31.12.2016 г.

(в хиляди)

Наименование и седалище на предприятията, в които са инвестициите	Код на реда	Размер на инвестицията	Процент на инвестицията в капитала на другото предприятие	Инвестиция в ценни книжа, приети за търговия на фондова борса	Инвестиция в ценни книжа, неприети за търговия на фондова борса
а	б	в	г	д	е
<b>A. В СТРАНАТА</b>					
<b>I. Инвестиции в дъщерни предприятия</b>					
1. ПФК „Берое – Стара Загора“ ЕАД		5 478	100		5 478
2. „ТЕЦ Марица изток 2 (9 и 10)“ ЕАД		50	100		50
3					0
4					0
5					0
6					0
7					0
8					0
9					0
10					0
11					0
12					0
13					0
14					0
15					0
<i>Обща сума I:</i>	<i>8-4001</i>	<i>5 528</i>		<i>0</i>	<i>5 528</i>
<b>II. Инвестиции в смесени предприятия</b>					
1. ЗАД „Енергия“		64	1		64
2					0
3					0
4					0
5					0
6					0
7					0
8					0
9					0
10					0
11					0
12					0
13					0
14					0
15					0
<i>Обща сума II:</i>	<i>8-4006</i>	<i>64</i>		<i>0</i>	<i>64</i>
<b>III. Инвестиции в асоциирани предприятия</b>					
1					0
2					0
3					0
4					0
5					0
6					0
7					0
8					0
9					0
10					0
11					0
12					0
13					0
14					0
15					0
<i>Обща сума III:</i>	<i>84011</i>	<i>0</i>		<i>0</i>	<i>0</i>

Наименование и седалище на предприятията, в които са инвестициите	Код на реда	Размер на инвестицията	Процент на инвестицията в капитала на другото предприятие	Инвестиция в ценни книжа, приети за търговия на фондова борса	Инвестиция в ценни книжа, неприети за търговия на фондова борса
а	б	1	2	3	4
<b>IV. Инвестиции в други предприятия</b>					
1					0
2					0
3					0
4					0
5					0
6					0
7					0
8					0
9					0
10					0
11					0
12					0
13					0
14					0
15					0
<i>Обща сума IV:</i>	8-4016	0		0	0
<b>Обща сума за страната (I+II+III+IV):</b>	8-4025	5 592		0	5 592
<b>Б. В ЧУЖБИНА</b>					
<b>I. Инвестиции в дъщерни предприятия</b>					
1					0
2					0
3					0
4					0
5					0
6					0
7					0
8					0
9					0
10					0
11					0
12					0
13					0
14					0
15					0
<i>Обща сума I:</i>	8-4030	0		0	0
<b>II. Инвестиции в смесени предприятия</b>					
1					0
2					0
3					0
4					0
5					0
6					0
7					0
8					0
9					0
10					0
11					0
12					0
13					0
14					0
15					0
<i>Обща сума II:</i>	8-4035	0		0	0

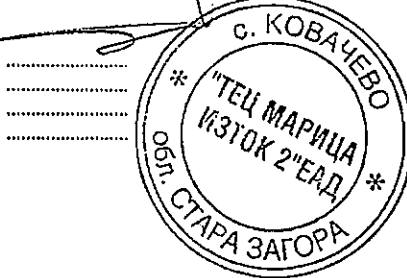


Наименование и седалище на предприятията, в които са инвестициите	Код на реда	Размер на инвестицията	Процент на инвестицията в капитала на другото предприятие	Инвестиция в ценни книжа, приети за търговия на фондова борса	Инвестиция в ценни книжа, неприети за търговия на фондова борса
а	б	1	2	3	4
<b>III. Инвестиции в асоциирани предприятия</b>					
1					0
2					0
3					0
4					0
5					0
6					0
7					0
8					0
9					0
10					0
11					0
12					0
13					0
14					0
15					0
	<i>Обща сума III:</i>	<i>8-4040</i>	<i>0</i>	<i>0</i>	<i>0</i>
<b>IV. Инвестиции в други предприятия</b>					
1					0
2					0
3					0
4					0
5					0
6					0
7					0
8					0
9					0
10					0
11					0
12					0
13					0
14					0
15					0
	<i>Обща сума IV:</i>	<i>8-4045</i>	<i>0</i>	<i>0</i>	<i>0</i>
<i>Обща сума за чужбина (I+II+III+IV):</i>		<i>8-4050</i>	<i>0</i>	<i>0</i>	<i>0</i>

Дата на съставяне: 16.3.2017 г.

Съставител: Сотир Петков Сотиров

Представяващ/и:



СПРАВКА ЗА НЕТЕКУЩИТЕ АКТИВИ

на "ТЕЦ МАРИЦА ИСТОК 2" ЕАД  
ЕИК по БУЛСТАТ: 123531939


към 31.12.2016 г.

ПОКАЗАТЕЛИ	Код на ред	Отчетна стойност на текущите активи			Преоденна стойност			Преоденна стойност (4+5-6)			Амортизация			Преоденна стойност			Балансова стойност за текущ период (7-14)
		в началото на периода	на 31 декември през периода	в края на периода (1+2-3)	увеличение	намаление	увеличение	увеличение през периода	увеличение през периода	увеличение през периода	увеличение през периода	увеличение през периода	увеличение през периода	увеличение през периода	увеличение през периода		
I. Моти, машини, съоръжения и оборудване	5-1001	14 411	744	14 411	14 411	-	14 411	13	26	39	14 372	39	5 847	14 372	14 372		
1. Земли (теории)	5-1002	140 088	744	140 832	140 832	-	140 832	1 943	3 904	5 847	134 985	5 847	106 404	134 985	134 985		
2. Сгради и конструкции	5-1003	1 101 389	47 132	1 147 692	1 147 692	-	1 147 692	39 129	67 619	106 404	1 041 288	106 404	30 803	236 609	236 609		
3. Машини и оборудване	5-1004	264 277	3 238	267 414	267 414	-	267 414	10 207	20 632	30 803	236 609	30 803	2 300	2 477	2 477		
4. Съоръжения	5-1005	4 489	288	4 777	4 777	-	4 777	1 734	566	2 300	2 477	2 300	1 599	1 882	1 882		
5. Транспортни средства	5-1007-1	3 417	38	3 481	3 481	-	3 481	1 138	479	1 599	9 325	1 599	-	9 325	9 325		
6. Стопански инвентар	5-1007-2	8 217	51 700	9 325	9 325	-	9 325	-	-	-	-	-	-	-	-		
7. Р-ди за придобаване и ликвидация на активи по стопански начин	5-1007	1 536 288	102 190	1 587 932	1 587 932	-	1 587 932	54 164	91 226	146 994	1 440 938	146 994	-	1 440 938	1 440 938		
8. Други	5-1037	-	-	-	-	-	-	-	-	-	-	-	-	-	-		
II. Инвестиционни платове	5-1037	-	-	-	-	-	-	-	-	-	-	-	-	-	-		
III. Финансови активи	5-1006	-	-	-	-	-	-	-	-	-	-	-	-	-	-		
IV. Нематериални активи	5-1017	-	-	-	-	-	-	-	-	-	-	-	-	-	-		
1. Права върху собственост	5-1018	612	100	663	663	-	663	293	63	307	356	307	-	356	356		
2. Програмни продукти	5-1019	60	19	41	41	-	41	12	9	2	39	2	-	39	39		
3. Продукти от развойна дейност	5-1020	672	109	704	704	-	704	305	77	309	395	309	-	395	395		
4. Други	5-1039	-	-	-	-	-	-	-	-	-	-	-	-	-	-		
V. Финансови активи (без дългосрочни вложения)	5-1032	-	0	-	-	-	-	-	-	-	-	-	-	-	-		
1. Инвентизи е:	5-1033	-	-	-	-	-	-	-	-	-	-	-	-	-	-		
дългосрочни депозити	5-1034	-	-	-	-	-	-	-	-	-	-	-	-	-	-		
емисии предпрития	5-1035	-	-	-	-	-	-	-	-	-	-	-	-	-	-		
асоцирант предпрития	5-1036	-	-	-	-	-	-	-	-	-	-	-	-	-	-		
други предпрития	5-1037	-	-	-	-	-	-	-	-	-	-	-	-	-	-		
2. Дължения до институции на кредит:	5-1038-1	-	0	-	-	-	-	-	-	-	-	-	-	-	-		
държавни ценни книжа	5-1038-2	-	-	-	-	-	-	-	-	-	-	-	-	-	-		
облигации, в т.ч.:	5-1038-3	-	-	-	-	-	-	-	-	-	-	-	-	-	-		
облигации	5-1038-4	-	-	-	-	-	-	-	-	-	-	-	-	-	-		
Други облигации, свързани до настъпване на вадек	5-1038-5	-	0	-	-	-	-	-	-	-	-	-	-	-	-		
3. Други	5-1045	-	0	-	-	-	-	-	-	-	-	-	-	-	-		
Общи суми V:	5-1050	1 536 960	103 290	1 588 636	1 588 636	-	1 588 636	54 469	93 298	147 303	1 441 333	147 303	-	1 441 333	1 441 333		
VI. Търговска резултат	5-1060	-	-	-	-	-	-	-	-	-	-	-	-	-	-		
Общ сбор I (+ II+ III+ IV+ V+ VI)																	

Забележка: Предпритията, които имат собственоститек текущи материални активи в чужбина, представяне в справка за всяка страна.  
Дата на съставяне: 16.3.2017 г.

Счетоводител: Сотир Петков Сотиров

Представяващ/и:



## СПРАВКА ЗА ВЗЕМАНИЯТА, ЗАДЪЛЖЕНИЯТА И ПРОВИЗИИТЕ

на "ТЕЦ МАРИЦА ИЗТОК 2" ЕАД

ЕИК по БУЛСТАТ: 123531939

към 31.12.2016 г.

## А. ВЗЕМАНИЯ

(в хил.леса)

ПОКАЗАТЕЛИ	Код на реда	Сума на вземанията	Степен на ликвидност	
			до 1 година	над 1 година
а	б	1	2	3
<b>I. Невнесен капитал</b>	<b>6-2010</b>			0
<b>II. Нетекущи търговски и други вземания</b>				
1. Вземания от свързани предприятия, в т.ч.:	6-2021	0	0	0
- предоставени заеми	6-2022			0
- продажба на активи и услуги	6-2241			0
- други	6-2023			0
2. Вземания от предоставени търговски заеми	6-2024			0
3. Други дългосрочни вземания, в т.ч.:	6-2026	0	0	0
- финансов лизинг	6-2027			0
- други	6-2029			0
<i>Всичко за II:</i>	<b>6-2020</b>	<b>0</b>	<b>0</b>	<b>0</b>
<b>III. Данъчни активи</b>				0
Активи по отсрочени данъци	6-2030	11 095		11 095
<b>IV. Текущи търговски и други вземания</b>				
1. Вземания от свързани предприятия, в т.ч.:	6-2031	14 968	14 968	0
- предоставени заеми	6-2032	524	524	0
- от продажби	6-2033	14 444	14 444	0
- други	6-2034			0
2. Вземания от клиенти и доставчици	6-2035	36 900	36 900	0
3. Вземания от предоставени аванси	6-2036	55	55	0
4. Вземания от предоставени търговски заеми	6-2037			0
5. Съдебни вземания	6-2039	2 433	2 433	0
6. Присъдени вземания	6-2040	30	30	0
7. Данъци за възстановяване, в т.ч.:	6-2041	1 390	1 390	0
- корпоративни данъци върху печалбата	6-2043			0
- данък върху добавената стойност	6-2044	1 390	1 390	0
- възстановими данъчни временни разлики	6-2045			0
- други данъци	6-2046			0
8. Други краткосрочни вземания, в т.ч.:	6-2047	1	1	0
- по липси и начети	6-2048			0
- от осигурителните организации	6-2049			0
- по рекламации	6-2050			0
- други	6-2051	1	1	0
<i>Всичко за IV:</i>	<b>6-2060</b>	<b>55 777</b>	<b>55 777</b>	<b>0</b>
<b>ОБЩО ВЗЕМАНИЯ (I+II+III+IV):</b>	<b>6-2070</b>	<b>66 872</b>	<b>55 777</b>	<b>11 095</b>

**Б. ЗАДЪЛЖЕНИЯ**

(в хил.лв)

ПОКАЗАТЕЛИ	Код на реда	Сума на задължението	Степен на изискуемост		Стойност на обезпечението
			до 1 година	над 1 година	
а	б	1	2	3	4
<b>I. Нетекущи търговски и други задължения</b>					
1. Задължения към свързани предприятия, в т.ч. от:	6-2111	134787	0	134787	0
- заеми	6-2112	134 787		134787	
- доставки на активи и услуги	6-2113			0	
- други	6-2244			0	
2. Задължения по получени заеми към банки и небанкови финансови институции, в т.ч.:	6-2114	42548	0	42548	0
- банки, в т.ч.:	6-2115	42 548		42548	
- просрочени	6-2116			0	
- небанкови финансови институции, в т.ч.:	6-2114-1			0	
- просрочени	6-2114-2			0	
3. Задължения по ЗУНК	6-2123-1			0	
4. Задължения по получени търговски заеми	6-2118			0	
5. Задължения по облигационни заеми	6-2120			0	
6. Други дългосрочни задължения, в т.ч.:	6-2123	23 000		23000	
- по финансов лизинг	6-2124			0	
<b>Всичко за I:</b>	<b>6-2130</b>	<b>200335</b>	<b>0</b>	<b>200335</b>	<b>0</b>
<b>II. Данъчни пасиви</b>					
Пасиви по отерочени данъци	6-2122	53 132		53132	
<b>III. Текущи търговски и други задължения</b>					
1. Задължения към свързани предприятия, в т.ч. от:	6-2141	301374	301374	0	0
- доставени активи и услуги	6-2142	176 705	176 705	0	
- дивиденди	6-2143	4 564	4 564	0	
- други	6-2143-1	120 105	120 105	0	
2. Задължения по получени заеми към банки и небанкови финансови институции, в т.ч.:	6-2144	0	0	0	0
- към банки, в т.ч.	6-2145			0	
- просрочени	6-2146			0	
- небанкови финансови институции, в т.ч.	6-2144-1			0	
- просрочени	6-2144-2			0	
3. Текуща част от нетекущите задължения:	6-2161-1	43360	43360	0	0
- по ЗУНК	6-2161-2			0	
- по облигационни заеми	6-2161-3			0	
- по получени дългосрочни заеми от банки и небанкови финансови институции	6-2161-4	43 360	43 360	0	
- други	6-2161-5			0	
4. Текущи задължения:	6-2148	95000	95000	0	0
Задължения по търговски заеми	6-2147			0	
Задължения към доставчици и клиенти	6-2149	62 267	62 267	0	
Задължения по получени аванси	6-2150	15 147	15 147	0	
Задължения към персонала	6-2151	6 340	6 340	0	
Данъчни задължения, в т.ч.:	6-2152	8612	8612	0	0
- корпоративен данък върху печалбата	6-2154			0	
- данък върху добавената стойност	6-2155			0	
- други данъци	6-2156	8 612	8 612	0	
Задължения към осигурителни предприятия	6-2157	2 634	2 634	0	
5. Други краткосрочни задължения	6-2161	13 625	13 625	0	
<b>Всичко за III:</b>	<b>6-2170</b>	<b>453359</b>	<b>453359</b>	<b>0</b>	<b>0</b>
<b>ОБЩО ЗАДЪЛЖЕНИЯ (I+II+III):</b>	<b>6-2180</b>	<b>706826</b>	<b>453359</b>	<b>253467</b>	<b>0</b>

**В. ПРОВИЗИИ**

(в хил.лв)


ПОКАЗАТЕЛИ	Код на реда	В началото на годината	Увеличение	Намаление	В края на периода
а	б	1	2	3	4
1. Провизии за правни задължения	6-2210	96 884	81 780	70 916	107748
2. Провизии за конструктивни задължения	6-2220				0
3. Други провизии	6-2230				0
<b>Обща сума (1+2+3):</b>	<b>6-2240</b>	<b>96884</b>	<b>81780</b>	<b>70916</b>	<b>107748</b>

Забележка: Вземанията и задълженията от и към чужбина се посочват в отделни справки за всяка страна.

Дата на съставяне: 16.3.2017 г.

Съставител: Сотир Петков Сотиров

Представяващи:



**СПРАВКА ЗА ЦЕННИТЕ КНИЖА**

на "ТЕЦ МАРИЦА ИЗТОК 2" ЕАД  
 БИК по БУЛСТАТ: 123531939  
 към 31.12.2016 г.

(в хил. лева)

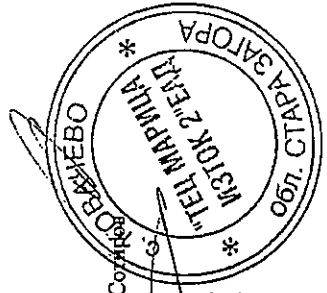
ПОКАЗАТЕЛИ	Код на реда	Вид и брой на ценните книжа			Стойност на ценните книжа			преоценена стойност (4+5-6)
		обикновени	привлечени гировани	конвертируеми	отчетна стойност	преоценка		
						увеличение	намаление	
а	б	1	2	3	4	5	6	7
<b>I. Нетекущи финансови активи в ценни книжа</b>								
1. Акции	7-3031							0
2. Облигации, в т.ч.:	7-3035							0
общински облигации	7-3035-1							0
3. Държавни ценни книжа	7-3036							0
4. Други	7-3039							0
	<b>Обща сума I:</b>	<b>0</b>	<b>0</b>	<b>0</b>	<b>0</b>	<b>0</b>	<b>0</b>	<b>0</b>
<b>II. Текущи финансови активи в ценни книжа</b>								
1. Акции	7-3001							0
2. Изкупени собствени акции	7-3005							0
3. Облигации	7-3006							0
4. Изкупени собствени облигации	7-3007							0
5. Държавни ценни книжа	7-3008							0
6. Деривативи и други финансови инструменти	7-3010-1							0
7. Други	7-3010							0
	<b>Обща сума II:</b>	<b>0</b>	<b>0</b>	<b>0</b>	<b>0</b>	<b>0</b>	<b>0</b>	<b>0</b>

*Забележка: Предприятията, които притежават чуждестранни ценни книжа с характер на краткосрочни и дългосрочни инвестиции, съставят отделна справка за всяка страна.*

Дата на съставяне: 16.3.2017 г.

Съставител:

Представяващи/и:



Сотир Петков Софиев