



ДОКЛАД

ЗА ДЕЙНОСТТА НА „МБАЛ „СВ.ИВАН РИЛСКИ” – РАЗГРАД” АД ПРЕЗ 2016 година

I. ОБЩА ИНФОРМАЦИЯ

„Многопрофилна болница за активно лечение „Св.Иван Рилски” – Разград” АД е акционерно дружество, регистрирано с Решение № 547/2000г. на Разградски окръжен съд, с предмет на дейност: осъществяване на болнична помощ.

Лечебното заведение се управлява, съгласно Търговския закон и Закона за лечебните заведения.

Дружеството е с капитал 4 322 000 лева, разпределен в 432 200 поименни акции, всяка от които с номинална стойност 10 лева.

Акционери в дружеството са държавата и всички общини в Разградска област, както следва:

- Република България – 365 462 – 84,56 % от капитала;
- Община Разград – 25 415 акции – 5,88 % от капитала;
- Община Исперих – 11 318 акции – 2,62 % от капитала;
- Община Кубрат – 10 433 акции – 2,41 % от капитала
- Община Лозница – 6 674 акции – 1,54 % от капитала;
- Община Завет – 5 298 акции – 1,23 % от капитала;
- Община Самуил – 3 868 – 0,90 % от капитала;
- Община Цар Калоян – 3 732 акции – 0,86% от капитала.

Дружеството има едностепенна система на управление и се управлява от Съвет на директорите в състав:

Д-р Искрен Калчев – председател на Съвета на директорите;

Д-р Драгомир Николов – зам.председател на Съвета на директорите;

Д-р Марин Керчев – изпълнителен директор.

През 2016 година Общото събрание на акционерите на „МБАЛ „Св.Иван Рилски” – Разград,, АД е провело едно редовно годишно общо събрание - на **17.05.2016 г.**

За отчетния период Съветът на директорите на „МБАЛ „Св.Иван Рилски” – Разград,, АД е провел **25 заседания** с взети **53 решения** по внесени материали.

През 2016г. медицинската дейност на лечебното заведение е изпълнявана в съответствие с издаденото разрешение на МЗ № МБ-3 от 22.04.2016г. за осъществяване на дейност и въз основа на сключените договори с:

- Министерство на здравеопазване - по Методика за субсидиране на лечебните заведения;

- Национална здравноосигурителна каса - в изпълнение на 181 клинични пътеки, 3 клинични процедури за хроничен диализа на пациенти и 2 процедури за интензивно лечение;

- Застрахователни компании.

Контролът по изпълнението на договорите е осъществяван, чрез проверки на медицинските дейности от:

- Агенция „Медицински одит” към Министерство на здравеопазване – 1 проверка;

- НЗОК - 7 проверки по първичен контрол и 4 тематични

- РЗИ - 8 тематични проверки.

II. УСЪВЪРШЕНСТВАНЕ И РАЗВИТИЕ НА ОТДЕЛЕНИЯТА В „МБАЛ „СВ.ИВАН РИЛСКИ” В МЕДИЦИНСКО НАПРАВЛЕНИЕ, ЧРЕЗ ВНЕДРЯВАНЕ НА НОВИ ДЕЙНОСТИ И ПОДОБРЯВАНЕ НА КАЧЕСТВОТО И ОРГАНИЗАЦИЯТА НА ЛЕЧЕБНО-ДИАГНОСТИЧНИЯ ПРОЦЕС.

1. Финализира се проект за развитие на лапароскопска дейност в Отделение по хирургия. То бе оборудвано с нова и високо-технологична медицинска лапароскопска техника на производител Sopro Comeg (Франция). Инвестицията се реализира чрез средства отпуснати през 2016 година-целева субсидия за капиталови разходи от МЗ.

2. В началото на 2017 година се финализира проект за развитие на микроинвазивна хирургия в отделение по акушерство и гинекология. Изгради се специализирана операционна зала за дейността, както и съпътстващи процеса операционни помещения. Извършиха се през 2017 година първите лапароскопски гинекологични операции.

4. Реорганизиране дейността на Спешно отделение чрез създаване на точни алгоритми на поведение и взаимоотношения при всички възникнали ситуации. Оборудва се Спешно отделение със съвременен ехограф.

5. Създаде се и започна дейност център за клинични изпитвания.

III. ПОДОБРЯВАНЕ НА УСЛОВИЯТА НА ТРУД НА МЕДИЦИНСКИЯ И ПАРАМЕДИЦИНСКИ ПЕРСОНАЛ ,КАКТО И УСЛОВИЯТА ЗА ПРЕСТОЙ НА ПАЦИЕНТИТЕ В ЛЗ ЧРЕЗ ПРЕБАЗИРАНЕ НА СТРУКТУРИ КЪМ ОСЪВРЕМЕНЕНА И ПОДОБРА МАТЕРИАЛНО-ТЕХНИЧЕСКА БАЗА.

1. Въведен бе център за видеонаблюдение и контрол на достъпа до отделенията, включващ 100 камери и 220 чекинг контролера, обвързани в софтуерна конфигурация.

2. Пребазира се микробиологична лаборатория в нова и цялостно реновирана и оборудвана сграда със средства отпуснати по капиталови разходи от МЗ.

3. Пребазиране на патолого-анатомична лаборатория и съдебна медицина в реновирана и с подходяща локация сграда.

IV. ЦЯЛОСТНО ПРЕСТРУКТУРИРАНЕ НА АДМИНИСТРАТИВНО - СТОПАНСКИ БЛОК, ОТГОВАРЯЩО НА ДИНАМИЧНО РАЗВИВАЩАТА СЕ ИНФОРМАЦИОННА БОЛНИЧНА СИСТЕМА И РАБОТА С ПО-ВИСОКО КВАЛИФИЦИРАНИ СПЕЦИАЛИСТИ ОБЕДИНЯВАЩИ ПЕРСОНАЛНИ ДЕЙНОСТИ.

1. Доусъвършенства се изградената през 2015-2016 година информационна система на болницата, включваща всички отделения, лаборатории, аптека склад и др. със софтуер на „Гама консулт”. Системата бе оборудвана с нови 50 компютъра и поэтапно обновяване на сървъра на лечебното заведение. Софтуерния продукт се заложи в пълната му конфигурация.

Резултатите от тази дейност бяха положителни и силно осезаеми, подобри се дисциплината и контролът, колаборацията между структурите, реализираха се финансови икономии в следващите месеци. (Договор за внедряване и изграждане на информационна система №Д 276 от 06.2015г. Протоколи за извършено внедряване: 170007555-25000766).

2. Завърши цялостното реструктуриране на стопанския сектор на „МБАЛ „Св.Иван Рилски” – Разград,, АД като се извършиха съкращения на ненужни звена и дейности. Чрез закриване на звена „автотранспорт” и „строително монтажно звено” и отдаване на външни фирми, лечебното

заведение реализира 31,48% икономия годишно от средства за работна заплата и 21% икономии в направление транспорт.

3. Усъвършенства се дейността на Приемно-информационното звено. Внедриха се нови софтуерни продукти, един от които – „Архимед” за организиране на деловодната система на лечебното заведение.

V. МЕДИЦИНСКА ДЕЙНОСТ И ПОКАЗАТЕЛИ

1. Консултативно-диагностичен блок с разкрити приемно-консултативни кабинети, съответстващи на стационарните отделения с легла, включително консултативни кабинети по ехографска диагностика, по функционална диагностика на нервната система с лаборатории ЕЕГ, ЕМГ с възможности за евокирани потенциали и за Доплерова сонография, логопедичен кабинет, психологичен кабинет, учебен център да диабетно болни и техните близки, кабинет по инвазивна функционална диагностика на сърдечно-съдовата система, кабинет за функционална диагностика на белодробната система, кабинет за горна и долна ендоскопска диагностика и алергологичен кабинет.

През 2016г. преминалите пациенти през приемно-консултативния блок на „МБАЛ „Св.Иван Рилски” – Разград” АД са 606522.

ПРЕМИНАЛИ ПРЕЗ ДКБ НА МБАЛ СВ.ИВАН РИЛСКИ РАЗГРАД АД
ПРЕЗ 2015г. и 2016 г.

		2015	2016
1	Рентген	14362	13606
	в т.ч. мамографски		
	компютърни томографии	3321	3620
2	МБЛ	29798	8482
3	Кл.лаборатория	447132	503416
4	ОТХ	11531	10411
5	Ехографски изследвания	811	2033
6	Цитологични изследвания	270	298
7	Хистологични изследвания	1889	1130
8	Функционална диагностика	9105	8900
	в т.ч. ЕЕГ	57	78
	ЕМГ	1072	1051
9	Ехокардиографски	2691	1730
10	Отоневрологични	1191	1196
11	Аудиометрични	181	72
13	ТЕЛК	2895	2745
14	Пулмологични тестове и изследвания	5900	4100
15	Амбулаторно консултативни прегледи	17178	17262
16	Физиотерапевтични процедури	27694	27063
17	ЕКГ	3431	3394
18	Ендоскопии	439	684
	Общо :	576498	606522

Стационарна дейност

Преминалите пациенти през стационарите на лечебното заведение за 2016г. са 16517, като в изпълнение на договор с МЗ 993 и по клинични пътеки 15114 (приложение №1) и 370 други.

94,37% от преминалите пациенти са от Разградска област, а извън нея 5,63% (приложение № 2)

Най голям е относителния дял на преминалите пациенти от Разград – 57,73%, следвани от община Исперих – 8,76% и т.н.(приложение № 3)

От структурата на заболяемостта е видно, че водещи са органите на кръвообращението –14,08%, където е и най-високият % смъртност, следвани от болестите на дихателната система – 10,54%, на храносмилателната система – 9,55%. и т.н. (приложения № 6 и 6А)

При децата, водещи заболявания са тези на дихателната система – 36,37%, на второ място – фактори, влияещи върху здравното състояние – 17,6% и травми и отравяния – 10,03% (приложение № 5 и 5А).

Използваемостта на легловият фонд бележи тенденция на задържане.

Средният престой на преминал болен е постоянна величина и е трайно под 6 дни при норматив – 7 дни.

С оглед оптимизиране на работата и според заетостта на отделенията, броят на болничните легла периодично се променя, съобразно анализа на дейността на лечебното зеведение. (приложение № 7).

Предоперативен престой, оперативна активност, брой и относителен дял на много големи, големи, средни и малки операции са с добри показатели.

Видно от приложение №10, оперативната активност за болницата е по-висока от средната за този вид лечебни заведения и е над изискванията за оперативна активност описана в медицинския стандарт по хирургия. Съществено значение има и краткия предоперативен престой, което показва създадена добра организация на процесите и оптимално използване на наличните ресурси.

Преминалите през интензивните сектори на лечебното заведение са 868. Пациентите, лекувани в интензивните сектори представляват 5,26% от всички преминали в лечебното заведение. (приложение№ 9)

Анализът на достигнатите медико-статистически показатели обективизира качеството на провеждания диагностично-лечебен процес и прецизно прилаганите критерии за хоспитализация и дехоспитализация (приложения № 7, № 8, № 9и № 11).

Рехоспитализираните пациенти за 2016г. са 68 и представляват 0,01% от общо преминалите. (приложение№ 12)

Диагностично-консултативния процес в Областна болница- Разград осигурява 99,8 % окончателно финализиране на същия. Само 0,2 % от пациентите на МБАЛ „Св.Иван Рилски – Разград” АД са насочени към националните центрове и университетски болници (приложение № 13).

За правилното и ефективно функциониране на диагностично-лечебния процес в МБАЛ Св.Иван Рилски – Разград АД, принос имат и действията на комисиите по ЛКК, ВБИ, лекарствена политика , детска смъртност, СДО, Съвета по здравни грижи и разбира се най-вече Медицинския съвет – като експертен орган на лечебното заведение, които периодично са провеждали заседания и приемали съответни конкретни действия.

VI. ИНФОРМАЦИЯ ОТНОСНО §1 д ОТ ДР НА ЗАКОН ЗА ПУБЛИЧНО ПРЕДЛАГАНЕ НА ЦЕННИ КНИЖА

Дружеството попада в обхвата на §1 д от ЗППЦК. То не е публично и неговите акции не се търгуват на регулиран пазар. Изразено е становище от КФН с писмо изх№ 93-00-1486/08.02.2017г . В тази връзка **не е** необходимо да се представя ДЕКЛАРАЦИЯ за корпоративно управление по чл.100н, ал.7 от ЗППЦК със съдържанието по чл.100н,ал.8 от ЗППЦК, защото за тях не е приложим Кодексът за добро корпоративно управление, уреждащ специфични правоотношения в борсово търгувани дружества.

Във връзка §1 д от ДР на ЗППЦК от 30.06.2016г. дружеството представя на Комисията по финансов надзор междинни финансови отчети и предварителен годишен в рамките на законоустановения срок съгласно чл.100 о, чл.100 о¹ от ЗППЦК

Декларация за добро корпоративно управление не е изготвена, вкл. описание на вътрешната контролна система и управление на риска, свързани с финансовото отчитане.

VII. ФИНАНСОВО – ИКОНОМИЧЕСКИ РЕЗУЛТАТИ

1. Информация за важни събития, настъпили към 31.12.2016 и за тяхното влияние върху резултатите във финансовия отчет

Към 31.12.2016г. МБАЛ Свети Иван Рилски Разград АД поддържа финансова политика съобразена с условията при които е поставено лечебното заведение:

- РЗОК заплаща на лечебните заведения съгласно подписани споразумения с **лимитни стойности**. Ежедневно се отчитат обслужените пациенти съгласно сключен договор, но въпреки това РЗОК не заплаща цялата отчетена дейност. **Към 31.12.2016г неплатената отчетена дейност е на стойност 1 636 718,06 лв /като 758 636,06 лв. са лимитна дейност за ноември и декември 2016г. , а 878 112 лв. надлимитна отчетена дейност в период 03.2015-12.2016г. /**

За анализирания период 01.01.2016-31.12.2016г.- в лечебното заведение се отчитат :

Нетни приходи от продажба на услуги -11 263 хил. лв., които включват :

- Приходи от изпълнение на договора с РЗОК – 9 495 хил.лв./ от тях **619 хил.лв. отчетена и неплатена дейност от РЗОК /**
- Приходи от мед. услуги и потр.такси, платени от трети лица –458 хил.лв.
- Приходи от отчетена дейност по МЗ- субсидия текуща дейност 2016 година –**959 хил.лв.**
- Приходи от финансираня – тек.дейност, програми, дарения и дълготрайни активи – **269 хил.лв.** Тези приходи включват признатата част от финансирането, която е реализирана в основната дейност като разход.
- Други приходи – **82 хил.лв.**, включващи предимно приходи от наеми, непризнати осигуровки за предходни години по изплатени отпуски като обезщетение, и др.

Няма отчетени финансови приходи през анализирания период.

Разходи за оперативната дейност - 11 253 хил. лв. които включват :

- Разходи за суровини и материали – 2 734 хил. лв.
- Разходи за външни услуги - 819 хил лв.
- Разходи за амортизации - 765 хил. лв.
- Разходи за възнаграждения – 5565 хил. лв.
- Разходи за осигуровки – 1021 хил. лв.
- Други разходи – 349 хил. лв./от тях 209 х.лв. – провизии при пенсиониране, 4хил.лв. балансова стойност на продадени активи/

В групата на разходите най-голям относителен дял от общия размер на разходите по икономически елементи, заемат разходите за възнаграждения на персонала /възнаграждение и осигуровки/– 58,53%.

Реализирана счетоводна печалба за 2016г. - 10 хил. лв

След краткия финансов анализ на резултатите към 31.12.2016 година се отчертават следните основни изводи за дейността :

- ✓ Приоритетност на доходите на персонала, спрямо другите важни разходи за основната дейност;
- ✓ **Вземанията на лечебното заведение се увеличават, което води до увеличение на задълженията.**
- ✓ Реализираните инвестиции през 2012 година за саниране на болничното заведение, водят до значително увеличение на разходите за амортизации.
- ✓ В лечебното заведение продължава да се разработва ежемесечен анализ с информация за размера на задълженията към фирми - доставчици, сроковете и падежите на просрочените задължения и

се осигурява почти ритмичното им изплащане в зависимост от финансовия ресурс на лечебното заведение.

Към момента на изготвяне на анализа МБАЛ Свети Иван Рилски Разград АД има:

- задължения към доставчици в размер на 2 245 хил. лв, като просрочените задължения към доставчици са 781 хил.лв. /от тях 631 хил.лв. за материали, консумативи, медикаменти и други външни услуги, и 150 хил.лв. по търговски договор ЕСКО на основание чл.21 от ЗЕЕ /
- вземания от клиенти и доставчици - в размер на 1 776 хил. лв. Основен длъжник е РЗОК гр. Разград с 1 637 хил.лв. /като 878 хил. лв са от неплатената отчетена дейност към 31.12.2016г., а 759 хил. лв. задължения за дейност 11.2016 и 12.2016г. съгласно рамков договор/

2. Описание на основните рискове и несигурности, пред които е изправен дружеството

Рисковете, оказващи влияние върху дейността и резултатите на Дружеството могат да бъдат класифицирани в зависимост от техния характер, проявление, специфики на дружеството и възможността рискът да бъде елиминиран, ограничаван или не. Практическо приложение за управлението на риска в лечебното заведение намира разделянето на рисковете в зависимост от възможността рискът да бъде преодолян. Този критерий разделя рисковете на систематични и несистематични.

- **Систематични рискове** - зависят от общите колебания в икономиката като цяло. Дружеството не би могло да влияе върху тях, но може да ги отчете и да се съобразява.

- **Несистематични рискове** - представляват частта от общия риск, специфичен само за дружеството и отрасъла, в който то осъществява дейността си.

2.1 СИСТЕМАТИЧНИ РИСКОВЕ

- Политически риск - отразява политическите процеси в страната върху стопанския климат. Степента на политическия риск се определя с вероятността за промени в неблагоприятна посока на водената от правителството дългосрочна икономическа политика и като следствие от това - негативни промени в стопанския климат, в частност евентуалните законодателни промени и по-точно тези, касаещи сектора, в който оперира дружеството. РБългария е страна с политическа и институционална стабилност, основана на съвременни конституционни принципи като много партийна парламентарна система, свободни избори, етническа толерантност и ясно разпределена система на разделение на властите. България е в процес на синхронизация на националното законодателство с това на страните от ЕС;
- Макроикономически риск- основния външен риск е свързан със световната финансова криза, което би довело до увеличаване на дефицита по

текущата сметка и забавен растеж на БВП. Рязкото либерализиране на фискалната политика, би довело до сериозна допълнително увеличаване на дефицита по текущата сметка и нарушаване на принципите на валутния борд;

- Валутен риск - възможността приходите и разходите на икономическите субекти да бъдат повлияни от промените на валутния курс на националната валута/BGN/ спрямо други валути. В България фиксирането на курса на лева към единната европейска валута /EUR/ доведе до ограничаване на колебанията в курса на лева спрямо основните чуждестранни валути в рамките на колебанията между самите основни валути спрямо еврото.

- Инфлационен риск - свързва се с вероятността инфлацията да повлияе на реалната възвръщаемост на инвестициите. Сравнително ниската степен на инфлация след 1998г. значително улесни прогнозирането на краткосрочните и средносрочните бъдещи резултати;

- Лихвен риск - при повишение на лихвените равнища, нетните доходи на компаниите намаляват. Предпоставка за промяна в лихвените равнища е появата на нестабилност в финансова система, както и влиянието на световната финансова криза.

2.2 НЕСИСЕМАТИЧНИ РИСКОВЕ

Това са рисковете, специфични за лечебното заведение, респективно за отрасъла, в който то оперира. Могат да се разделят на секторен риск - касаещ несигурност в развитието на отрасъла като цяло, и фирмен риск - произтичащ от спецификата на конкретното дружество.

- **Секторен риск** - поражда се от влиянието на технологичните промени в отрасъла върху доходите и паричните потоци, агресивността на мениджмънта, силната конкуренция в предлаганите услуги, водената политика от държавата /в частност МЗ/ в сектора .

- **Фирмен риск** - дефинира се с несигурността , свързана с получаването на приходи, присъщи за отрасъла. Фирменият риск обединява **бизнес риска** и **финансовия риск**:

-**Бизнес рискът** на "МБАЛ "Св.Иван Рилски" - Разград" АД се определя от:

- **Характера на предлаганата услуга** - дружеството осъществява дейността си в сферата на Здравеопазването. Основната дейност е оказване на болнична помощ / денонощно/ и като областна болница то има социална значимост за населението на Област Разград. Лечебното заведение е преминало процедура по институционална акредитация, което е едно от най-важните условия за сключване на договор с НЗОК за извършване на основния обем от медицински дейности, осигуряващ значителна част от приходите – 84,3% от общите приходи. **От 2015 година**

Лечебните заведения са поставени в условия на лимитиране на заплащане на извършената дейност от НЗОК, което води до **ЗАДЛЪЖНЯВАНЕ** към доставчици и затруднява дейността на дружествата.

- **Цена на предлаганата услуга** - ежегодно се подписва Рамков договор с НЗОК като заплащането на проведено лечение по Клинична пътека, извършена Клинична процедура и Амбулаторна процедура. За допълнителни дейности като Психиатрично лечение, активно издирване, диагностика, лечение, периодично наблюдение и рехабилитация на болни от туберкулоза, с хронични неспецифични белодробни заболявания, спешна помощ и ТЕЛЖ с Министерството на Здравеопазването е сключен Договор за финансиране на текуща дейност, като заплащането се извършва съгласно Методиката за реда за субсидиране на търговските дружества - лечебни заведения с над 51% държавно и общинско участие. Договор за финансиране на текуща дейност има за цел подпомагане на тези дейности, а не покриване на разходите които генерират самите звена.
- **Качеството на предлаганата услуга** - качеството на услугата зависи от квалифицирани кадри, от наличие на диагностична и оперативна медицинска техника. Липсата на кадри /доктори и специалисти медицински грижи/ е породено от невъзможността за адекватно заплащане на положения труд. Това води до отлив на пациенти.

- **Валутен риск**- дружеството не генерира валутен риск. Основните парични потоци са в лева.

- **Ликвиден риск** - това е риск свързан с възможността "МБАЛ "Св. Иван Рилски-Разград" АД да не погаси в договорения размер и/или срок свои задължения. Поради незаплащане на цялата отчетена дейност от страна на НЗОК/ неплатената отчетена дейност е на стойност 878 хил. лв към 31.12.2016г/ са отчетени просрочени задължения към доставчици в размер на 631 хил.лв, и това се явява като тенденция.

- **Финансов риск** - риск по невъзможност за плащане на периодично фиксирано задължение при използване на средства под формата на заеми или дългови ценни книжа. Към 31.12.2016г. е отчетено просрочие от 150 хил.лв по търговски кредит-ЕСКО от 2012г.

3.ИНФОРМАЦИЯ ЗА СДЕЛКИ МЕЖДУ СВЪРЗАНИ ЛИЦА

Към 31.12.2016г. дружеството няма договорни отношения със свързани лица.

ФИНАНСОВО-СЧЕТОВОДЕН АНАЛИЗ

Показатели за рентабилност- количествени характеристики на ефективността на приходите от продажбите на капитала и на реалните активи. Показателите са изчислени в хиляди лева.

- коефициент на рентабилност на приходите по продажби

$$K = \frac{\text{Финансов резултат}}{\text{Нетни приходи от продажби}} = \frac{28}{11\,090} = 0,0025$$

- коефициент на рентабилност на собствен капитал

$$K = \frac{\text{Финансов резултат}}{\text{Собствен капитал}} = \frac{28}{3\,254} = 0,0086$$

- коефициент на рентабилност на пасивите

$$K = \frac{\text{Финансов резултат}}{\text{Дългосрочни и кр. пасиви}} = \frac{28}{3\,776} = 0,0074$$

- коефициент за рентабилност на капитализация на активите

$$K = \frac{\text{Финансов резултат}}{\text{Реални активи}} = \frac{28}{8\,630} = 0,0032$$

Показатели за ефективност - количествени характеристики на ефективността на приходите и разходите. Показателите са изчислени в хиляди лева.

- коэффициент на ефективност на разходите

$$K = \frac{\text{Приход } 11\,263}{\text{Разход } 11\,253} = 1,0009$$

Показателя показва ,че срещу 1000лв. разходи се реализират 1000,89лв. приходи

- коэффициент на ефективност на приходите

$$K = \frac{\text{Разход } 11\,253}{\text{Приход } 11\,263} = 0,9991$$

Показателя показва ,че срещу 1000лв. приходи са необходими извършването на 999,11лв. разходи.

Показатели за ликвидност- харатеризират способността на лечебното заведение да изплаща текущите си задължения с наличните си краткотрайни активи. Показателите са изчислени в хиляди лева.

- коэффициент на обща ликвидност

$$K = \frac{\text{Краткотрайни активи } 2\,326}{\text{Краткосрочни пасиви } 2\,411} = 0,9647$$

- коэффициент за бърза ликвидност

$$K = \frac{\text{Кракоср.взем. +кр.фин.активи+пар.с-ва } 2\,051}{\text{Краткосрочни пасиви } 2\,411} = 0,8507$$

- коэффициент за бърза ликвидност

$$K = \frac{\text{Кракоср.взем.+пар.с-ва}}{\text{Краткосрочни пасиви}} = \frac{2\,051}{2\,411} = 0,8507$$

- коэффициент за абсолютна ликвидност

$$K = \frac{\text{Парични с-ва}}{\text{Краткосрочни пасиви}} = \frac{275}{2\,411} = 0,1141$$

Показатели за финансова автономност- характеризират финансовата независимост на дружеството от кредитори. Показателите са изчислени в хиляди лева.

- коэффициент за финансова автономност

$$K = \frac{\text{Собствен капитал}}{\text{Пасиви}} = \frac{3\,254}{8\,734} = 0,3726$$

Показателя показва ,че със собствения капитал могат да се покрият пасивите до 37%

- коэффициент на задлъжнялост

$$K = \frac{\text{Пасиви}}{\text{Собствен капитал}} = \frac{8\,734}{3\,254} = 2,6841$$

VIII. ЧОВЕШКИ РЕСУРСИ

Общата численост на персонала в лечебното заведение е 506 души към 31.12.2016 година. По щатно разписание има 604 на брой работни места, от които 137 за лекари, 1 за фармацевт, 264 за медицински специалисти и 202 за друг персонал.

Към 31.12.2016г. има 72 незаети длъжности: от които 31 лекари, специалисти по здравни грижи – 25.

От работещите 95 лекари, 77 имат призната медицинска специалност т.е. 82% притежават придобита една или повече медицински специалности.

В „МБАЛ„Св. Иван Рилски”-Разград” АД работят 18 лекари без призната медицинска специалност, което е 19% от всички лекари и от тях 17 са зачислени за специализация – т.е. 95% от лекарите без специалност специализират.

IX. СЪВЕТ НА ДИРЕКТОРИТЕ – ОБСТОЯТЕЛСТВА ПО ЧЛ. 247 АЛ.2 ОТ ТЗ.

Членовете на Съвета на директорите на „МБАЛ „Св.Иван Рилски” – Разград,, АД са получили за 2016г. възнаграждения общо в размер на 77803,00лв.

Членовете на Съвета на директорите на „МБАЛ„Св.Иван Рилски” – Разград,, АД не са получавали права да придобиват акции и облигации в дружеството и съответно не са им били прехвърляни и не притежават такива.

Членовете на Съвета на директорите на „МБАЛ „Св.Иван Рилски” – Разград,, АД са представили декларации за обстоятелствата по чл. 247 ал.2 т.3 от ТЗ и същите са приложени към настоящия доклад.

През 2015г. „МБАЛ „Св.Иван Рилски” – Разград,, АД няма сключени договори по чл. 240б от ТЗ

X. ИНВЕСТИЦИОННА ПРОГРАМА ЗА 2017г.

1. Закупуване на 5 броя нови апарати за хемодиализа за нуждите на ОХД. Средствата за целта са на стойност 100 000 лева и са отпуснати от Министерство на здравеопазването през 2016 година.

2. Цялостно обновяване в строително-стопански аспект на операционен блок - операционна зала: хирургия, ортопедия, урология, шокова зала.

3. Изграждане на спешно отделение по медицински критерии и изискванията на стандарт по спешна медицина за II ниво на компетентност. Строително-ремонтните дейности ще се извършат със средства, предоставени от МЗ.

4. Закупуване на медицинска апаратура за урологично отделение за хирургично лечение на заболявания с ендемичен характер (бъбречно-каменна болест). Апаратура: флексибилен уретерореноскоп и лазерен литотриптер

5. Строително-ремонтни дейности за секционна зала към отделение по обща и клинична патология. Закупуване на микроскоп и криостат за извършване на спешни хистологични изследвания.

6. С цел оптимизиране на разходите предстои изграждане на цифрова телефонно-информационна централа, работеща без участието на човешки ресурс.

ЗАКЛЮЧЕНИЕ

През 2016г., чрез политиката, провеждана от Съвета на директорите, в „МБАЛ”Св.Иван Рилски”-Разград” АД, се постигна устойчиво развитие на дружеството в медицински и финансов аспект, изразяващ се в година с положителен финансов резултат. Осигури се:

- ефективност в процеса на реструктуриране на лечебното заведение по отношение предоставянето на болничната помощ, подобряване обслужването на пациентите и подобряване качеството на диагностично-лечебния процес във всички нива и структури на болницата;

- строг контрол, отчетност и прецизиране на всички разходи на лечебното заведение;

- необходимия организационен, кадрови и материален ресурс за осъществяване на дейността;

- по-голяма екипност в работата на всички нива в структурата на болницата;

- защита на позицията на „МБАЛ”Св.Иван Рилски”-Разград”АД като лечебно заведение, спазващо законността във всички направления на дейността и отговарящо на актуалните потребности на пациентите.

Цялостната дейност на „МБАЛ”Св.Иван Рилски”-Разград”АД е насочена към подобряване управлението на работните процеси, което да доведе до устойчиво развитие на болницата и предоставяне на все по-качествени и иновативни медицински услуги.

28.03.2017

Д-Р МАРИН КЕРЧЕВ


Изпълнителен директор на

„МБАЛ”Св.Иван Рилски”-Разград”АД

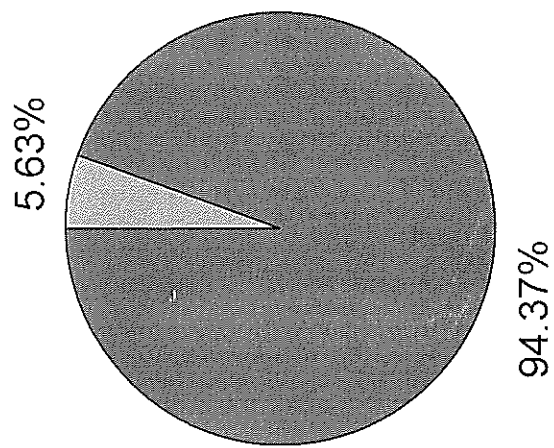
Годишен отчетен доклад на МБАЛ Св. Иван Рилски - Разград АД
2016 година

Приложение №1

Преминали пациенти в МБАЛ Св. Иван Рилски Разград АД през 2016г.



**Преминали пациенти в МБАЛ Св. Иван Рилски Разград АД от населени места
извън Разградска област през 2016г.**



- Пациенти извън Разградска област
- Пациенти от Разградска област

Годишен отчетен доклад на МБАЛ Св. Иван Рилски - Разград АД
2016 година

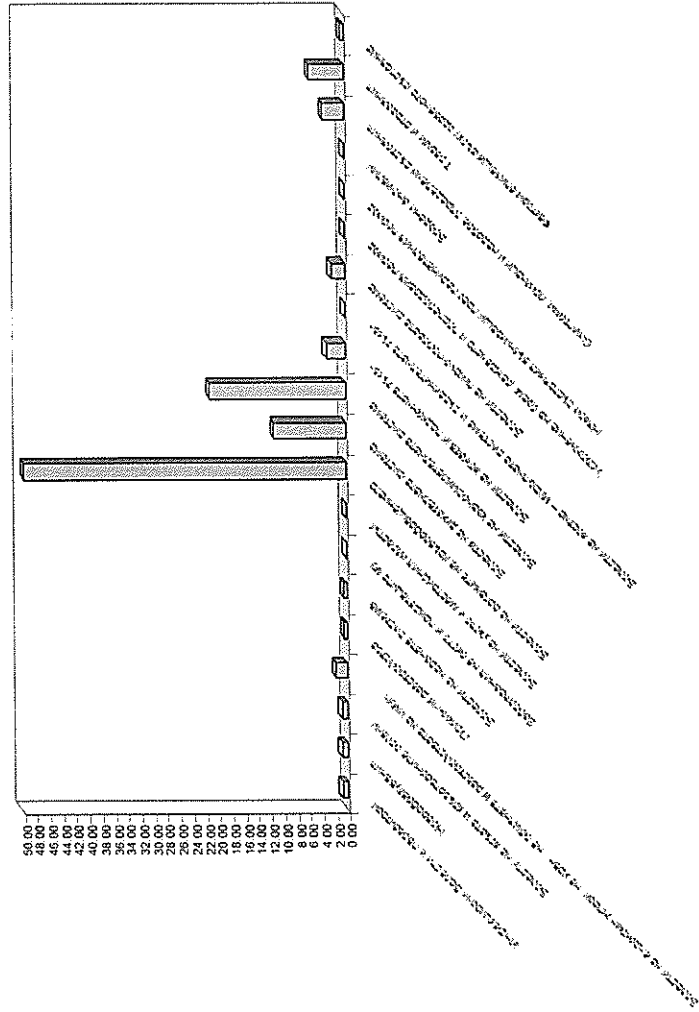
Приложение №3

Община	Преминали	относителен дял в % спрямо всички преминали
Завет	885	6.10
Исперих	1272	8.76
Кубрат	620	4.27
Лозница	1002	6.90
Разград	8382	57.73
Самуил	936	6.45
Цар Калоян	646	4.45
Извън Разградска област	2774	5.34
Общо	16517	100


Годишен отчетен доклад на МБАЛ Св. Иван Рилски - Разград АД
2016

Приложение №4

Причини за обща смъртност през 2016г. в МБАЛ Св. Иван Рилски - Разград АД



Структура на заболяемостта през 2014г, 2015г. и 2016г. в МБАЛ Св. Иван Рилски - Разград АД - деца



Годишен отчетен доклад на МБАЛ Св. Иван Рилски - Разград АД
2016 година

Приложение 5а

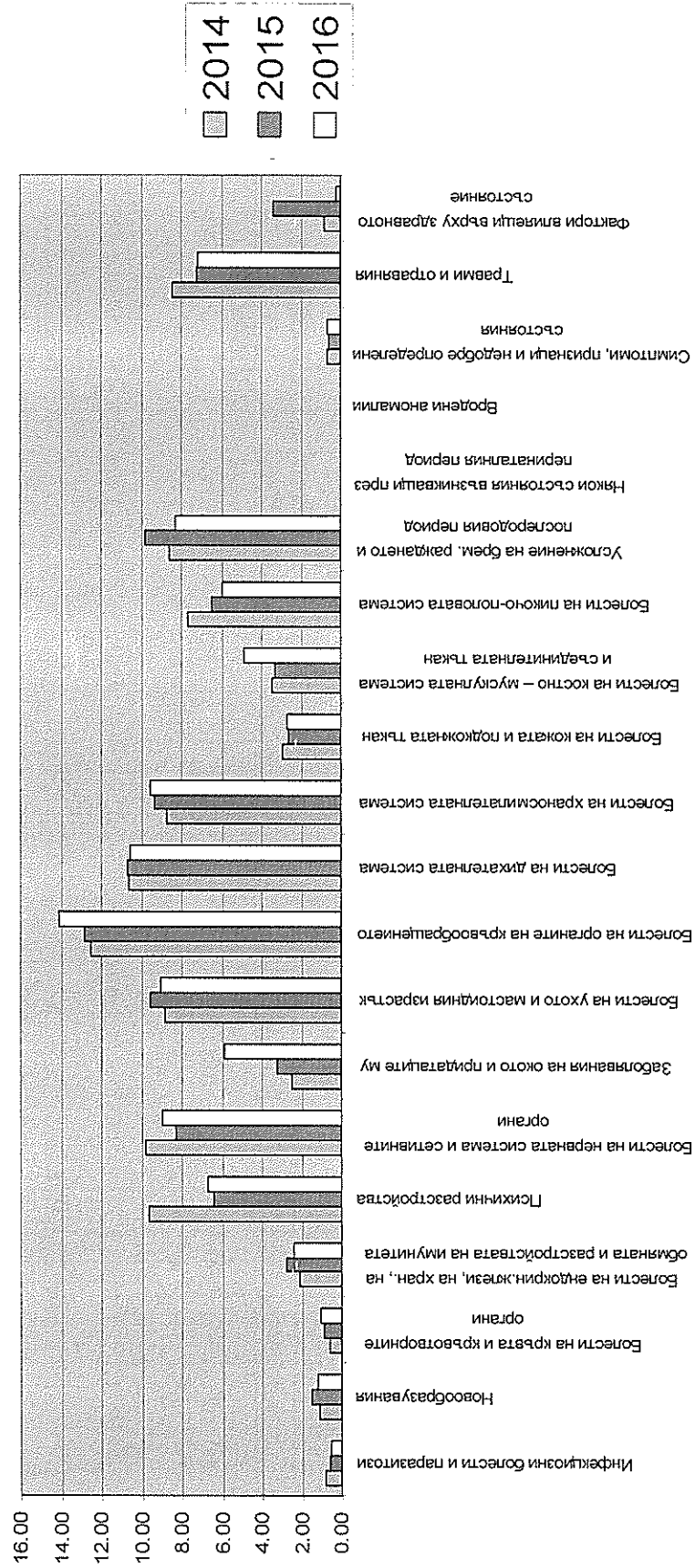
СТРУКТУРА НА ЗАБОЛЕВАЕМОСТТА В МБАЛ СВ. ИВАН РИЛСКИ - РАЗГРАД АД - ДЕЦА

	2014	2015	2016
Инфекциозни болести и паразитози	7.50	10.01	9.29
Новообразувания	0.22	0.21	0.09
Болести на кръвта и кръвотворните органи	0.00	0.00	0.00
Болести на ендокрин. жлези, на хран., на обмяната и разстройствата на имунитета	0.00	0.04	0.23
Психични разстройства	0.35	0.00	0.00
Болести на нервната система	0.93	0.55	1.21
Заболявания на окото и придатците му	0.79	0.47	0.28
Болести на ухото и мастоидния израстък	1.46	1.74	1.67
Болести на органите на кръвообращението	0.09	0.30	0.14
Болести на дихателната система	36.02	34.82	36.37
Болести на храносмилателната система	9.57	9.29	4.37
Болести на кожата и подкожната тъкан	1.41	1.95	1.95
Болести на костно – мускулната система и съединителната тъкан	0.04	0.04	0.09
Болести на пикочо-половата система	2.56	3.10	3.81
Усложнение на брем. раждането и послеродовия период	2.34	3.44	3.02
Някои състояния възникващи през перинаталния период	3.88	3.60	4.69
Вродени аномалии	0.57	0.30	0.46
Симптоми, признаци и недобре определени състояния	0.75	2.54	4.69
Травми и отравяния	13.27	9.50	10.03
Фактори влияещи върху здравето състояние	18.25	18.11	17.60

Годишен отчетен доклад на МБАЛ Св. Иван Рилски - Разград АД
2016

Приложение №6

Структура на заболяемостта през 2014г., 2015г. и 2016г. в МБАЛ Св. Иван Рилски - Разград АД - възрастни



Годишен отчетен доклад на МБАЛ Св. Иван Рилски - Разград АД
2016 година

Приложение №ба

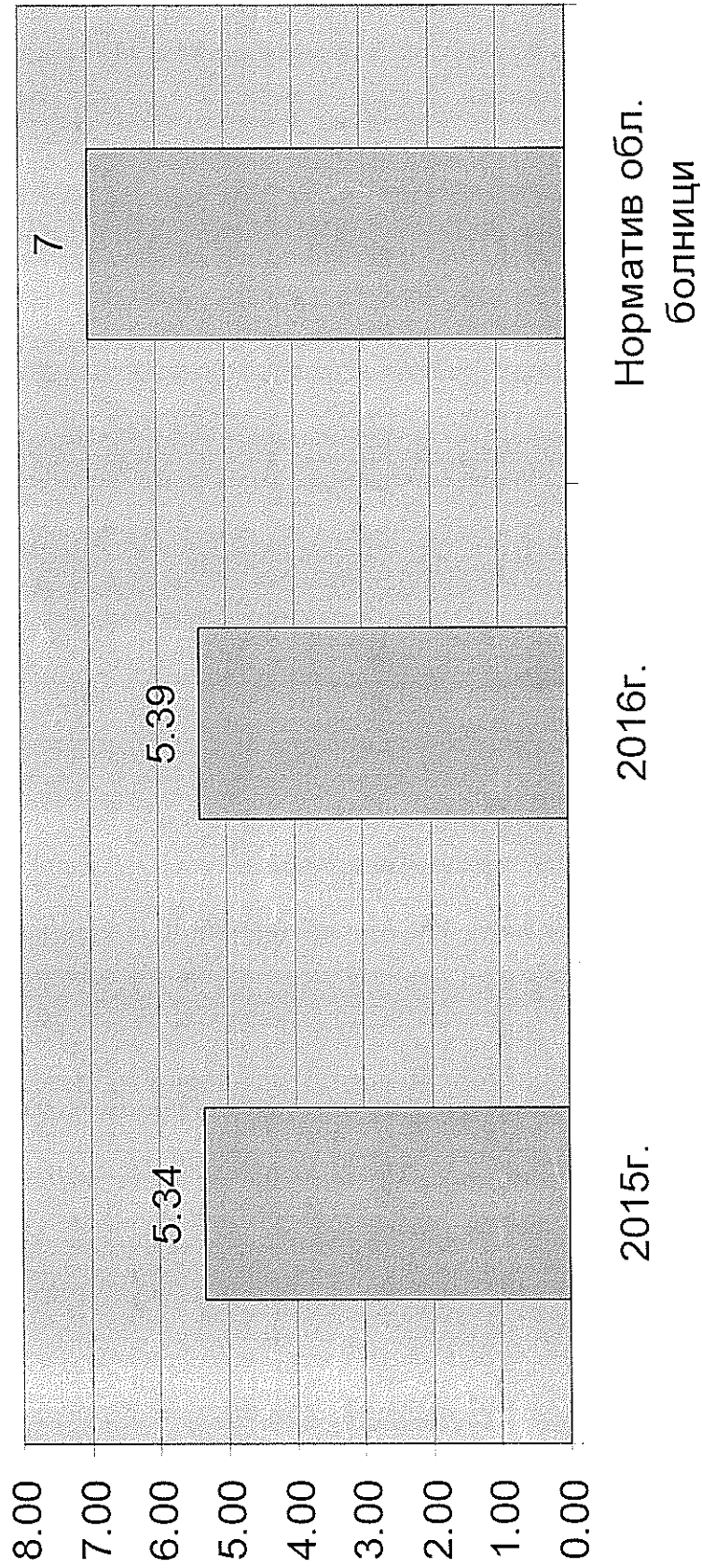
СТРУКТУРА НА ЗАБОЛЕВАЕМОСТТА В МБАЛ Св. ИВАН РИЛСКИ - РАЗГРАД АД - ВЪЗРАСТНИ

	2014	2015	2016
Инфекциозни болести и паразитози	0.84	0.57	0.52
Новообразувания	1.12	1.49	1.18
Болести на кръвта и кръвотворните органи	0.61	0.93	1.06
Болести на ендокрин.жлези, на хран., на обмяната и разстройствата на имунитета	2.10	2.77	2.44
Психични разстройства	9.68	6.44	6.69
Болести на нервната система и сетивните органи	9.83	8.32	8.97
Заболявания на окото и придатците му	2.46	3.26	5.85
Болести на ухото и мастоидния израстък	8.79	9.61	9.04
Болести на органите на кръвообращението	12.51	12.84	14.08
Болести на дихателната система	10.65	10.75	10.54
Болести на храносмилателната система	8.78	9.34	9.55
Болести на кожата и подкожната тъкан	2.96	2.65	2.73
Болести на костно – мускулната система и съединителната тъкан	3.48	3.34	4.90
Болести на пикочо-половата система	7.68	6.52	6.00
Усложнение на брем. раждането и послеродовия период	8.61	9.85	8.31
Някои състояния възникващи през перинаталния период	0.00	0.00	0.00
Вродени аномалии	0.00	0.01	0.01
Симптоми, признаци и недобре определени състояния	0.67	0.63	0.70
Травми и отравяния	8.42	7.27	7.19
Фактори влияещи върху здравето състояние	0.80	3.40	0.24

КАЧЕСТВЕНИ ПОКАЗАТЕЛИ ЗА 2015 - 2016 ГОД.

ОТДЕЛЕНИЕ	ЛЕГЛА		ЛЕГЛОДНИ		ИЗПОЛЗВ.ДНИ		ИЗПОЛЗВ.%		СР.ПРЕСТОЙ		ОБОРОТ		ПРЕМИНАЛИ	
	2015	2016	2015	2016	2015	2016	2015	2016	2015	2016	2015	2016	2015	2016
ВО	18	18	4115	4411	228.61	245.06	62.63	67.14	4.25	4.31	53.78	56.83	968	1023
КРО	16	18	5346	5233	334.13	290.72	91.54	79.65	4.30	4.16	77.69	69.94	1243	1259
ГЕО	10	10	2640	3458	264.00	345.8	72.33	94.74	4.33	4.15	61.00	83.40	610	834
Хирургично отд.	25	32	8238	6983	329.52	218.22	90.28	59.79	4.24	4.16	77.72	52.41	1943	1677
ОТО	10	10	2377	2034	237.70	203.4	65.12	55.73	5.09	4.09	46.70	49.70	467	497
Урологично отд.	10	10	1952	2176	195.20	217.6	53.48	59.62	4.29	4.34	45.50	50.10	455	501
Родилен с-р	8	8	2279	2321	284.88	290.13	78.05	79.49	4.50	4.81	63.25	60.38	506	483
Гинекол.с-р	2	2	529	459	264.50	229.5	72.47	62.88	2.16	2.49	122.50	92.00	245	184
С-р Пат.бр.	8	8	2806	2539	350.75	317.38	96.10	86.95	3.00	3.32	117.00	95.63	936	765
ОНД	10	9	2017	1938	201.70	215.33	55.26	59.00	4.50	4.06	50.50	53.00	505	477
ОЧНО отд.	10	7	2094	1588	209.40	226.86	57.37	62.15	2.82	1.58	74.30	143.86	743	1007
УНГО	10	8	2669	1975	266.90	246.88	73.12	67.64	4.45	4.37	60.00	56.50	600	452
Неврологично отд.	40	39	14528	13301	363.20	341.05	99.51	93.44	4.75	4.55	76.40	75.00	3056	2925
ПФО-фтизиатр.с-р	8	8	1904	2056	238.00	257	65.21	70.41	56.00	62.30	4.25	4.13	34	33
ПФО-пневмл.с-р	26	31	7689	7293	295.73	235.26	81.02	64.45	6.21	5.62	47.65	41.87	1239	1298
ОАиИЛ	10	10	2490	2428	249.00	242.8	68.22	66.52	5.63	5.89	44.20	41.20	442	412
ДПО	66	57	15941	20233	241.53	354.96	66.17	97.25	17.33	21.08	13.94	16.84	920	960
ДО	20	20	4624	3927	231.20	196.35	63.34	53.79	4.73	4.02	48.90	48.90	978	978
ИНФ.ОТД.	10	10	1056	947	105.60	94.7	28.93	25.95	3.94	3.95	26.80	24.00	268	240
ОРФ	20	26	3526	3681	176.30	141.58	48.30	38.79	7.26	7.19	24.30	19.69	486	512
ВСИЧКО :	337	341	88820	88981	263.56	260.94	72.21	71.49	5.34	5.39	49.39	48.44	16644	16517

Среден престой на преминал болен в МБАЛ Св. Иван Рилски Разград АД за 2015г. - 2016г.



Годишен отчетен доклад на МБАЛ Св. Иван Рилски - Разград АД
2016 година

ПРИЛОЖЕНИЕ 9

ПРЕМИНАЛИ ПРЕЗ ИНТЕНЗИВНИТЕ СЕКТОРИ
В МБАЛ СВ.ИВАН РИЛСКИ РАЗГРАД АД ПРЕЗ 2015 - 2016 ГОДИНА

отделение	легла		леглодни		използв. дни		ср. престой		оборот		преминали	
	2015	2016	2015	2016	2015	2016	2015	2016	2015	2016	2015	2016
КРО	8	2	2828	700	353.50	350.00	5.11	4.17	69.13	84.00	553	168
ХО	2	1	690	160	345.00	160.00	3.24	3.20	106.50	50.00	213	50
ДО	5	1	958	339	191.60	339.00	4.13	3.77	46.40	90.00	232	90
ОНД	2	1	615	160	307.50	160.00	15.38	16.00	20.00	10.00	40	10
НО	5	1	1903	180	380.60	180.00	5.95	1.30	64.00	138.00	320	138
ОАИЛ	10	10	2490	2428	249.00	242.80	5.63	5.89	44.20	41.20	442	412
Всичко:	32	16	9484	3967	296.38	247.94	5.27	4.57	56.25	54.25	1800	868

Болните преминали през интензивните сектори на Стационарния блок са 5.26% от всички преминали
Леглата на интензивните сектори в Стационарния блок представляват 4.69% от легловата база на МБАЛ Св. Иван Рилски Разград.

Приложение №10

	Брой операции		Оперативна активност %	
	2015	2016	2015	2016
Отделения				
ХО	1585	1211	82	72
УРО	421	486	93	97
ОО	505	660	68	65
УНГ	543	300	91	66
АГО	1677	1504	77	78
ОТО	448	472	96	95
Всичко	5179	4633	85	77

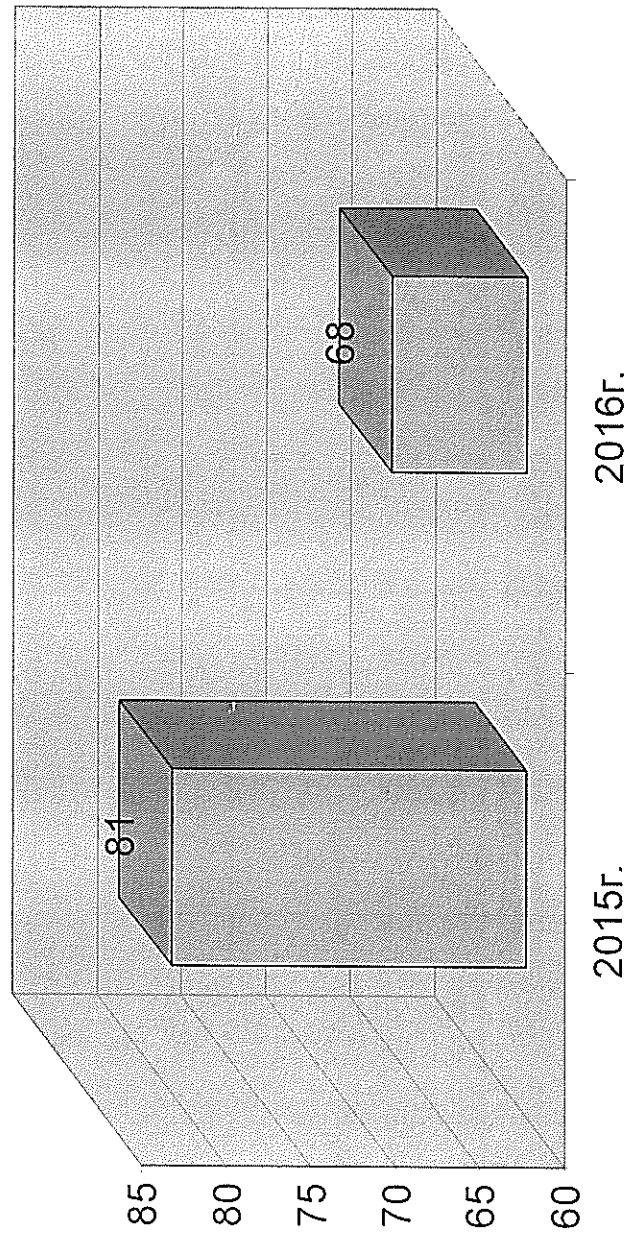
Показател за:	2015		2016	
	брой	отн. дял	брой	отн. дял
предоперативен престой	1		1	
оперативна активност	85		77	
много големи операции	141	2.72	425	9.17
големи операции	857	16.55	868	18.74
средни операции	1561	30.14	1312	28.32
малки операции	2620	50.59	2028	43.77
Общо	5179	100	4633	100

Годишен отчетен доклад на МБАЛ Св. Иван Рилски - Разград АД
2016 година

Приложение №11

ОТДЕЛЕНИЕ	Починали 2015	Починали 2016	Преминали 2015	Преминали 2016	Леталитет 2015	Леталитет 2016
ВО	4	7	968	1023	0.41	0.68
КРО	19	22	1243	1259	1.53	1.75
ГЕО	5	6	610	834	0.82	0.72
Хирургично отд.	46	42	1943	1677	2.37	2.5
ОТО	3	2	467	497	0.64	0.4
Урологично отд.			455	501		
Родилен с-р			506	483		
Гинекол.с-р			245	184		
С-р П.бр.			936	765		
ОЧНО отд.			743	1007		
УНГО			600	452		
Неврологично отд.	80	73	3056	2925	2.7	2.5
ПФО-фтизиатр.с-р	1	1	34	33	2.94	3.03
ПФО-пневмл.с-р	13	19	1239	1298	1.05	1.46
ОАиИЛ	97	68	442	412	21.95	16.50
ДПО			920	960		
ДО			978	978		
ОНД			505	477		
ИНФ.ОТД.		2	268	240	0.83	
ОРФ	2	1	486	512	0.41	0.2
ВСИЧКО :	270	245	16644	16517	1.62	

**Рехоспитализирани болни в МБАЛ Св. Иван Рилски Разград АД за
2015г. и 2016г.**



Годишен отчетен доклад на МБАЛ Св. Иван Рилски - Разград АД
2016 година

ПРИЛОЖЕНИЕ №13

Пациенти насочени от МБАЛ Св. Иван Рилски - Разград АД
към университетски и специализирани болници през 2016г.

Отделение	Насочени	Отн.дял
ВО		
КРО	16	0.1
ГЕО		
ХО	1	0.01
ОТО		
УРО		
АГО	1	0.01
ОО		
УНГО		
НО	2	0.01
ДДВО		
ДПФО		
ОАиИЛ		
ДПО		
ДО		
ОНД	13	0.08
ИО		
ОФР		
ОБЩО:	33	0.20

ГОДИШЕН ОТЧЕТЕН ДОКЛАД НА МБАЛ СВ.ИВАН РИЛСКИ - РАЗГРАД АД
2016 ГОДИНА

Приложение № 14

СТРУКТУРА
НА РАБОТНИТЕ МЕСТА И ЗАЕТАТА ЧИСЛЕНОСТ
В МБАЛ СВ. ИВАН РИЛСКИ-РАЗГРАД АД
към 31.12.2016 г.

КАТЕГОРИИ ПЕРСОНАЛ	УТВЪРДЕНА ЧИСЛЕНОСТ		ЗАЕТА ЧИСЛЕНОСТ	
	брой	отн. дял		
ЛЕКАРИ	137	23%	106	20%
СПЕЦ. ЗДРАВНИ ГРИЖИ	264	44%	239	45%
ДРУГ ПЕРСОНАЛ	203	34%	187	35%
общо:	604	100%	532	100%

Съотношението лекари:специалисти по здравни грижи е 1:2,25

ГОДИШЕН ОТЧЕТЕН ДОКЛАД НА МБАЛ СВ. ИВАН РИЛСКИ-РАЗГРАД АД
2016 Г.

Приложение № 15

КВАЛИФИКАЦИОНЕН СТАТУС
НА ЛЕКАРИТЕ В
МБАЛ СВ. ИВАН РИЛСКИ-РАЗГРАД АД

ВИСШ МЕДИЦИНСКИ ПЕРСОНАЛ	2016 година	
	брой	отн. дял
С ЕДНА СПЕЦИАЛНОСТ	67	71%
С ДВЕ СПЕЦИАЛНОСТИ	10	11%
БЕЗ СПЕЦИАЛНОСТ	18	19%
общо:	95	100%

ГОДИШЕН ОТЧЕТЕН ДОКЛАД НА МБАЛ СВ.ИВАН РИЛСКИ - РАЗГРАД АД
2016 ГОДИНА

Приложение № 16

ОТНОСИТЕЛЕН ДЯЛ
НА СПЕЦИАЛИЗИРАЩИТЕ ЛЕКАРИ КЪМ ЛЕКАРИТЕ БЕЗ СПЕЦИАЛНОСТ
ПРИ МБАЛ СВ. ИВАН РИЛСКИ-РАЗГРАД АД

ВИСШ МЕДИЦИНСКИ ПЕРСОНАЛ	2016 година		
	БЕЗ СПЕЦИАЛНОСТ	СПЕЦИАЛИ ЗИРАЩИ	ОТНОСИТЕЛЕН ДЯЛ
ЛЕКАРИ	18	17	95%


ГОДИШЕН ОТЧЕТЕН ДОКЛАД НА МБАЛ СВ.ИВАН РИЛСКИ - РАЗГРАД АД
2016 ГОДИНА

СПРАВКА

за средната брутна работна заплата в
МБАЛ Свети Иван Рилски Разград АД
за 2016 година

1.СРЕДНА БРУТНА РАБОТНА ЗАПЛАТА - 926,37 лв.

Главен счетоводител:
Й. Тачева



ГОДИШЕН ОТЧЕТЕН ДОКЛАД НА МБАЛ СВ.ИВАН РИЛСКИ - РАЗГРАД АД
2016 ГОДИНА

СПРАВКА

за изплатените възнаграждения на Съвета на Директорите
при МБАЛ Свети Иван Рилски Разград АД
за 2016 година

- 1.Общ размер на разходите за работни заплати 5 486 230,00 лв.
- 2.Общ размер на изплатените възнаграждения на
Съвета на Директорите 77 803,00 лв.
- 3.Относителен дял на възнагражденията на
Съвета на Директорите от общите средства за
работни заплати (т.2:т.1) 1,42 %

Изпълнителен директор :
СВ.ИВАН РИЛСКИ / Д-р М. Керчев /

Главен счетоводител:
РАЗГРАД
*** / Й. Тачева /



A handwritten signature in blue ink, consisting of several loops and a long vertical stroke, positioned to the right of the official stamp.

ГОДИШЕН ОТЧЕТЕН ДОКЛАД НА МБАЛ СВ.ИВАН РИЛСКИ - РАЗГРАД АД
2016 година


СПРАВКА
за основните икономически показатели
в стационарните отделения на
МБАЛ Св.Иван Рилски - Разград АД

ПОКАЗАТЕЛИ	2016 година
1. Среден разход на едно легло в лв.	32310.97
2. Среден разход на преминал болен, в лв.	667.07
3. Среден разход на един леглоден, в лв.	123.82
4. Стойност на един лекарстводен, в лв.	13.65
5. Стойност на един храноден, в лв.	0.96

*Забележка: Показателите са изчислени на база общи разходи
При изчислението не са включени разходи за ортопедичени изделия*

Гл. счетоводител:
И. Тачева

Изп. директор:
/д-р М. Керчев/




ГОДИШЕН ОТЧЕТЕН ДОКЛАД НА МБАЛ СВ.ИВАН РИЛСКИ - РАЗГРАД АД
2016 година

Справка за статистико-икономическите показатели за 2016 година СТАЦИОНАРНА ДЕЙНОСТ													
№	Отделение	ССБ легла	брой леглодни	преминали болни	преки разходи	р-ди за медикаменти	храна за болните	ср.разход 1легло	ср.разход 1леглоден	ср.разход преминал болен	ср.разход лекарствен	ср.разход храноден	
1	10;Отделение Вътрешни болести	18	4411	1023	343059.47	55526.63	5710.70	19058.86	77.77	335.35	12.59	1.29	
2	11;Кардиологично отделение	18	5233	1259	320270.21	24063.04	6699.40	17792.79	61.20	254.38	4.60	1.28	
3	12;Отделение по гастроентерология	10	3458	834	427210.01	116504.07	4431.70	42721.00	123.54	512.24	33.69	1.28	
4	13;Отделение по хирургия+оп.блок	32	6983	1677	816272.00	138446.40	6965.20	25508.50	116.89	486.75	19.83	1.00	
5	14;Отд-ние по ортопедия и травм-я+оп. блок	10	2034	497	337852.87	33994.93	2475.30	33785.29	166.10	679.78	16.71	1.22	
6	15;Отделение по урология+оп.блок	10	2176	501	290982.19	24317.22	3457.10	29098.22	133.72	580.80	11.18	1.59	
7	16;Отд-ние по акушерство и гин-я	27	7257	1909	642370.40	43452.76	5470.90	23791.50	88.52	336.50	5.99	0.75	
8	17;Отделение по очни болести	7	1588	1007	207433.04	19930.70	1337.80	29633.29	130.63	205.99	12.55	0.84	
9	18;Отделение по УНГБ	8	1975	452	164200.53	17386.89	2211.60	20525.07	83.14	363.28	8.80	1.12	
10	19;Отделение по педиатрия	20	3927	978	401753.18	43362.08	4040.95	20087.66	102.31	410.79	11.04	1.03	
11	21;Отд-ние по инфекциозни болести	10	947	240	180920.13	6419.81	1264.70	18092.01	191.05	753.83	6.78	1.34	
12	22;Отделение по нервни болести	39	13301	2925	537185.09	79381.72	10385.95	13773.98	40.39	183.65	5.97	0.78	
13	24;Отд.по пнев. и фтизиатрия	39	9349	1331	482499.84	94191.24	10038.50	12371.79	51.61	362.51	10.08	1.07	
14	25;Отделение по психиатрия	57	20233	960	442708.86	28711.24	10308.40	7766.82	21.88	461.16	1.42	0.51	
15	26;Отд.по физ. и рехаб.медицина	26	3681	512	243916.37	124.66	3288.00	9381.40	66.26	476.40	0.03	0.89	
16	27;О А и И П	10	2428	412	793789.50	138075.03	2282.55	79378.95	326.93	1926.67	56.87	0.94	
	Общо за ЛЗ	341	88981	16517	6632423.69	863888.42	80368.75	19449.92	74.54	401.55	9.71	0.90	

Забележка: Икономическите показатели са изчислени на база преки разходи
При изчислението не са включени разходи за ортопедични изделия

Гл.счетоводител:  И.Танева

Изп.директор:  Д-р М. Керчев



ГОДИШЕН ОТЧЕТЕН ДОКЛАД НА МБАЛ СВ.ИВАН РИЛСКИ - РАЗГРАД АД
2016 година

Справка за основните икономически показатели в структурните звена за 2016 година									
№	Структурни звена	Заплати на персонала	Осигурителни плащания	Храна за болните	Медикаменти	Други разходи	Общ размер на разходите		
1	01: Спешно отделение	278523.83	51472.66		25213.20	66078.34	421288.03		
2	02: Клинична лаборатория	186149.48	35897.58		2074.50	213276.35	437397.91		
3	03: МБ лаборатория:	61596.13	10809.27		413.23	21832.22	94650.85		
4	04: Отделение по образна диаг-ка	169655.95	42727.71		131.42	216246.42	428761.50		
5	05: Отделение по съдебна медицина	19195.13	3472.59			2494.28	25162.00		
6	06: Отд-ние по обща и кл.патоология	47165.29	8550.69		1051.44	10280.86	67048.28		
7	07: Отделение по хемодиализа	177830.54	34422.46	4608.85	312069.50	380537.40	909468.75		
8	08: ОТХ	101901.78	19478.34		1237.55	25781.02	148398.69		
9	09: ТЕЛК	62374.81	12428.34			18207.43	93010.58		
10	10: Отделение Вътрешни болести	191034.12	35166.16	5710.70	55526.53	55621.86	343059.47		
11	11: Кардиологично отделение	209599.61	37413.69	6699.40	24063.04	42494.47	320270.21		
12	12: Отделение по гастроентерология	205222.87	34839.86	4431.70	116504.07	66211.51	427210.01		
13	13: Отделение по хирургия	348724.11	63336.03	6965.20	138446.40	124696.79	682168.53		
14	14: Отд-ние по ортопедия и травм-я	184342.19	33309.58	2475.30	33984.93	279043.20	533165.20		
15	15: Отделение по урология	148584.30	27502.91	3457.10	24317.22	47057.55	250919.08		
16	16: Отд-ние по акушерство и гин-я	383158.88	70961.22	5470.90	43452.76	139326.64	642370.40		
17	17: Отделение по очни болести	127124.51	23044.98	1337.80	19930.70	35995.06	207433.04		
18	18: Отделение по УНБ	106790.86	19732.58	2211.60	17386.89	18078.60	164200.53		
19	19: Отделение по педиатрия	259307.56	46219.86	4040.95	43362.08	48822.73	401753.18		
20	21: Отд-ние по инфекциозни болести	125709.56	22713.16	1264.70	6419.81	24812.90	180920.13		
21	22: Отделение по нервни болести	318444.75	57906.23	10385.95	79381.72	71066.44	537185.09		
22	24: Отд. по пнев. и фтизиатрия	249581.20	46771.09	10038.50	94191.24	81917.81	482499.84		
23	25: Отделение по психиатрия	272571.70	50361.35	10308.40	28711.24	80756.17	442708.86		
24	26: Отд. по физ. и рехаб. медицина	167452.12	31397.10	3288.00	124.66	41654.49	243916.37		
25	27: ОА и ИЛ	451383.80	77923.56	2282.55	138075.03	124124.56	793789.50		
26	28: Аптека	43363.40	7969.17			7950.76	59283.33		
27	32: Централна стерилизация	42948.72	7763.39			123577.10	174289.21		
28	35: Парно стопанство	52654.21	9453.29			111571.40	173678.90		
29	38: СРЗ	125846.96	22923.66			8702.58	157473.20		
30	29: Общоболнична дейност	225969.05	35126.80			567782.14	828877.99		
31	30: ЦМСИ + ПИО	60535.99	11441.69			16485.71	88463.39		
32	31: Счетоводство	51321.10	9235.49			8672.29	69228.88		
33	39: Операционен блок	108688.08	19507.87		8404.90	77308.98	213909.83		
	Провизии за пенсии						209105.66		
	Общо за ЛЗ	5564752.59	1021280.36	84977.60	1214484.16	3158466.05	11253066.42		

Гл. счетоводител:

И. Тачева

Изп. директор

д-р М. Керчев

„МБАЛ „СВ.ИВАН РИЛСКИ” – РАЗГРАД” АД


ДЕКЛАРАЦИЯ

Долуподписаният д-р Искрен Тодоров Калчев, от гр. Разград, ул. „П.Р. Славейков” ет.IV, ап.10, ЕГН 6410235029, ЛК № 646084627, издадена на 14.10.2015г.от МВР Разград, в качеството си на Председател на Съвета на директорите на „МБАЛ „Св.Иван Рилски” – Разград” АД, със седалище гр. Разград ул.”Коста Петров” № 2, рег. по ф.д. 547 по описа на РОС за 2000 година, и на основание чл. 247 от Търговския Закон,

ДЕКЛАРИРАМ:

1. През календарната 2016 година, НЕ СЪМ придобил, притежавам или съм прехвърлил акции и облигации на „МБАЛ „Св.Иван Рилски” – Разград” АД.
2. Собственик съм на 100% от капитала на „МДЛ-д-р Искрен Калчев” ЕООД гр. Разград, ул. „П.Р.Славейков” №12, както и негов управител.
3. През календарната 2016 година НЕ СЪМ/ СЪМ, или свързани с мен лица СА/НЕ СА сключили договори с „МБАЛ „Св.Иван Рилски” – Разград” АД, които излизат извън обичайната му дейност или съществено се отклоняват от пазарните условия.

20.03.2017 година
гр. Разград

ДЕКЛАРАТОР: 
Д-р Искрен Калчев
Председател на Съвета на
директорите на
„МБАЛ „Св.Иван Рилски” –
Разград” АД

„МБАЛ „СВ.ИВАН РИЛСКИ” – РАЗГРАД” АД


ДЕКЛАРАЦИЯ

Долуподписаният д-р Драгомир Атанасов Николов, от гр. Разград, ул. „Дунав”, № 28 , ЕГН 7107075100, ЛК № 620204624, издадена на 29.08.2007г. от МВР Разград, в качеството си на член на Съвета на директорите на „МБАЛ „Св.Иван Рилски” – Разград” АД, със седалище гр. Разград ул.„Коста Петров” № 2, рег. по ф.д. 547 по описа на РОС за 2000 година, и на основание чл. 247 от Търговския Закон,

ДЕКЛАРИРАМ:

1. През календарната 2016 година, НЕ СЪМ придобил, притежавам или съм прехвърлил акции и облигации на „МБАЛ „Св.Иван Рилски” – Разград” АД.
2. През календарната 2016 година, НЕ СЪМ/ СЪМ участвал като неограничен отговорен съдружник в притежаването на повече от 25 на сто от капитала на друго дружество, съответно в размер на от капитала, както и НЕ СЪМ/ СЪМ участвал в управлението на други дружества или кооперации, като прокурист, управител или член на съвета на
3. През календарната 2016 година НЕ СЪМ/ СЪМ, или свързани с мен лица СА/НЕ СА сключили договори с „МБАЛ „Св.Иван Рилски” – Разград” АД, които излизат извън обичайната му дейност или съществено се отклоняват от пазарните условия.

19.03. 2017 година
гр. Разград

ДЕКЛАРАТОР: 
Д-р Драгомир Николов
Член на Съвета на
директорите на
„МБАЛ „Св.Иван Рилски” –
Разград” АД

„МБАЛ „СВ.ИВАН РИЛСКИ” – РАЗГРАД” АД

ДЕКЛАРАЦИЯ

Долуподписаният д-р Марин Керчев Керчев, от гр. Разград, ж.к. „Васил Левски”, бл.7, вх.А, ап.12, ЕГН 7111195127, ЛК № 641856449, издадена на 26.01.2011г. от МВР Разград, в качеството си на Изпълнителен директор на „МБАЛ „Св.Иван Рилски” – Разград” АД, със седалище гр. Разград ул.”Коста Петров” № 2, рег. по ф.д. 547 по описа на РОС за 2000 година, и на основание чл. 247 от Търговския Закон,

ДЕКЛАРИРАМ:

1. През календарната 2016 година, НЕ СЪМ придобил, притежавам или съм прехвърлил акции и облигации на „МБАЛ „Св.Иван Рилски” – Разград” АД.
2. През календарната 2016 година, НЕ СЪМ/ СЪМ участвал като неограничен отговорен съдружник в притежаването на повече от 25 на сто от капитала на друго дружество, съответно в размер на от капитала, както и НЕ СЪМ/ СЪМ участвал в управлението на други дружества или кооперации, като прокурист, управител или член на съвета на
3. През календарната 2016 година НЕ СЪМ/ СЪМ, или свързани с мен лица СА/НЕ СА сключили договори с „МБАЛ „Св.Иван Рилски” – Разград” АД, които излизат извън обичайната му дейност или съществено се отклоняват от пазарните условия.

22.03.2017 година
гр. Разград

ДЕКЛАРАТОР:
Д-р Марин Керчев
Изпълнителен директор
„МБАЛ „Св.Иван Рилски” –
Разград” АД

ПРОТОКОЛ № 7

Днес, 28.03.2017г., в гр. Разград се проведе заседание на Съвета на директорите на „Многопрофилна болница за активно лечение „Св.Иван Рилски“- Разград” АД, в състав:

1. Д-р Искрен Калчев
2. Д-р Драгомир Николов
3. Д-р Марин Керчев

Заседанието е свикано при следния дневен ред:

1. Приемане на Доклада за дейността на акционерното дружество през 2016 год. и годишния финансов отчет на дружеството за 2016 година.

Констатирано бе, че е налице необходимият кворум за провеждане на заседанието и за вземане на валидни решения.

ПО ТОЧКА ПЪРВА ОТ ДНЕВНИЯ РЕД:

След направените разисквания и обсъждания по Доклада, представен от Изпълнителния директор, Съветът на директорите взе следното **РЕШЕНИЕ** по т. 1 от дневния ред: **Приема Доклада за дейността на „МБАЛ „Св.Иван Рилски” – Разград” АД през 2016 год. и годишния финансов отчет на дружеството за 2016 година.**

ГЛАСУВАЛИ „ЗА“:

„ПРОТИВ“:

„ВЪЗДЪРЖАЛ СЕ“:

/д-р Искрен Калчев /

/д-р Искрен Калчев /

/д-р Искрен Калчев/

/д-р Драгомир Николов /

/д-р Драгомир Николов /

/д-р Драгомир Николов /

/д-р Марин Керчев/

/д-р Марин Керчев/

/д-р Марин Керчев /

След изчерпване на дневния ред, заседанието на Съвета на директорите беше закрито.

Настоящия протокол се състави в един екземпляр.