

СЧЕТОВОДЕН БАЛАНС
ГЕОГРАФСКА ИНФОРМАЦИОННА СИСТЕМА-СОФИЯ ЕООД
 Към 31.12.2016 г.

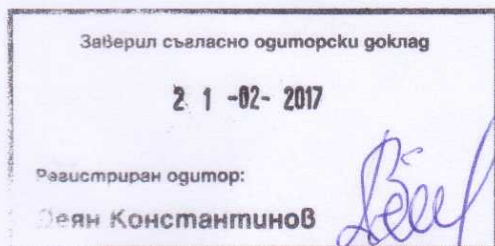
Актив	Сума (хил.лева)		Пасив	Сума (хил.лева)	
	Текуща година	Предходна година		Текуща година	Предходна година
Раздели, групи, статии	1	2	Раздели, групи, статии	1	2
a	1	2	a	1	2
А. Записан, но невнесен капитал	-	-	А. Собствен капитал		
Б. Нетекущи (дълготрайни) активи			Записан капитал	47	47
Нематериални активи			Премии от емисии	-	-
Концесии, патенти, лицензи, търговски марки, програмни продукти и други подобни права и активи	622	128	Резерв от последващи оценки	-	-
Общо НА:	622	128	Резерви		
Дълготрайни материални активи			Други резерви	1	1
Машини, производствено оборудване и апаратура	74	62	Общо резерви:	1	1
Съоръжения и други	40	22	Натрупана печалба (загуба) от минали години		
Общо ДМА:	114	84	- неразпределена печалба;	1 104	574
Дългосрочни финансови активи	-	-	Общо натрупана печалба/загуба:	1 104	574
Отсрочени данъци	8	8	Текуща печалба (загуба)	327	530
ОБЩО ЗА РАЗДЕЛ Б:	744	220	ОБЩО ЗА РАЗДЕЛ "А":	1 479	1 152
В. Текущи (краткотрайни) активи			Б. Провизии и сходни задължения		
Материални запаси			В. Задължения		
Продукция и стоки в т.ч.:	5	6	Задължения към доставчици, в т.ч.:	1	26
- Продукция;	4	5	- до 1 година	1	26
- Стоки;	1	1	Други задължения, в т.ч.:	14	14
Общо МЗ:	5	6	- до 1 година	14	14
Вземания			Задължения към персонала, в т.ч.:	208	178
Вземания от клиенти и доставчици:	1	1	- до 1 година	208	178
Вземания от предприятия от група:	-	100	Осигурителни задължения, в т.ч.:	72	62
Други вземания:	60	74	- до 1 година	72	62
Общо вземания:	61	175	Данъчни задължения, в т.ч.:	129	180
Инвестиции	-	-	- до 1 година	129	180
Парични средства			ОБЩО ЗА РАЗДЕЛ В, в т.ч.:	424	460
- в брой	9	6	- до 1 година	424	460
- безсрочни сметки (депозити)	1 571	1 187	Г. Финансирания и приходи за бъдещи периоди	497	-
Общо парични средства:	1 580	1 193	- финансирания	497	-
ОБЩО ЗА РАЗДЕЛ В:	1 646	1 374	СУМА НА ПАСИВА	2 400	1 612
Г. Разходи за бъдещи периоди	10	18			
СУМА НА АКТИВА	2 400	1 612			

Приложенията са неразделна част от финансовия отчет.

Дата на съставяне:
София, 21 февруари 2017 г.

Съставител:
Даниела Транчева

Ръководител:



О Т Ч Е Т
ЗА ПРИХОДИТЕ И РАЗХОДИТЕ
ГЕОГРАФСКА ИНФОРМАЦИОННА СИСТЕМА-СОФИЯ ЕООД
За 2016 г.

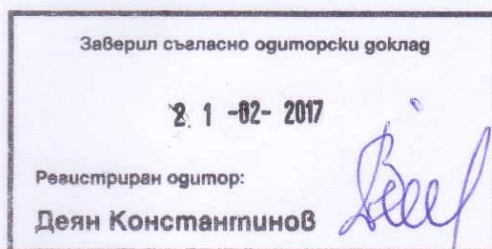
Наименование на разходите	Сума /хил.лв/		Наименование на приходите	Сума /хил.лв/	
	текуща година	предходна година		текуща година	предходна година
1	2	3	1	2	3
А. РАЗХОДИ			Б. ПРИХОДИ		
Намаление на запасите от продукция и незавършено производство	1	4	Нетни приходи от продажби в т.ч.:	3 470	3 680
Разходи за суровини, материали и външни услуги в т.ч.:	464	499	- продукция	1	5
- суровини и материали	72	60	- услуги	3 469	3 675
- външни услуги	392	439	Други приходи, в т.ч.:	10	12
Разходи за персонала, в т.ч.:	2 490	2 465	- приходи от финансираня	9	-
- разходи за възнаграждения	2 112	2 086	Общо приходи от оперативната дейност	3 480	3 692
- разходи за осигуровки, в т.ч.:	378	379	Общо приходи	3 480	3 692
Разходи за амортизация и обезценка, в т.ч.:	100	39	Всичко (Общо приходи)	3 480	3 692
- разходи за амортизация и обезценка на дълготрайни материални и нематериални активи, в т.ч.:	100	39			
разходи за амортизация	100	39			
Други разходи	54	90			
Общо разходи за оперативната дейност	3 109	3 097			
Разходи за лихви и други финансови разходи, в т.ч.:	6	6			
Общо финансови разходи	6	6			
Печалба от обичайната дейност	365	589			
Общо разходи	3 115	3 103			
Счетоводна печалба (общо приходи – общо разходи)	365	589			
Разходи за данъци от печалбата	38	59			
Печалба	327	530			
Всичко (Общо разходи)	3 480	3 692			

Приложенията са неразделна част от финансовия отчет.

Дата на съставяне:
София, 21 февруари 2017 г.

Съставител:
Даниела Трапчева

Ръководител:



ОТЧЕТ
за паричните потоци
ГЕОГРАФСКА ИНФОРМАЦИОННА СИСТЕМА-СОФИЯ ЕООД
За 2016 г.



	Текущ период			Предходен период		
	Постъпления	Плащания	Нетен поток	Постъпления	Плащания	Нетен поток
	1	2	3	4	5	6
Парични потоци от основна дейност						
Парични потоци, свързани с търговски контрагенти	4 263	1 075	3 188	4 707	1 250	3 457
Парични потоци, свързани с трудови възнаграждения	-	2 558	(2 558)	6	2 516	(2 510)
Платени и възстановени данъци върху печалбата	-	70	(70)	-	29	(29)
Плащания при разпределения на печалби	-	-	-	-	218	(218)
Други парични потоци от основна дейност	15	84	(69)	6	20	(14)
Всичко парични потоци от основна дейност	4 278	3 787	491	4 719	4 033	686
Парични потоци от инвестиционна дейност						
Парични потоци, свързани с дълготрайни активи	-	98	(98)	-	248	(248)
Всичко парични потоци от инвестиционна дейност	-	98	(98)	-	248	(248)
Парични потоци от финансова дейност						
Други парични потоци от финансова дейност	-	6	(6)	-	6	(6)
Всичко парични потоци от финансова дейност	-	6	(6)	-	6	(6)
Изменение на паричните средства през периода	4 278	3 891	387	4 719	4 287	432
Парични средства в началото на периода			1 193			761
Парични средства в края на периода			1 580			1 193

Приложенията са неразделна част от финансовия отчет.

Дата:
София, 21 февруари 2017 г.

Съставител:
Даниела Транчева

Ръководител:
Веселка Дишева



ОТЧЕТ
за собствения капитал
ГЕОГРАФСКА ИНФОРМАЦИОННА СИСТЕМА-СОФИЯ ЕООД
За 2016 г.

(Хил. лв.)

Показатели	Записан капитал	Премии от емисии	Резерв от последващи оценки	Резерви				Финансов резултат от минали години		Текуща печалба/загуба	Общо собствения капитал
				Законни	Резерв, свързан с закупени собствени акции	Резерв, съгласно учредителен акт	Други резерви	Неразпределе на печалба	Пенюрига загуба		
Салдо в началото на отчетния период	47	-	-	-	-	-	1	574	-	530	1 152
Салдо след промени в счетоводната политика и грешки	47	-	-	-	-	-	1	574	-	530	1 152
Разпределение на печалба в т.ч.:											
Финансов резултат от текущия период										327	327
Салдо към края на отчетния период	47	-	-	-	-	-	1	1 104	-	327	1 479
Собствен капитал към края на отчетния период	47	-	-	-	-	-	1	1 104	-	327	1 479

Приложенията са неразделна част от финансовия отчет.

Дата на съставяне:
София, 21 февруари 2017 г.

Съставител:
Даниела Транчева

Ръководител:
Веселка Дипчева





Заверил съгласно одиторски доклад
21 -02- 2017
Регистриран одитор:
Деян Константинов



0652 Деян Константинов
Регистриран одитор

СПРАВКА
за нетекучите (възстановявае) активи към 31.12.2016 година
ГЕОГРАФСКА ИНФОРМАЦИОННА СИСТЕМА-СОФИЯ ЕООД

Показатели	Отчетна стойност на нетекучите активи:				Последваща оценка		Амортизация			Последваща оценка		Процентна амортизация в края на периода	Балансова стойност в края на периода		
	в началото на периода	на постъпките през годината	на излизките през периода	в края на периода	Увеличение	Намаление	в началото на периода	изчислена през периода	Очислена през периода	Увеличение	Намаление				
а	1	2	3	4	5	6	7	8	9	10	11	12	13	14	15
Нематериални активи															
Концесии, патенти, лицензи, търговски марки, програмни продукти и други подобни права и активи	1 361	544	-	1 905	-	-	1 905	1 233	50	-	1 283	-	-	1 283	622
Общо НМ:	1 361	544	-	1 905	-	-	1 905	1 233	50	-	1 283	-	-	1 283	622
Дълготрайни материални активи															
Машини, производствено оборудване и апаратура	880	53	-	933	-	-	933	818	41	-	859	-	-	859	74
Съоръжения и други	219	27	49	197	-	-	197	197	9	49	157	-	-	157	40
Общо ДМА:	1 099	80	49	1 130	-	-	1 130	1 015	50	49	1 016	-	-	1 016	114
Отсрочени данъци	8	-	-	8	-	-	8	-	-	-	-	-	-	-	8
Общо нетекучи активи	2 468	624	49	3 043	-	-	3 043	2 248	100	49	2 299	-	-	2 299	744

Дата на съставяне:
София, 21 февруари 2017 г.

Съставител:

Даниела Трапчева

Ръководител:

Веселка Дилева

