


„БУРГАСКИ ПАЗАРИ“ ЕООД
БУРГАС
Изх. № 99/ 27.03.2017 г.

БУРГАСКИ ПАЗАРИ ЕООД



ФИНАНСОВ ОТЧЕТ
ЗА ГОДИНАТА ПРИКЛЮЧВАЩА НА
31.12.2016 г.


С НЕЗАВИСИМ ОДИТОРСКИ ДОКЛАД

СЧЕТОВОДЕН БАЛАНС
БУРГАСКИ ПАЗАРИ ЕООД
към 31.12.2016 г.


АКТИВ			ПАСИВ		
РАЗДЕЛИ, ГРУПИ, СТАТИИ	Сума (хил.лв.)		РАЗДЕЛИ, ГРУПИ, СТАТИИ	Сума (хил.лв.)	
	Текуща	Предходна		Текуща	Предходна
а	1	2	а	1	2
A. Нетекущи (дълготрайни) активи			A. Собствен капитал		
I. Нематериални активи			I. Записан капитал	4 695	4 695
Концесии, патенти, лицензи, търговски марки,			II. Резерв от последващи оценки	597	597
1. програмни продукти и други подобни права и активи	2	4	III. Резерви		
2. Предоставени аванси и нематериални активи в процес на изграждане	180	180	1. Други резерви	1 470	1 351
Общо за група I.:	182	184	Общо за група III.:	1 470	1 351
II. Дълготрайни материални активи			VI Натрупана печалба (загуба) от минали години, в т. ч.:		
1. Земи и сгради, в т. ч.:			- неразпределена печалба	367	367
- земи	3 430	3 450	Общо за група VI.:	367	367
- земи	3 020	3 021	V. Текуща печалба (загуба)	240	237
- сгради	410	429	ОБЩО ЗА РАЗДЕЛ A.:	7 369	7 247
2. Машини, производствено оборудване и апаратура	11	842	Б. Провизии и сходни задължения		
3. Съоръжения и други	758	842	1. Провизии за данъци, в т. ч.:	57	58
Общо за група II.:	4 199	4 292	- отсрочни данъци	57	58
II. Дългосрочни финансови активи			ОБЩО ЗА РАЗДЕЛ Б.:	57	58
1. Дългосрочни инвестиции	2 501	2 612	В. Задължения		
Общо за група III.:	2 501	2 612	1. Задължения към доставчици, в т. ч.:	17	16
ОБЩО ЗА РАЗДЕЛ A.:	6 882	7 088	- до 1 година	17	16
Б. Текущи (краткотрайни) активи			2. Други задължения, в т. ч.:	226	250
I. Материални запаси			до 1 година	103	250
1. Суровини и материали	5	5	- над 1 година	123	
2. Продукция и стоки, в т. ч.:			към персонала, в т.ч.:	29	21
- стоки			- до 1 година	29	21
Общо за група I.:	5	10	осигурителни задължения, в т. ч.:	13	11
II. Вземания			- до 1 година	13	11
1. Вземания от клиенти и доставчици, в т. ч.:	32	36	- данъчни задължения, в т. ч.:	40	28
2. Вземания, свързани с асоциирани и смесени предприятия, в т. ч.:	7	7	- до 1 година	40	28
3. Други вземания, в т. ч.:	448	447	ОБЩО ЗА РАЗДЕЛ В., в т.ч.:	243	266
над 1 година	448	447	- до 1 година	120	266
Общо за група II.:	487	490	- над 1 година	123	
II. Парични средства, в т. ч.:			Г. Финансирания и приходи за бъдещи периоди, в т. ч.:	230	251
- в брой			- финансирания	198	219
- в безсрочни сметки (депозити)	515	227	- приходи за бъдещи периоди	32	32
Общо за група III.:	515	229			
ОБЩО ЗА РАЗДЕЛ Б.:	1 007	729			
В. Разходи за бъдещи периоди	10	5			
СУМА НА АКТИВА	7 899	7 822	СУМА НА ПАСИВА	7 899	7 822


Дата на съставяне: 20.03.2017 г.
гр. Бургас

Ръководител: 
д-р инж. Живко Панайотов

Съставител: 
Соня Арамаис Артинян



Заверил: 
Дата на заверка: 24.03.2017 г.



О Т Ч Е Т
ЗА ПРИХОДИТЕ И РАЗХОДИТЕ
БУРГАСКИ ПАЗАРИ ЕООД


за 2016 г.


Наименование на разходите	Сума /хил.лв/		Наименование на приходите	Сума /хил.лв/	
	текуща година	предходна година		текуща година	предходна година
1	2	3	1	2	3
А. РАЗХОДИ			Б. ПРИХОДИ		
1 Разходи за суровини, материали и външни услуги в т.ч.:			1 Нетни приходи от продажби в т.ч.:	1 494	1 403
а) суровини и материали	449	394	а) стоки	102	115
б) външни услуги	18	34	б) услуги	1 392	1 288
2 Разходи за персонала, в т.ч.:	398	321	2 Други приходи, в т.ч.:	24	34
а) разходи за възнаграждения	331	267	- приходи от финансираня	22	22
б) разходи за осигуровки, в т.ч.:	67	54	<i>Общо приходи от оперативната дейност</i>	1 518	1 437
- осигуровки свързани с пенсии	32	25	3 Други лихви и финансови приходи, в т.ч.:	2	2
3 Разходи за амортизация и обезценка, в т.ч.:	236	276	<i>Общо финансови приходи</i>	2	2
разходи за амортизация и обезценка на			<i>Общо приходи от обичайната дейност</i>	1 520	1 439
а) дълготрайни материални и нематериални	236	276	<i>Общо приходи</i>	1 520	1 439
- разходи за амортизация	236	276			
4 Други разходи, в т.ч.:	169	182			
а) балансова стойност на продадени активи	84	93			
<i>Общо разходи за оперативната дейност</i>	1 252	1 173			
Разходи за лихви и други финансови разходи, в т.ч.:	2	2			
<i>Общо финансови разходи</i>	2	2			
<i>Общо разходи за обичайната дейност</i>	1 254	1 175			
6 Печалба от обичайната дейност	266	264			
<i>Общо разходи</i>	1 254	1 175			
Счетоводна печалба (общо приходи – общо разходи)	266	264			
8 Разходи за данъци	26	27			
9 Печалба	240	237			
Всичко (общо разходи) + 8 + 9	1 520	1 439	Всичко (Общо приходи)	1 520	1 439

Дата на съставяне: 20.03.2017 г.

гр. Бургас

Ръководител: 
д-р инж. Живко Иванов Панайотов

Съставител: 
Соня Арамаис Артинян

Заверил: 
Дата на заверка: 24.03.2017 г.



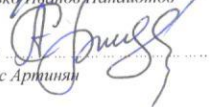
ОТЧЕТ
ЗА ПАРИЧНИТЕ ПОТОЦИ
БУРГАСКИ ПАЗАРИ ЕООД
за 2016 г.

Наименование на паричните потоци	Текущ период			Предходен период		
	Постъпления	Плащания	Нетен поток	Постъпления	Плащания	Нетен поток
а	1	2	3	4	5	6
А. Парични потоци от основна дейност						
1 Парични потоци, свързани с търговски контрагенти	1 809	602	1 207	1 739	789	950
2 Парични потоци, свързани с трудови възнаграждения		423	(423)		367	(367)
3 Парични потоци, свързани с лихви, комисионни, дивиденди и други подобни	2	2	-	2	2	-
4 Платени и възстановени данъци върху печалбата		287	(287)		88	(88)
5 Плащания при разпределения на печалби		156	(156)		139	(139)
6 Други парични потоци от основна дейност	1	27	(26)	1	12	(11)
Всичко парични потоци от основна дейност (А)	1 812	1 497	315	1 742	1 397	345
Б. Парични потоци от инвестиционна дейност						
1 Парични потоци, свързани с дълготрайни активи		29	(29)		339	(339)
Всичко парични потоци от инвестиционна дейност (Б)	-	29	(29)	-	339	(339)
В. Парични потоци от финансова дейност						
Всичко парични потоци от финансова дейност (В)	-	-	-	-	-	-
Изменение на паричните средства през периода						
Г. (А+Б+В)	1 812	1 526	286	1 742	1 736	6
Д. Парични средства в началото на периода			229			223
Е. Парични средства в края на периода			515			229

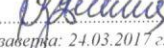
Дата на съставяне: 20.03.2017 г.

гр. Бургас

Ръководител: 
д-р инж. Живко Иванов Панайотов

Съставител: 
Соня Арамянс Арпинян



Заверил: 
Дата на заверка: 24.03.2017 г.



**ОТЧЕТ
ЗА СОБСТВЕНИЯ КАПИТАЛ
БУРГАСКИ ПАЗАРИ ЕООД
за 2016 г.**

(Хил.лв)

Показатели						
	1	2	3	4	5	6
а						
1 Салдо в началото на отчетния период	4 695	597	1 351	367	237	7 247
2 Салдо след промени в счетоводната политика и грешки	4 695	597	1 351	367	237	7 247
3 Финансов резултат от текущия период					240	240
4 Разпределение на печалба			119		(237)	(118)
5 Салдо към края на отчетния период	4 695	597	1 470	367	240	7 369
6 Собствен капитал към края на отчетния период	4 695	597	1 470	367	240	7 369

Дата на съставяне: 20.03.2017 г.
гр. Бургас

Ръководител: *[Signature]*

д-р инж. Живко Иванов Панайотов

Съставител: *[Signature]*

Соня Арамаис Артинян

Заверил: *[Signature]*

Дата на заверка: 24.03.2017 г.

