

# Тексим Банк АД

## РЕГИСТРАЦИОНЕН ДОКУМЕНТ

.82, .3, .1 ( )  
)

20 2012 . ( )

20 2012 .

.82, .3

**Комисията за финансов надзор (КФН) е потвърдила този Регистрационен документ с решение № - 1067 - Е от 06 ноември 2012 г., което не е препоръка за инвестиране в предлаганите акции. Комисията за финансов надзор не носи отговорност за верността и пълнотата на съдържащите се в Проспекта данни.**

141.

Инвеститорите могат да получат и да се запознаят с Проспекта, както и да получат допълнителна информация по него всеки работен ден от 10:00 до 17:00 ч. на адреса на управление на „Тексим Банк“ АД:

гр. София, 1309, бул. „Тодор Александров“ № 141

тел. +359 2 9035 645

факс: +359 2 931 1207

e-mail: [us@teximbank.bg](mailto:us@teximbank.bg)

лица за контакт: Кирил Стоименов; Елисавета Арсениева

" ([www.teximbank.bg](http://www.teximbank.bg)).

([www.fsc.bg](http://www.fsc.bg))

([www.bse-sofia.bg](http://www.bse-sofia.bg))

„Тексим Банк“ АД информира потенциалните инвеститори, че инвестирането в ценни книжа е свързано с определени рискове. Основните специфични за дейността на „Тексим Банк“ АД и предлаганите акции рискове са представени в частта „Рискови фактори“ (т.4 от Регистрационния документ и т.2 от Документа за ценните книжа).

1.	.....	8
1.1.	E .....	8
1.2.	.....	10
2.	.....	10
3.	.....	11
4.	.....	13
4.1.	.....	14
4.2.	.....	23
4.3.	.....	34
5.	.....	36
5.1.	.....	36
5.1.1.	.....	36
5.1.2.	( ) .....	37
5.1.3.	( ), .....	37
5.1.4.	.....	37
5.2.	.....	40
5.2.1.	.....	40
5.2.2.	.....	41
5.2.3.	.....	41
6.	.....	41
6.1.	.....	41
6.1.1.	3 / .....	41
6.1.2.	.....	42
6.2.	.....	47
6.3.	6.1. 6.2. ....	47
6.4.	.....	47
6.5.	.....	48

7.	.....	51
7.1.	.....	51
7.2.	.....	51
8.	.....	52
8.1.	.....	52
8.2.	.....	54
9.	.....	54
9.1.	.....	54
9.1.1.	.....	54
9.1.2.	.....	56
9.1.3.	.....	59
9.2.	.....	60
9.2.1.	.....	61
9.2.2.	.....	61
9.2.3.	.....	
	.....	63
10.	.....	63
10.1.	.....	63
10.2.	.....	65
10.3.	.....	66
10.4.	.....	66
10.5.	.....	66
11.	.....	67
12.	.....	67
12.1.	.....	67
12.2.	.....	68
12.3	2012-2015 .....	68
13.	.....	70
14.	.....	70

14.1.	.....	70
14.2.	.....	85
15.	.....	85
16.	.....	87
16.1.	.....	87
16.2.	.....	88
16.3.	.....	88
16.4.	.....	89
17.	.....	89
17.1.	.....	89
17.2.	.....	90
17.3.	.....	91
18.	.....	91
18.1.	.....	91
18.2.	.....	93
18.3.	.....	94
19.	.....	95
20.	.....	100
20.1.	.....	100
20.2.	.....	101
20.3.	.....	102
20.4.	.....	102
21.	.....	102
21.1.	.....	102
21.1.1	.....	102
21.1.2.	.....	103

21.1.3.		103
21.1.4.		104
21.1.5.		104
21.1.6.		104
21.1.7.		104
21.2.		105
21.2.1.		105
21.2.2.		106
21.2.3.		109
21.2.4.		114
21.2.5.		114
21.2.6.		116
21.2.7.		116
21.2.8.		118
22.		119
23.		119
24.		120
25.		120
26.		120
		122

---

-

- "

- "

- "

- "

- "

- "

- "

- "

- "

- "

- "

-  
-  
-  
-  
-  
-

## 1.ОТГОВОРНИ ЛИЦА

### 1.1. Членове на управителните и контролните органи на Емитента. Лица, отговорни за информацията, предоставена в Регистрационния документ.

#### Членове на управителните и контролните органи

" "

1. : - ;

2. - - ;

3. - .

1. : - ;

2. -

3. - ;

4. - ;

5. - ;

6. - .

" "

#### Лица, отговорни за информацията, предоставена в Регистрационния документ

" "

1. - ;

2. - .

1. : ;

(1)

;



(2)

**Отговорност на членовете на Управителния съвет на „Тексим Банк” АД**

:

1.	-		
2.	-	-	
3.	-		
4.	-		
5.	-		
6.	-		

**Отговорност на съставителя на финансовите (годишни и междинни) отчети на „Тексим Банк” АД**

2010 . . 2011 . .	2009 . .
30.06.2012 .	30.06.2010 ., 30.06.2011
“	“

.34, .2

**Отговорност на регистрираните одитори.**

2009-2011 . . :

1. “ 2004”	“ 31 ,
2009 2010 .);	(
2. “	“ 103;
).	2011

„Желязков Одит 2004“ ООД, гр. София (2009 - 2010 г.)  
 .81, .5 (2009 - 2010 г.)  
 „Желязков Одит 2004“ ООД, гр. София (2011 г.)  
 2012 г.

**Отговорност на Емитента.**

„Желязков Одит 2004“ ООД, гр. София (2009 - 2010 г.)

**1.2. Декларации от лицата, отговарящи за Регистрационния документ.**

.81, .5 (2009 - 2010 г.)

**2.ЗАКОНОВО ОПРЕДЕЛЕНИ ОДИТОРИ**

„Желязков Одит 2004“ ООД, гр. София (2009 - 2011 г.)

**2009г. – 2010г.**

„Желязков Одит 2004“ ООД, гр. София (2009 - 2010 г.)  
 24.04.2009 г. - 14.06.2010 г.)

„Желязков Одит 2004“ ООД, гр. София (2011 г.)

„Желязков Одит 2004“ ООД, гр. София (2012 г.)

121.

144

44 -

2004"

2.

**2011г.**

Одит" ООД, гр. София (

2011 .  
01.06.2011 .)

„Делойт

103.

33.

448.

2011 .

2012 .

28.06.2012 .

2009 . 2010 ..

**3. ИЗБРАНА ФИНАНСОВА ИНФОРМАЦИЯ ЗА ЕМИТЕНТА**

- " " 31.12.2009 ., 31.12.2010 . 31.12.2011 .,
  - " 30.06.2010 ., 30.06.2011 . 30.06.2012 .
  - " 30.06.2012 .
- 31.12.2011 .  
( ) . " "
- 100%  
29.12.2011 .. 2012 .

2011 ,

27 ,

31.12.2011 ..

2012 .

**Финансови показатели на неконсолидирана основа на "Тексим Банк" АД за последните три финансови години и съответните шестмесечия и на консолидирана основа към 30.06.2012г.:**

Показатели	31.12. 2009г. на неконсолиди рана основа	30.06. 2010г. на неконсолиди рана основа	31.12.2010г . на неконсолиди рана основа.	30.06.2011г на неконсолиди рана основа.	31.12.2011г. на неконсолиди рана основа.	30.06.2012г.. на неконсолиди рана основа	30.06.2012г.н а консолидира на основа
/ . . / <sup>1</sup>	3 345	1 604	3 249	1 479	3 099	1 937	1 949
/	2 075	407	868	131	(78)	(1 098)	(1 086)
/ / . . /	1 550	1 650	433	(436)	(3 844)	(2 746)	(2 710)
	1 589	871	1 951	907	1 747	720	873
/ / /	64	448	478	0	1 225	0	0
	8 753	1 896	3 581	1 062	3 113	(250)	(92)
	(3 877)	(1 788)	(3 782)	(1 756)	(4 062)	(2 788)	(2 910)
	(396)	(189)	(344)	(139)	(382)	(422)	(422)
/ ( / )/	0,16	0,17	0,04	(0,04)	(0,38)	(0,27)	(0,27)
/	60 854	68 374	79 126	75 393	97 752	121 401	121 409
/	19 537	21 172	19 981	19 514	16 160	13 735	13 771
	41 317	47 202	59 145	55 879	81 592	107 666	107 638
/	10 000	10 000	10 000	10 000	10 000	10 000	10 000
	10 000 000	10 000 000	10 000 000	10 000 000	10 000 000	10 000 000	10 000 000
<sup>2</sup>							

:

30.06.2010 „30.06.2011 .

31.12.2009, 31.12.2010 31.12. 2011 „,  
30.06.2012 .

1

2

1

2

2009, 2010 2011,

2009, 2010 2011,

#### **4. РИСКОВИ ФАКТОРИ**

**Рискови фактори свързани с дейността на Банката.**

#### 4.1. Систематични рискове.

#### Глобалната финансова криза

2007

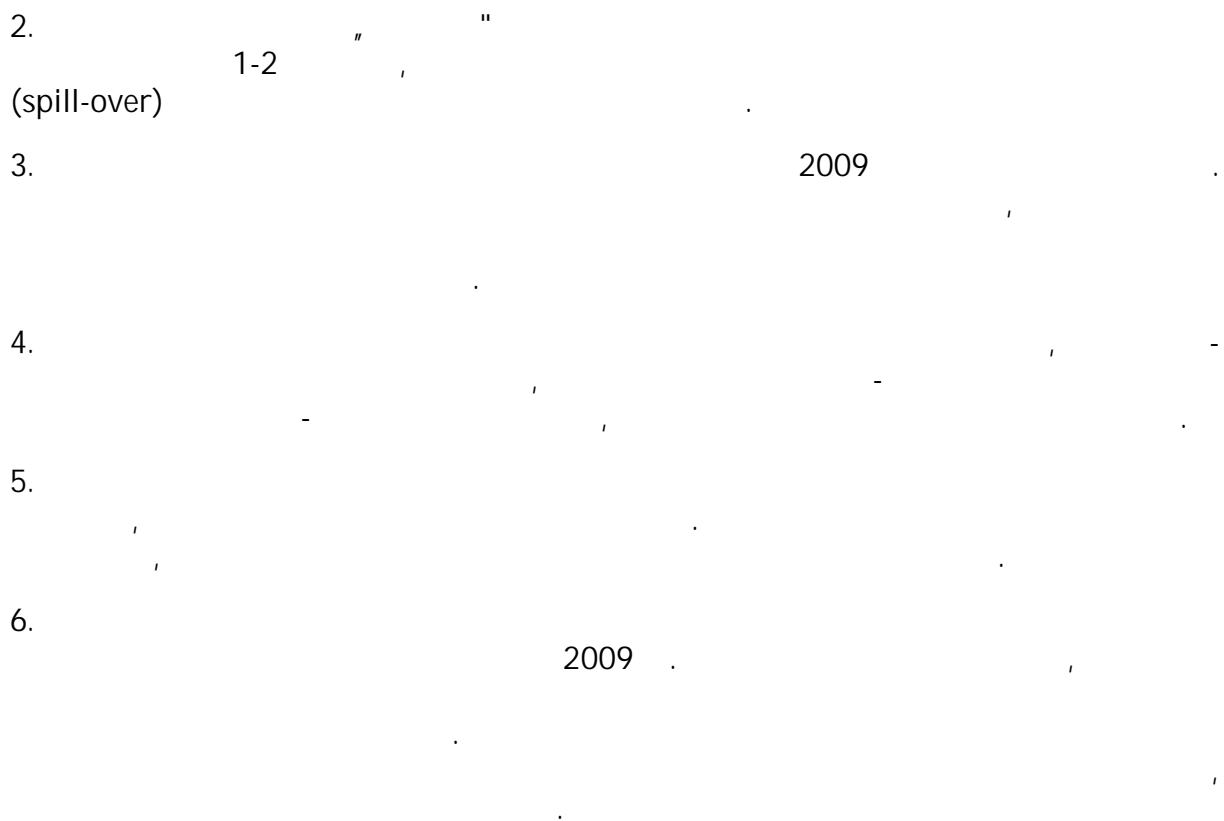
2008

1.

-

-

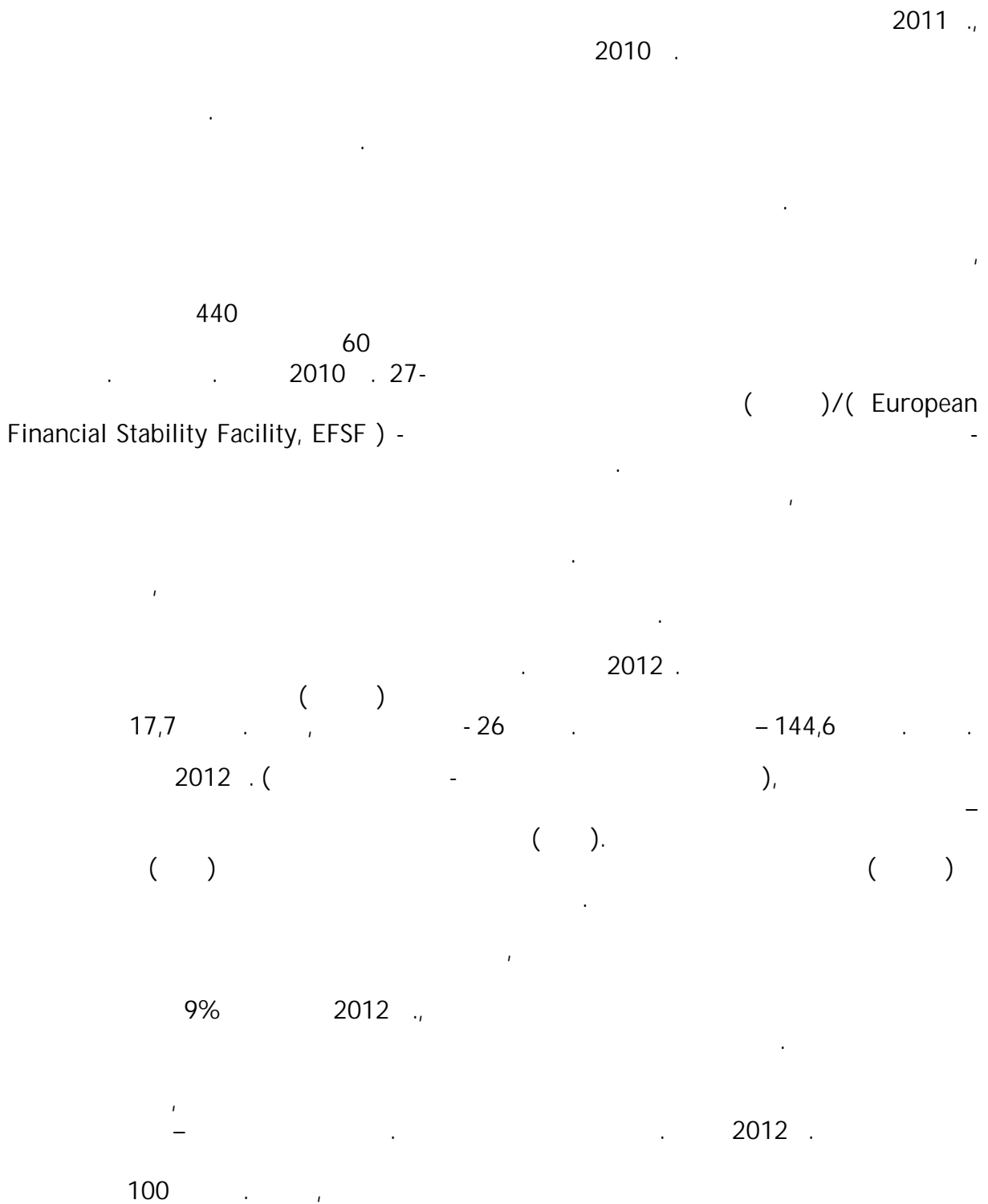
( )



❖ **Влиянието на глобалната финансова криза върху българската икономика**



**❖ Влиянието на глобалната финансова криза върху световната икономика и Еврозоната**





2012 . 10- 7.51%, 2010 ., 2011 . 7% 2012 78 28 50 - 7%, 10- 2011 . 7,23%. 2012 . 2012

### Основни макроикономически показатели

	( )				( )							
	2009	2010	2011	Q2 2012	2009	2010	2011	Q2 2012	2009	2010	2011	Q2 2012
-27	-4.3	2.0	1.5	-0.2	1.0	2.1	3.1	2.6	8.9	9.6	9.7	10.4
-17	-4.3	1.9	1.4	-0.4	0.3	1.3	2.7	2.4	9.4	10.1	10.2	11.3
	-3.5	3.0	1.7	2.2	-0.4	1.6	3.2	1.67	9.3	9.6	8.9	8.2
	-5.5	4.4	-0.9	3.6	-1.4	-0.7	0.1	-0.20	5.1	5.1	4.6	4.3
	7.8	10.6	9.5	7.6	-0.7	3.3	5.4	2.2	4.3	4.1	4.0	4.1

: , Bureau of Labor Statistics, Bureau of Economic Analysis,

2011 . 2010 . 1.4%, 2011 . -27 1.7%, 9.5%. 1.5%,

5.4% 2010 . 2011 . 5.7% .  
 2011 . .  
 2012 . 0.4%  
 2011 .  
 2012 .  
 2.2% 3.6%,  
 2012 . 11.3%, 2012 . 0.6%.

**Инфлационен риск**

(1 1997 .),  
 ( )  
 2011  
 1.7  
 2012 . 0.5%,  
 2010 . 2.8%,  
 2012 . 2011 . 1.6%.  
 ( ) 2011 .  
 2010 . 2.1%. 2012 . 0.7%,  
 2012 . 2011 . 1.6%.

ERM II

**Политически риск**

1997

- 
- 
- 
- 

2004

1.95583

II

**Макроикономически рискове**

(

(convergency criteria),

1,5

3%.

60%.

2

2

**Таблица - Основни макроикономически показатели за България**

Основни макроикономически показатели за България	Годишни данни					
	2007	2008	2009	2010	2011	Към юни 2012
Брутен вътрешен продукт (млн. лв.)	60 185	69 295	68 322	70 511	75 265	34 782
Брутен вътрешен продукт (годишен реален темп на изменение, %)	6,4	6,2	-5,5	0,4	1,7	0,2
Индекс на потребителските цени изменение спрямо предходен период, %	12,5	7,8	0,6	4,5	2,8	0,5
Безработица(%)	6,9	6,3	9,1	9,2	11,2	12,3
БВП на глава от населението (лв.)	7 857	9 090	9 007	9 359	10 242	4747

Източници: БНБ и НСИ.

1.7% 2011 . 2011 . 0.4% 2010 .  
2.4% 2010 . 8.5% 2011 . 2011 .  
12.8%. 0.6% 2011 .  
2010 .

2012 . 0.2% 0.5% 2012 .

2012 .

2.7%

2012 . 2011 .

2.8%, - 6.9%.

2011 . ( 2011 . 2010 .),

( ) , 2.8%, 1.7

2010 2000 - 2011 . -

(0.6%) 2009 . - (12.5%)

- 2007 .

2012 . 0.5%, 2012 .

2011 . 1.6%.

2008 .

2009 .

2011 .

- 2010 .

4.2%,

11.2%.

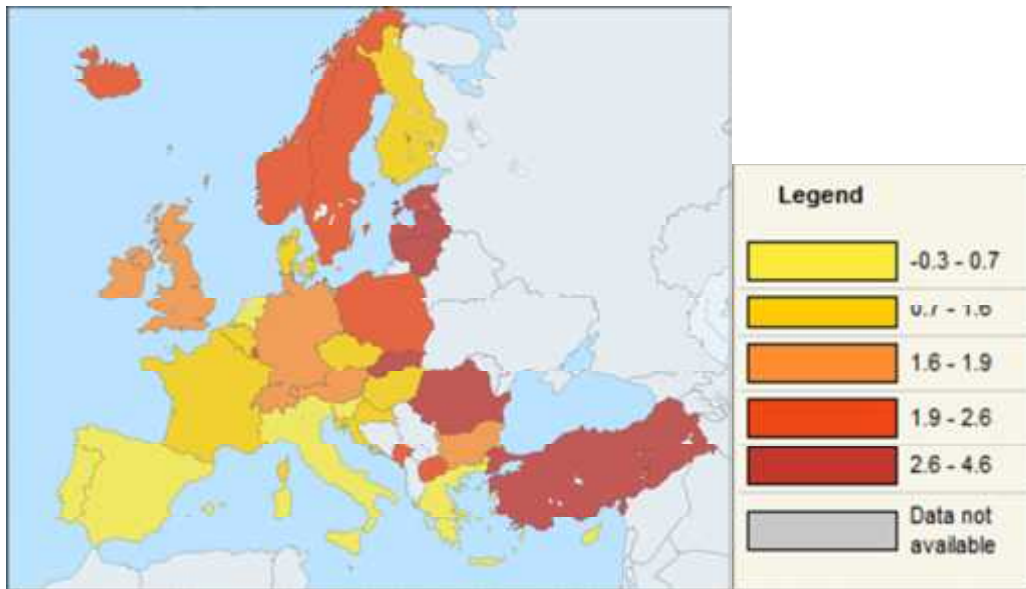
2012 . 2012 .

12.3%,

2011 .

1.1 -

**Европа: Планиран реален темп на растеж БВП през 2012 г., 2013 г. /в проценти/**



2012 . - 2013 .

2012 . - 2013 .

### Валутен риск

1 ( )  
1997 .

1 EUR = 1.95583 .

(1)

(2)

#### 4.2. Несистематични рискове.

##### Кредитен риск

#### Качество на кредитния портфейл на "Тексим Банк" АД

Експозиция	2009 г.	2010 г.	2011 г.	30.06.2012 г.
Редовни	64,43%	80,29%	72,48%	76,10%
Под наблюдение	18,99%	5,78%	0,46%	0,38%

Необслужвани	8,46%	0,94%	4,52%	0,30%
Загуба	8,12%	12,99%	22,54%	23,22%
Общо:	100,00%	100,00%	100,00%	100,00%

Източник: „Тексим банк“ АД. Данните са на неконсолидирана основа

Данните са в хил.лв.

Експозиция	2009 г.	2010 г.	2011 г.	30.06.2012 г.
Редовни	17886	27 712	18 965	18 622
Под наблюдение	5272	1 995	121	92
Необслужвани	2348	324	1 183	74
Загуба	2253	4 484	5 896	5683
Общо:	27 759	34 515	26 165	24 471

Източник: “Тексим банк” АД. Данните са на неконсолидирана основа

31.12.2009 .

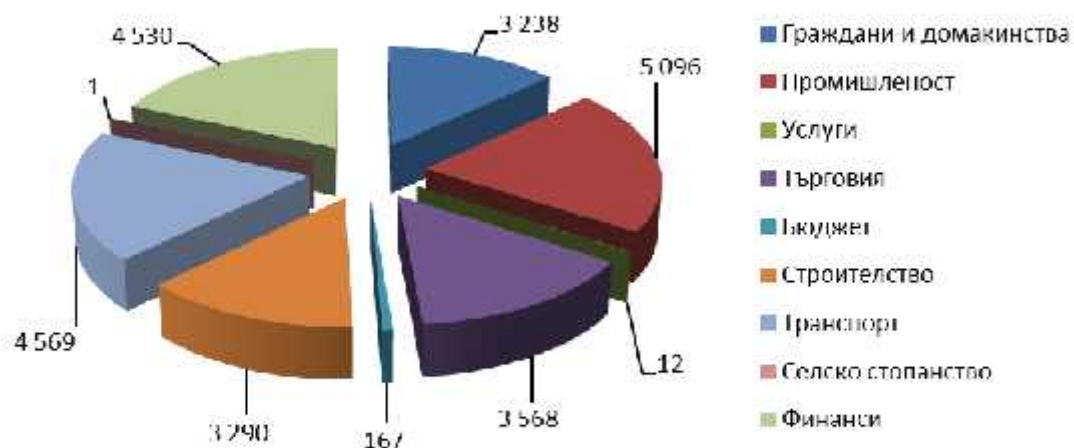
31.12.2010 ., 31.12.2011 . 30.06.2012 . :

*Разпределение на кредитите в хил.лв. по отрасли*

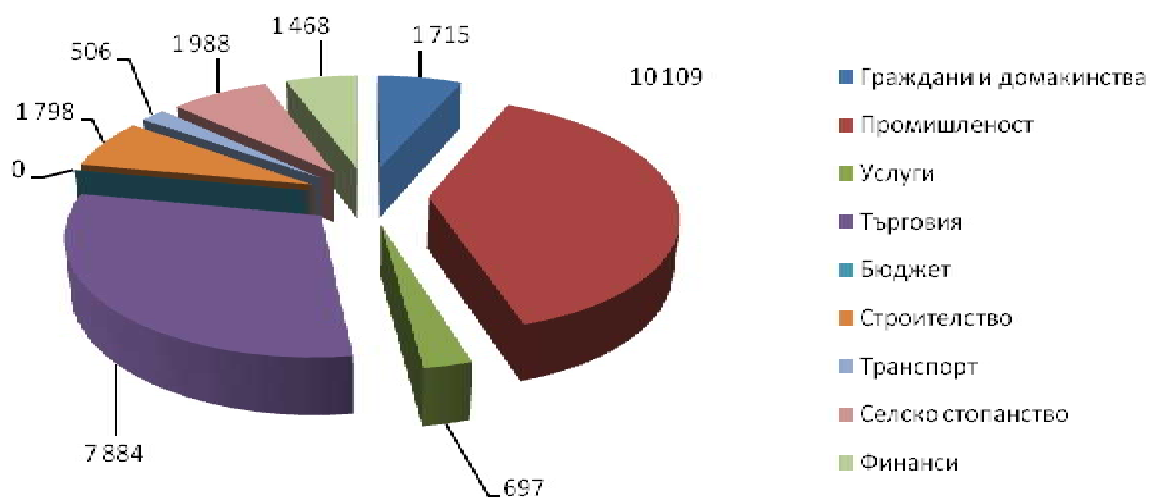
	30.06.2012 г.	2011 г.	2010 г.	2009 г.
<i>Граждани и домакинства</i>	<i>3 238</i>	<i>1 715</i>	<i>2 576</i>	<i>34 515</i>
<i>Промишленост</i>	<i>5 096</i>	<i>10 109</i>	<i>14 763</i>	<i>10 905</i>
<i>Услуги</i>	<i>12</i>	<i>697</i>	<i>2 548</i>	<i>1 996</i>
<i>Търговия</i>	<i>3 568</i>	<i>7 884</i>	<i>6 956</i>	<i>7 038</i>
<i>Бюджет</i>	<i>167</i>	<i>0</i>	<i>15</i>	<i>15</i>
<i>Строителство</i>	<i>3 290</i>	<i>1 798</i>	<i>2 221</i>	<i>1 435</i>
<i>Транспорт</i>	<i>4 569</i>	<i>506</i>	<i>961</i>	<i>856</i>
<i>Селско стопанство</i>	<i>1</i>	<i>1 988</i>	<i>2 005</i>	<i>2 444</i>
<i>Финанси</i>	<i>4 530</i>	<i>1 468</i>	<i>2 470</i>	<i>146</i>
<i>Общо</i>	<i>24 471</i>	<i>26 165</i>	<i>34 515</i>	<i>27 759</i>



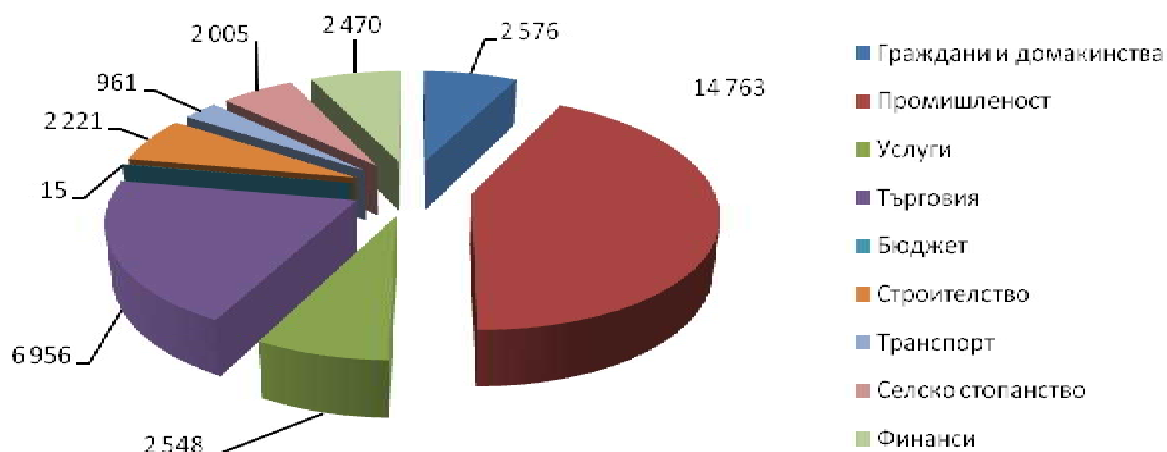
**ТЕХИМ БАНК** *Разпределение на кредитите по отрасли към 30.06.2012 г. в хил.лв*



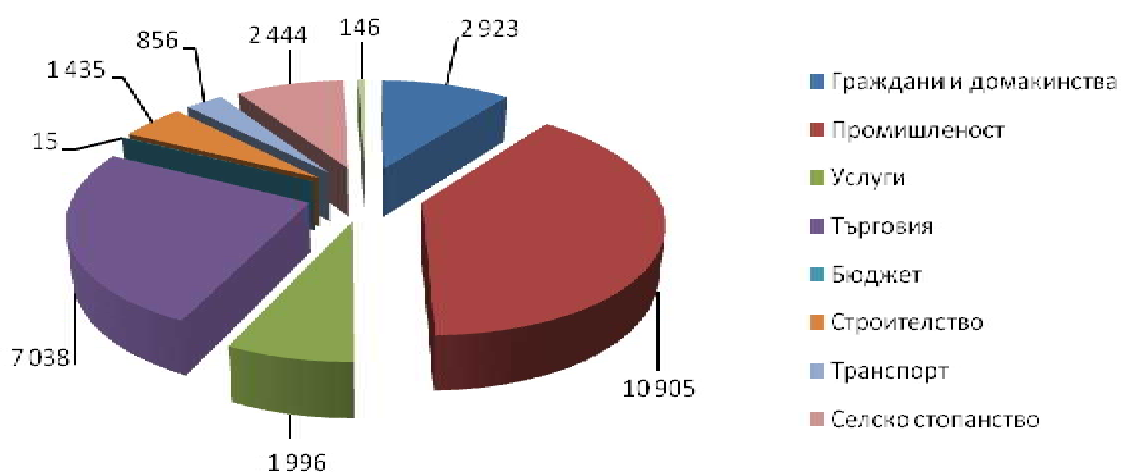
**ТЕХИМ БАНК** *Разпределение на кредитите по отрасли за финансовата 2011 г. в хил.лв*



*Разпределение на кредитите по отрасли за финансовата 2010 г. в хил.лв*



*Разпределение на кредитите по отрасли за финансовата 2009 г. в хил.лв*



**Капиталова адекватност на "Тексим Банк" АД**

) ("

1988 . 8%, - 4%.

10  
 ( 8 )  
 12%  
 6%  
 8  
 2009 г., 2010 г., 2011 г. 2012 г. (12% )  
 6% )  
 31 2009, 2010 2011 2012

	2009 г.	2010 г.	2011 г.	30.06.2012 г.
	Х.ЛВ.	Х.ЛВ.	Х.ЛВ.	Х.ЛВ.
	17 690	18 917	12 959	10 627
	13 206	14 764	8 897	6 362
-	5 695	6 910	5 988	6 900
..	3 288	4 003	3 393	4 118
..	1 898	2 303	1 996	2 300
- 4%				
<b>Адекватност на първичния капитал</b>	<b>27.83%</b>	<b>25.64%</b>	<b>17.83%</b>	<b>11.06%</b>
<b>Обща капиталова адекватност</b>	<b>37.27%</b>	<b>32.85%</b>	<b>25.97%</b>	<b>18.48%</b>

### Ликвиден риск

11

(  
31 2011 7 )  
52.81 47.09. 30.06.2012 .  
52.15.  
12,196 . . / 30 2012 . / , 30 2012 .  
10.05%  
2012 . 34.03% 7 . 30  
50% 2.22%  
30 2012 .

	до 1 месец	от 1 до 3 месеца	от 3 месеца до 1 година	от 1 година до 5 години	Общо
	28 284	24 324	53 252	408	106 268
	28 284	24 324	53 252	408	106 268

31 2011 .,

:

	до 1 месец	от 1 до 3 месеца	от 3 месеца до 1 година	от 1 година до 5 години	Общо
	21,828	13,789	43,312	494	79,423
	1,047	-	-	-	1,047
	22,875	13,789	43,312	494	80,470

31 2010 .,

:

	до 1 месец	от 1 до 3 месеца	от 3 месеца до 1 година	от 1 година до 5 години	Общо
	22,700	20,000	13,733	406	56,839
	-	-	-	1,003	1,003
	-	-	-	166	166
	22,700	20,000	13,733	1,575	58,008

## Пазарен риск

## Лихвен риск

( / ). G -

G -

" "

( ),

2012 . :

30

	<b>До 1 месец</b>	<b>От 1 до 3 месеца</b>	<b>От 3 месеца до 1 година</b>	<b>От 1 година до 5 години</b>	<b>Общо</b>
	45 124				45 124
	2 108	2 778	4 075	11 728	20 689
			16 786		16 786
	47 232	2 778	20 861	11 728	82 599
	28 284	24 324	53 252	408	106 268
	28 284	24 324	53 252	408	106 268

	18 948	(21 546)	(32 391)	11 320	(23 669)

31

2011 . :

	до 1 месец	от 1 до 3 месеца	от 3 месеца до 1 година	от 1 година до 5 години	Общо
	27,953	-	-	-	27,953
	102	-	-	-	102
	786	535	4,792	15,556	21,669
	-	-	14,278	-	14,278
	28,841	535	19,070	15,556	64,002
	21,828	13,789	43,312	494	79,423
	1,047	-	-	-	1,047
	22,875	13,789	43,312	494	80,470
	5,966	(13,254)	(24,242)	15,062	(16,468)

31

2010 . :

	До 1 месец	От 1 до 3 месеца	От 3 месеца до 1 година	От 1 година до 5 години	Общо
	21,428	-	-	-	21,428
	-	-	-	101	101
	492	848	13,982	17,211	32,533
	21,920	848	13,982	17,312	54,062
	22,700	20,000	13,733	406	56,839
	-	-	-	166	166
	-	-	-	1,003	1,003
	22,700	20,000	13,733	1,575	58,008
	(780)	(19,152)	249	15,737	(3,946)

31

--	--	--	--	--	--

## Валутен риск

е

е

8

30 2012 . :

	Лева	Евро	Други валути	Общо
	12,435	30,628	2,061	45,124
	11,145	9,541	3	20,689
	1,359	13,400	2,027	16,786
	450			450
	25,389	53,569	4,091	83,049
	78,223	24,738	3,307	106,268
	78,223	24,738	3,307	106,268
	(52,834)	28,831	784	(23,219)

31 2011 . :

	Лева	Евро	Други валути	Общо
	3,128	22,766	2,059	27,953
	102	-	-	102
	12,893	8,773	3	21,669
	1,361	11,166	1,984	14,511
	450	-	-	450
	17,934	42,705	4,046	64,685



	52,545	23,884	2,994	79,423
	-	716	331	1,047
	52,545	24,600	3,325	80,470
	(34,611)	18,105	721	(15,785)

31 2010 . :

	<b>Лева</b>	<b>Евро</b>	<b>Други валути</b>	<b>Общо</b>
	605	18,023	2,800	21,428
	101	-	-	101
	19,004	10,199	3,320	32,523
	54		129	183
	19,764	28,222	6,249	54,235
	22,502	29,177	5,160	56,839
	166	-	-	166
	-	690	313	1,003
	22,668	29,867	5,473	58,008
	(2,904)	(1,645)	776	(3,773)

### **Ценови риск**

### **Операционен риск**



предлагане.

**Ценови риск**

"

"

**Ликвиден риск**

/ - . . „free-float” -

(

).

**Инфлационен риск**

(

).

**Риск от неизплащане на дивидент**

**Риск от разводняване на капитала**

**Промяна на режима на данъчно облагане на инвестициите в ценни книжа**

## Валутен риск

е

### Управление на риска в „Тексим Банк“ АД

1. - " "
2. - " "
- ;
- ;
- ;
3. - " "
4. " "

## 5. ИНФОРМАЦИЯ ЗА ЕМИТЕНТА

### 5.1. Данни за емитента.

#### 5.1.1. Наименование на емитента.

“ТЕКСИМ БАНК” АД

28.06.2012 .

**5.1.2. Вписване в търговския регистър. Единен идентификационен код (ЕИК). Дата на учредяване и срок на съществуване**

:040534040.

25.08.1992 .

24103/1992 .

: 040534040.

**5.1.3. Държава, в която емитентът е учреден, седалище, адрес на управление, телефон (факс), електронен адрес и електронна страница. Законодателство, съгласно което емитентът упражнява дейността си.**

- : " "
- :
- :
- : " "
- : 1309, " , .
- " 141
- : 02/ 9035 501
- : 02/ 9311 207
- : US@TEXIMBANK.BG
- : WWW.TEXIMBANK.BG

**5.1.4. Кратка история на Банката и важни събития в развитието на емитента за последните три финансови години.**

227 / 411-00050 01.10.1993 . / 1992 .  
1997 .  
23.12.1999 ; 22-0852 07.05.2007 . 100-0570  
16.11.2009 . 22-2268

2011 . ( 01.06.2011 . ) ( 09.06.2011 . ) " " 5 .14.1 ) .

2011 . " " 300 " " , 100% ( " " ) , 450 . .

2012 . 28.06.2012 . .21.2 ) . ( " " 5%

31.12.2009 . :

	ИМЕ	ЕГН/РЕГ.№	БУЛСТАТ	Брой акции към 31.12.2009 г.	% от капитала към 31.12.2009 г.
1	PATON ANSTALT	.808/63		2 733 414	27.33%
2		6008136252		1 753 285	17.53%
3	IFA INTERNATIONALE FINANZ ANSTALT	.707/43		949 771	9.50%
4		1978080800		999 994	9.99%
5	" "		175733099	998 760	9.88%

" " 5% 31.12.2010 . :

	ИМЕ	ЕГН/РЕГ.№	БУЛСТАТ	Брой акции към 31.12.2010 г.	% от капитала към 31.12.2010 г.
1			103765841	1 924 330	19.24%
2		6008136252		1 753 285	17.53%
4			112100237	990 000	9.90%
3	IFA INTERNATIONALE FINANZ ANSTALT	.707/43		751 869	7.52%
4	*		831257470	460 623	4.60%



## 5.2. Преглед на направените инвестиции

### 5.2.1. Описание на инвестициите

2009 ., 2010 ., 2011 .

#### 2009 година

\* **Инвестиции в имоти:**

31.12.2009 . " " 180 . . . .  
163 . . . .

\* **Инвестиции в капиталови инструменти:**

31.12.2009 ., 166 . . . .  
54 . . . . 112 . . . .  
5 300 UBS  
18.32 ./ . ./

\* **Инвестиции в дъщерни дружества:**

31.12.2009 .

#### 2010 година

\* **Инвестиции в имоти:**

31.12.2010 . " " 218 . . . .  
218 . . . .

\* **Инвестиции в капиталови инструменти:**

31.12.2010 ., 183 . . . .  
UBS.

\* **Инвестиции в дъщерни дружества:**

31.12.2010 .

#### 2011 година

\* **Инвестиции в имоти:**



31	2011 .	"
"	/	/
/	641 . . .	
<b>* Инвестиции в капиталови инструменти:</b>		
31.12.2011 .,	/	233 . . .
"	"	2011 .
-	8 485 . . .	
-	5 793 . . .	
		14 511 . . .
<b>* Инвестиции в дъщерни дружества:</b>		
2011 . "	"	100%
450 . . .	(	"
581 . . .	31.12.2011 .	)

## 5.2.2. Описание на инвестициите в процес на изпълнение.

## 5.2.3. Информация относно главните бъдещи инвестиции, за които е поет твърд ангажимент.

## 6. ПРЕГЛЕД НА СТОПАНСКАТА ДЕЙНОСТ

### 6.1. Основни дейности

**6.1.1. Предмет на дейност на емитента и описание на основните сфери на дейност, основни категории продукти и/или предоставени услуги, реализирани на пазара през всяка от последните 3 финансови години**

1.

2.

3.

4.

5.

6.

7.

)

)

)

)

8.

5, 2 3

9.

10.

11.

(

12.

13.

14.

15.

16.

"

"

"

"

"

"

"

"

"

"

"

"

"

"

"

"

"

"

"

"

"

"

"

"

"

"

"

"

"

"

"

**6.1.2. Информация за въведени нови продукти и услуги.**

**2009 г.**

**За осигуряване на оборотни средства:**

- \_\_\_\_\_
- \_\_\_\_\_
- \_\_\_\_\_
- \_\_\_\_\_
- \_\_\_\_\_
- \_\_\_\_\_
- \_\_\_\_\_
- \_\_\_\_\_
- \_\_\_\_\_

- \_\_\_\_\_ ; 3

**За осигуряване на средства за инвестиционни цели:**

- \_\_\_\_\_ 5

- \_\_\_\_\_

- \_\_\_\_\_

2

2

- \_\_\_\_\_

1%

1 %

- \_\_\_\_\_

- \_\_\_\_\_ -
- \_\_\_\_\_ -

5 30

**Кредити на физически лица:**

- \_\_\_\_\_ -  
 \_\_\_\_\_ -  
 7 000  
 7  
 / /  
 10 50  
 ;
- \_\_\_\_\_ -  
 2

**други продукти:**

- \_\_\_\_\_ /
- \_\_\_\_\_ -

• \_\_\_\_\_ -

• ;

• / / " "

SWIFT;

• ;

WESTERN UNION;

•

•

•

•

**2010 г.**

•

2010,

2010;

•

**2011 г.**

•

2011;

•

• K

•

## 6.2. Главни пазари

31.12.2011 .

31.12.2009 ., 31.12.2010 .

	2009	2010	2011
	3 345	3 249	3 099
	<b>2 075</b>	<b>868</b>	<b>(78)</b>
	1 691	2 075	1 844
	<b>1 589</b>	<b>1 951</b>	<b>1 747</b>
	(174)	286	116
	304	(74)	14
	4 959	502	1 314
/	64	363	1 223
/	(28)	115	2
	5 015	0	0

**6.3. Данни за това дали информацията, посочена в точки 6.1. и 6.2. е повлияна от изключителни фактори.**

**6.4. Информация за степента, в която Емитента е зависим от патенти и лицензи.**

" " 1992 .  
1992 . 1997 .  
07.05.2007 . 22-2268 100-0570 23.12.1999 .; 22-0852  
16.11.2009 .

" 277/01.10.1993 248/11.04.1997  
 " " 03-161.

**6.5. Данни за конкурентоспособността на Емитента и основания за приетите твърдения.**

"

2012 . 31 .

– 15.19%. 16.74%, 26.21%,

2% 79.4 . . ) 2012 .

( ( )

– 1.5 . . (2.3%), 68.2 . .

(3%, 980 . . ).

6.2% (618 . . ),

( I-

2007 . . - ) " "

(51.7%).

( 717 . .

(1.3%).

(11.1%), (2.6%)

(0.3%).

2011 .

– 2012 .

) 90 (

16.21% 16.86%.

11.28% (10.71% ). - 90 (542



. . .)

2011 . (625 . . .)

(323 . . .)  
(315 . . .).

( . . . )  
(10 . . .)

540 . . . (5.4%).

31 2012 . . . " "

I	II	III ( . . . )
1.	1.	1. -
2.	2.	2. . . -
. ( . . . )	3.	. . . -
4.	4.	4. . . -
5.	5.	5. Te- -
	6.	6. -
	7.	7. -
	8.	
	9.	
	10. ( . . . )	
	11.	
	12.	
	13. -	

	14.	
	15.	" "
	16.	-
	17.	
	18.	
	19.	

**Конкурентните предимства на Банката са следните:**

- (retail banking)
- 
- 
- 
- 

Структурни единици и звена	31.12.2007	31.12.2008	31.12.2009	31.12.2010	31.12.2011
	18	22	22	25	26

	1	1	1	1	1
--	---	---	---	---	---

## 7. ОРГАНИЗАЦИОННА СТРУКТУРА

### 7.1. Икономическа група.

" ( ) § 1, . 7 "

2 ( ) " " ( "

" " " ) .

2011 . 100%

450 .

300 " " 100%

" " "

31.12.2011 .

" ( ) . 31.12.2011 .

" " 100%

" 29.12.2011 .. 2012 .

" " "

2011 ,

27 , 31.12.2011 ..

2012 .

### 7.2. Дъщерни предприятия.

" " "

( " " ) , . "

- : " "
- :
- :
- :
- : 100%

- : 300 000 , 300 1000
  - : " "
  - : 1309, " " "
  - " 141
  - : 02/ 903 5643
  - : asset.managament@teximbank.bg
  - : www.teximbank.bg/am
- " " 07.11.2005 . "
- 01.02.2006 . , 2011 . 79-
- " " ( ) ,
- ( ) ,
- " " 30.06.2012 . 10 892 460,14 .

## 8. НЕДВИЖИМА СОБСТВЕНОСТ

### 8.1. Информация относно съществуващи или запланувани дълготрайни материални активи.

1.

Клон	Представителство / адрес	Предназначение	РЗП кв.м.
		107	928,00
			38,05
	26	36	1185,00
		9	55,00+74,05
		60	82,00+82,00
		23	62,00
		10	175,00+112,00
			991,00+158,00
	11		

.	.	2	60,00
.	.		163,43
.	.	157	
.	.	2	200
.	.		51,80+55,00
.	.	3	

2.				
3.		/	/,	
			.1	
4.				
		.1		
5.				
6.				
7.		.1	.6,	
	"		"	"
	"		"	"

-	31,12,2009	- 2 228	.	.
-	31,12,2010	- 3 187	.	.
-	31,12,2011	- 4 147	.	.

2012 .

**8.2. Екологични проблеми, които могат да засегнат използването на активите.**

**9. ОПЕРАЦИОНЕН И ФИНАНСОВ ПРЕГЛЕД**

**9.1. Финансово състояние.**

**9.1.1. Приходи и разходи на Емитента.**

099	2011 ..	7.35%	4.62%	31.12.2010 .	3
			2009 . ( .	-	).
	2011 .	33.43%	31.12.2010 .	3 177	
	2009 .			150.16%	
			2011 .	1 844	
		9.05%	31.12.2010 .		
			2009 .		

ПРИХОДИ И РАЗХОДИ	31.12.2009 на неконсолид. основа	30.06.2010 на неконсолид. основа	31.12.2010 на неконсолид. основа	30.06.2011 на неконсолид. основа	31.12.2011г. на неконсолид. ран основа	30.06.2012г на неконсолид. ран основа.	30.06.2012 на консолидирана основа
	3 345	1 604	3 249	1 479	3 099	1 937	1 949
	(1 270)	(1 197)	(2 381)	(1 348)	(3 177)	(3 035)	(3 035)
<b>Нетен доход от лихви</b>	<b>2 075</b>	<b>407</b>	<b>868</b>	<b>131</b>	<b>(78)</b>	<b>(1 098)</b>	<b>(1 086)</b>
	1 691	927	2 075	958	1 844	768	921
	(102)	(56)	(124)	(51)	(97)	(48)	(48)
<b>Нетен доход от такси и комисионни</b>	<b>1 589</b>	<b>871</b>	<b>1 951</b>	<b>907</b>	<b>1 747</b>	<b>720</b>	<b>873</b>

	(174)	165	286	108	116	30	30
	304	(2)	(74)	(92)	14	27	27
	64	448	478	0	1225	0	0
	4895	7	24	8	89	71	64
<b>Общо приходи</b>	<b>8 753</b>	<b>1 896</b>	<b>3 533</b>	<b>1 062</b>	<b>3 113</b>	<b>(250)</b>	<b>(92)</b>
	(4 273)	(1977)	(4 126)	(1 895)	(4 444)	(3 210)	(3 332)
	(2 930)	1 731	1 026	397	(2 513)	714	714
<b>Печалба преди данъци</b>	<b>1 550</b>	<b>1 650</b>	<b>433</b>	<b>(436)</b>	<b>(3 844)</b>	<b>(2 746)</b>	<b>(2 710)</b>
	0	0	0	0	0	0	0
<b>Нетна печалба</b>	<b>1 550</b>	<b>1 650</b>	<b>433</b>	<b>(436)</b>	<b>(3 844)</b>	<b>(2 746)</b>	<b>(2 710)</b>

Източник:

30.06.2010 ., 30.06.2011 . 30.06.2012 . 31.12.2009, 31.12.2010, 31.12.2011 ., 30.06.2012 .

9.94% 2011 . 10.46% 2011 . 31.12.2010 .  
2009 .

2011 . (78) . .

2 746 . . 2 310 . . 2012 .  
2011 .

1 687 . ./  
/ 1 315 . .

2011 . 20.76% 30.97% 2010 .

				2012 .
	-		2012 .	
714 . . ,		317 . . .		2011 .
				36 . . ,
		12 . . ,		153 . . ,
		122 . . .		
7 . . .				

**9.1.2. Активи, пасиви, собствен капитал.**

31.12.2011 .	97 752 . . ,			
			27 953 . . ,	
		14 511 . . .	21 669 . . .	
	65,61%			64 133 . . ,
2009 – 30.06.2011 .			68,43%	2010 .
				"
			6 333 . . .	
462 . . .	2011 .		/	6 333 . . .
/				
				" 8 . . .
				365 . . ,
		9 . . ,		16 . . ,
68 . . / . . .		42 . . /.		450 . . .
		2011 .		
			-	
	2012 .			31.12.2011 .
24.19%/	/		121 401 . . .	



В ХИЛ.ЛВ.							
АКТИВИ	31.12.2009г. На неконсолид ирана основа	30.06.2010г. На неконсолиди рана основа	31.12.2010г. На неконсолиди рана основа	30.06.2011г. На неконсолиди рана основа	31.12.2011г. На неконсолиди рана основа	30.06.2012г. На неконсолид ирана основа	30.06.2012 На консолиди рана основа
	3 225	4 116	6 183	6 381	9 055	12 196	12 196
	203	101	101	232	102	0	0
	166	166	183	54	14 511	16 786	16 786
	14 858	15 661	21 428	21 641	27 953	45 124	45 489
	24 689	29 906	32 533	28 577	21 669	20 689	20 698
	8 096	7 932	8 026	7 896	9 275	9 898	9 898
	6 795	6 795	6 795	6 795	462	462	462
	8	6	5	2	2 545	2 309	2 325
	0	0	0	0	450	450	-
	586	874	685	628	665	1 447	1 515
	2 228	2 817	3 187	3 187	11 065	12 040	12 040
<b>ОБЩО АКТИВИ</b>	<b>60 854</b>	<b>68 374</b>	<b>79 126</b>	<b>75 393</b>	<b>97 752</b>	<b>121 401</b>	<b>121 409</b>

Източник:

30.06.2010 г., 30.06.2011 г., 30.06.2012 г. /

2009 - 2011 г.

16 160 . . . . . 31.12.2011 .  
. . . . . 10 000 . . . . .  
4 142 . . . . . 4 718 . . . . .  
1 144 . . . . . 3 844 . . . . . 2010 г.  
. . . . . 19,12%,  
2011 г. 31.12.2011 г. . . . . 81 592  
. . . . . 37,95% 31.12.2010 г.  
. . . . . 3 . . . . .  
36 . . . . . -

В ХИЛ.ЛВ.							
ЗАДЪЛЖЕНИЯ И КАПИТАЛ	31.12.2009г на неконсолидир ана основа	30.06.2010г.на неконсолидир ана основа	31.12.2010г на неконсолид ирана основа	30.06.2011г на неконсолид ирана основа	31.12.2011г на неконсолид ирана основа	30.06.2012г на неконсолид ирана основа	30.06.2012 на консолидирана основа
ЗАДЪЛЖЕНИЯ							
	0	0	0	0	0	0	0
	0	0	0	0	0	0	0
	37 155	43 407	56 839	53 760	79 423	106 268	106 237
	1 325	965	166	47	0	0	0
	1 601	1 492	1 003	994	1 047	0	0
	1 236	1 338	1 137	1 078	1 122	1 398	1 401
<b>ОБЩО ЗАДЪЛЖЕНИЯ</b>	<b>41 317</b>	<b>47 202</b>	<b>59 145</b>	<b>55 879</b>	<b>81 592</b>	<b>107 666</b>	<b>107 638</b>
СОБСТВЕН КАПИТАЛ							
	10 000	10 000	10 000	10 000	10 000	10 000	10 000
	2 196	3 624	3 625	4 058	4 142	273	273
	4 773	4 754	4 779	4 748	4 718	5 064	5 064
	886	1 012	1 012	1 012	1 012	1 012	1 012
	132	132	132	132	132	132	132
	1 550	1 650	433	(436)	(3 844)	(2 746)	(2 710)
<b>ОБЩО СОБСТВЕН КАПИТАЛ</b>	<b>19 537</b>	<b>21 172</b>	<b>19 981</b>	<b>19 514</b>	<b>16 160</b>	<b>13 735</b>	<b>13 771</b>
<b>ОБЩО ЗАДЪЛЖЕНИЯ И КАПИТАЛ</b>	<b>60 854</b>	<b>68 374</b>	<b>79 126</b>	<b>75 393</b>	<b>97 752</b>	<b>121 401</b>	<b>121 409</b>
	549	1 429	2 408	2 850	1 257	<b>1 509</b>	<b>1 509</b>

Източник:

31.12.2009, 31.12.2010 31.12.2011 .,  
30.06.2010 ., 30.06.2011 . 30.06.2012 ./

### 9.1.3. Финансови коефициенти.

Финансови резултати				
на неконсолидирана основа	30.06.2012г.	2011г.	2010г.	2009г.
%	(19.99%)	(23.79%)	2.17%	7.93%
%	(2.26%)	(3.93%)	0.55%	2.55%
/ %	11.31%	16.53%	25.25%	32.10%
/ %	2.64%	4.55%	5.28%	7.02%
/ %	1284%	142.76%	116.56%	48.82%
/ %	54.21%	50.76%	68.20%	64.99%
/ %	87.53%	81.25%	71.83%	61.06%
%	18.48%	25.97%	32.85%	37.27%
%	52.15%	52.81%	47.09%	44.44%

2011 .

-

-

31.12.2011 .  
12%.

25.97%,

10%

2012 .

-

## 9.2. Резултати от дейността.

31.12.2011		97 752	
18 626	23.54%		9.26%
	7.81%		
27.08%		28.6%	
0.36%	2010		14.95%
31.12.2011		22.17%	2010
	41.12%		
	8 351		
		2011	
	31.12.2011 : 59.5%	40.5%	
	: 93.45%		6.55%
	72.48%	- 0.46%	
4.52%		22.54%	
31.12.2011		2 513	
		4 496	
			12.56%
2011	100%		
		450	2011
	247.19%		
	11.32%		
31.12.2011		80 470	
	82.32%		
	38.72%		
		79 423	2011
		98.70%	

2010 . 19.12%,  
 31.12.2011 .  
 3 844 . . . . . 2010 .  
 433 . . . . .  
 4 277 . . . . .  
 796 . . . . . /  
 / . . . . . 3 539 . . . . . 4 335  
 . . . . . 13.07%  
 2011 . . . . . 2010 .,  
 6.06%, 11.05% 344.93%.  
 30.06.2012 . . . . . 2 746 . . . . .  
 . . . . . 30.06.2012 . . . . . (1 098)  
 . . . . . 30.06.2011 . . . . .  
 131 . . . . .  
 30.97%, . . . . . 125.15%.  
 848 . . . . . 931 . . . . . 2011 . . . . . 2012 . . . . .  
 714 . . . . . 317 . . . . . 2011 . . . . .  
 I- . . . . . 2012 . . . . .  
 . . . . . 2012 . . . . .

**9.2.1. Информация относно значими фактори, включително необичайни и редки събития, влияещи на резултатите от дейността.**

**9.2.2. Съществени изменения в нетните приходи.**

**През разглеждания период “Тексим Банк” АД е реализирала съществени изменения в нетни приходи, както следва:**

Финансови и оперативни приходи, нетно

Показатели	2009	2010	Изменение в %	2010	2011	Изменение в %
Нетен доход от лихви	2 075	868	-58.17	868	-78	-108.99
Нетен доход от дивиденди	1	0	0	0	11	100

Нетен доход от такси и комисионни	1 589	1 951	22.78	1 951	1 747	-10.46
Нетни печалби от операции с финансови активи и пасиви за търгуване	-174	286	164.37	286	116	-59.44
Нетни печалби от промяна на валутни курсове	304	74	-80.42	-74	14	-118.92
Нетни доходи от отписани активи	64	478	646.88	478	1225	156.28
Други нетни приходи от дейността	4 894	24	-99.51	24	78	8.33
<b>Финансови и оперативни приходи, нетно</b>	<b>8 753</b>	<b>3 533</b>	<b>-59.63</b>	<b>3 533</b>	<b>3 113</b>	<b>-13.07</b>

I.

2009 . – 2012 .

2011 .

2010 . (108.99%)  
2009 . (58.17%).

2010 .

33.43%, 2010 . 2009 . – 87.48%.

: 2011 . 2010 . –

II.

2011 . 10.46%. 2010 . 22.78%

III.

223 . .

2011 . 1

IV.

2009 .

2010 .

V.

2009 .

5 015 . .

**9.2.3. Информация, отнасяща се до правителствената, икономическата, фискалната, парична политика, или политически курс и фактори, които значително са засегнали, или биха могли да засегнат пряко или косвено дейността на Емитента.**

4.1. "

## 10. КАПИТАЛОВИ РЕСУРСИ

### 10.1. Капиталови ресурси и структура на Емитента.

ЗАДЪЛЖЕНИЯ И КАПИТАЛ	31.12.2009г. На неконсолидирана основа	30.06.2010г. На неконсолидирана основа	31.12.2010г. На неконсолидирана основа	30.06. 2011г. На неконсолидирана основа	31.12. 2011г. На неконсолидирана основа	30.06.2012г На неконсолидирана основа.	30.06.2012 На консолидирана основа
<b>ЗАДЪЛЖЕНИЯ</b>							
	37 155	43 407	56 839	53 760	79 423	106 268	106 237
	1 325	965	166	47	-	-	-
	1 601	1 492	1 003	994	1 047	-	-
	1 236	1 338	1 137	1 078	1 122	1 398	1 401

<b>ОБЩО ЗАДЪЛЖЕНИЯ</b>	<b>41 317</b>	<b>47 202</b>	<b>59 145</b>	<b>55 879</b>	<b>81 592</b>	<b>107 666</b>	<b>107 638</b>
<b>СОБСТВЕН КАПИТАЛ</b>							
	10 000	10 000	10 000	10 000	10 000	10 000	10 000
	2 196	3 624	3 625	4 058	4 142	273	2 73
	4 773	4 754	4 779	4 748	4 718	5 064	5 064
	1 550	1 650	433	(436)	(3 844)	(2 746)	(2 710)
	1 018	1 144	1 144	1 144	1 144	1 144	1 144
<b>ОБЩО СОБСТВЕН КАПИТАЛ</b>	<b>19 537</b>	<b>21 172</b>	<b>19 981</b>	<b>19 514</b>	<b>16 160</b>	<b>13 735</b>	<b>13 771</b>
<b>ОБЩО ЗАДЪЛЖЕНИЯ И КАПИТАЛ</b>	<b>60 854</b>	<b>68 374</b>	<b>79 126</b>	<b>75 393</b>	<b>97752</b>	<b>121 401</b>	<b>121 409</b>
<b>Условни задължения</b>	<b>549</b>	<b>1 429</b>	<b>2 408</b>	<b>2 850</b>	<b>1257</b>	<b>1 509</b>	<b>1 509</b>

2012 .  
31.96%, 37.95% 2011 . 43.15% 2010 . -  
: 98.70% 30.06.2012 ./  
/, 97.34% 31.12.2011 ., 96.10%  
31.12.2010 . 89,93% 31.12.2009 . -  
: 30.06.2012 . -  
83.43%/ / 83,45%  
31.12.2011 . - 73,95%, 31.12.2010 . - 72.81% 31.12.2009 . - 76.12%.

31.12.2009 . 31.12.2010 .

<b>Условни задължения</b>	<b>31.12.2009</b>	<b>30.06.2010</b>	<b>31.12.2010</b>	<b>30.06.2011</b>	<b>31.12.2011</b>	<b>30.06.2012</b>	<b>30.06.2012</b>
	<b>г. на</b>	<b>г. на</b>	<b>г. на</b>	<b>г. на</b>	<b>г. на</b>	<b>г. на</b>	<b>г. на</b>
	<b>неконсоли</b>	<b>неконсоли</b>	<b>неконсоли</b>	<b>неконсоли</b>	<b>неконсоли</b>	<b>неконсоли</b>	<b>консолиди</b>
	<b>дирана</b>	<b>дирана</b>	<b>дирана</b>	<b>дирана</b>	<b>дирана</b>	<b>дирана</b>	<b>рана</b>
	<b>основа</b>	<b>основа</b>	<b>основа</b>	<b>основа</b>	<b>основа</b>	<b>основа</b>	<b>основа</b>
/ . ./	82	145	770	765	724	1 198	1 198
/ . ./	467	1 284	1 638	2 085	533	311	311
<b>Общо условни задължения /хил.лв./</b>	<b>549</b>	<b>1 429</b>	<b>2 408</b>	<b>2 850</b>	<b>1257</b>	<b>1 509</b>	<b>1 509</b>

2010 . 2009 .,  
308 000

2011 .

2012 .



474 . . . . .  
 535 . . . . . 61 . . . . .  
 / / , , " "  
 2010 . . . . .  
 / /  
 2011 . . . . . 2012 . . . . .

## 10.2. Парични потоци на Емитента.

3

Нетни парични потоци по видове дейности в /хил. лв./	31.12.2009г на неконсолидирана основа	30.06.2010г на неконсолидирана основа	31.12.2010г на неконсолидирана основа.	30.06.2011г на неконсолидирана основа	31.12.2011г на неконсолидирана основа	30.06.2012г на неконсолидирана основа	30.06.2012 на консолидирана основа
От оперативна(основна) дейност	6647	1717	9799	417	27734	24915	24 929
От инвестиционна дейност	(171)	(23)	(271)	(6)	(18337)	(3556)	(3 556)
От финансова дейност	-	-	-	-	-	(1047)	(1 047)
Увеличение на парични средства и парични еквиваленти нетно	6476	1694	9528	411	9397	20312	20 326
Парични средства в началото на периода	11607	18083	18083	27611	27611	37008	37 359
Парични средства в края на периода	18083	19777	27611	28022	37008	57320	57 685

31 2011 . . . . . 27 734 . . . . .  
 9 799 . . . . .  
 31.12.2011 . . . . . 37 008 . . . . .  
 9 397 . . . . . 31.12.2010 . . . . .  
 2012 . . . . . 20 312 . . . . . 57 320 . . . . .  
 57 685 . . . . .  
 : 22 584 . . . . . 2011 . . . . . 19 599 . . . . . 2010 . . . . . 10  
 068 . . . . . 2009 . . . . . 2012 . . . . . 26  
 845 . . . . . 26 814 . . . . .  
 : 3 690 . . . . . 2011 . . . . . 271 . . . . . 2010 . . . . . 425 . . . . .  
 2009 . . . . . 2011 . . . . .  
 18 066 . . . . . 14 197 . . . . .

2012 .	2 265 . .	450 . .
1 291 . .	2011 .	2012 .
		2012 .
		1 047 . .

**10.3. Информация за нуждата от заеми и структурата на финансиране.**

"	"	/
	.3.1.	
2011 .,		
79 423 . . .	31.12.2011 .	80 470 . . .
		65%,
2011 .	166 . .	
.02.2012 .	2001 .	
	31.12.2011 .	1 047 . . .
106 268 . . .	2012 .	

**10.4. Информация относно ограничения върху използването на капиталови ресурси.**

**10.5. Източници на средства относно изпълнение на поети ангажименти.**

## 11. НАУЧНОИЗСЛЕДОВАТЕЛСКА И РАЗВОЙНА ДЕЙНОСТ

## 12. ИНФОРМАЦИЯ ЗА ТЕНДЕНЦИИТЕ

12.1. Най-значителните неотдавнашни тенденции в производството, продажбите, материалните запаси, разходите и продажните цени от края на последната финансова година до датата на документа за регистрация.

9. "





**12.2. Информация за всякакви известни тенденции, несигурности, изисквания, ангажименти или събития, които е разумно вероятно да имат значителен ефект върху перспективите на емитента, поне за текущата финансова година.**

**12.3 Основните насоки за развитие на Банката за периода 2012-2015г.**

- (1) 2012-2015 .
- (2) ,
- (3) :
- (4) ,
- (5) -

**Кредитна дейност**

:

## Инвестиционно консултиране

- 
- 
- 

- 
- Wealth Management



. 116 , .2

.16.3

**Членове на Надзорния съвет:**

1. - ;
2. - ;
3. - .

**Членове на Управителния съвет:**

1. - ;
2. -
3. - ;
4. - ;
5. - ;
6. -

.1309, ."

" 141.

**Данни за членовете на Надзорния съвет на „Тексим Банк” АД****1. Апостол Лъчезаров Апостолов – Председател на НС**

" 141

**а) Данни за относим професионален опит и образование:****Образование:****Квалификация:** „

”.





2. **Милен Георгиев Марков – Заместник - председател на НС**

" 141

**а) Данни за относим професионален опит и образование:**

**Образование:** " (1990 .– 1994 .)

**Квалификация:** "

**Професионален опит:**

(1994-1998). 1994 .  
" 1996 . 1998 .  
" " 1998 .-2000 .  
"Treasury Department" "BNP-Dresdner Bank"  
2001 . 2002 . " "  
" " 2003 . 2006 .  
" " 2006 .  
2007 .  
" " 2011 .  
2011 .

**б) Данни за извършвана извън емитента дейност и за участия в управителни и контролни органи, като прокурист или на друга длъжност във висшия ръководен състав, или съдружник в други дружества извън емитента през последните 5 години:**

**Към момента г-н Марков е:**

" " :  
831284154;  
175247407;  
175412086;  
" " 201530014 (  
);  
" " 130604776 (  
).

130604776. " 201530014 " "

**Дружества, в които Милен Марков е бил член на управителен или контролен орган, прокурист или съдружник през последните 5 години:**

- " ;
- " ;
- " ;
- " ;
- " ;
- " ;

**в) През последните 5 години, предхождащи датата на този Регистрационен документ, г-н Марков:**

- ;
- ;
- ;
- ;
- -10-462 30.07.2012 .  
.53 . .27 . .354, .2 .17. .1 .13  
300 ;
- -10-1120 18.11.2011 .  
.53 . .27 . .354, .2 .17. .1 .  
13 1000 ;
- -10-687 16.05.2011 .  
.53, . .27 .18 . .354, .2  
.17. .1 .13 600 ;
- -10-534 15.12.2010 .  
.53 . .27 . .354, .2 .17. .1 .13  
600 ;
- -10-32 11.03.2009 .  
.53 . .27 . .354, .2 .17. .1 .13  
200 ;
- -10-445 09.12.2009 .  
.53 . .27 . .354, .2 .17. .1 .13  
600 ;
- -10-447 09.12.2008 .  
.53 . .27 . .354, .2 .17. .1 .  
13 200 ;
- -10-245 24.10.2007 .  
.53 . .27 .18 . .354, .2  
.17. .1 .13 1000 ;

- -10-229 12.10.2007 .  
.53 . 27 .18 . .354, .2  
.17. .1 .13 600 ;
- ( ) ,
- ;
- /

### 3. Павлина Георгиева Найденова – Член на НС

" 141

#### а) Данни за относим професионален опит и образование:

**Образование:**

**Квалификация:** „ - „ .

**Професионален опит:**

- „ „  
2011 .  
- /1984 – 88 ./, 1987 1988  
1992 . 1995 . TEXIM  
IMPORT EXPORT Ges.m.b.H. - 1997 .  
SHARP ELECTRONICS Ges.m.b.H. - 1995 . 2004 .  
„ „

**б) Данни за извършвана извън емитента дейност и за участия в управителни и контролни органи, като прокурист или на друга длъжност във висшия ръководен състав, или съдружник в други дружества извън емитента през последните 5 години:**

**Към момента г-жа Найденова е:**

„ 25 : „ 97“ „ „  
/ /

**Дружества, в които Павлина Найденова е била член на управителен или контролен орган, прокурист или съдружник през последните 5 години:**

- „ „
- „ „ – „
- „ „ –

**в) През последните 5 години, предхождащи датата на този Регистрационен документ, г-жа Найденова:**



**б)Данни за извършвана извън емитента дейност и за участия в управителни и контролни органи, като прокурист или на друга длъжност във висшия ръководен състав, или съдружник в други дружества извън емитента през последните 5 години:**

***Към момента г-жа Логофетова е:***

" ( 131457820). " 25  
" 19.09.2012 .

***Дружества, в които Иглика Логофетова е била член на управителен или контролен орган, прокурист или съдружник през последните 5 години:***

- " "
- " "
- 10.02.2012 . " "
- 16.07.2009 . " "
- " " 05.01.2010 .

**в)През последните 5 години, предхождащи датата на този Регистрационен документ, г-жа Логофетова:**

- ;
- ;
- ( ) ;
- / ;

**2. Красимир Георгиев Жиров - Заместник председател на УС и изпълнителен директор**

:" " 141

**а) Данни за относим професионален опит и образование:**

**Образование:**

**Квалификация:** „

**Професионален опит:**

„Societe Generale Expressbank“ (1991-1998 .). 1998  
2007 .  
(1998-2007 .).  
„ (1995-2001 .) „  
(2006-2009 .).  
2007 . 2009 . -  
„Alpha Bank  
Bulgaria“.  
2009 . 2011 . -  
„

**б) Данни за извършвана извън емитента дейност и за участия в управителни и контролни органи, като прокуриснт или на друга длъжност във висшия ръководен състав, или съдружник в други дружества извън емитента през последните 5 години:**

**Към момента г-н Жилов е:**

25

**Дружества, в които Красимир Жилов е бил член на управителен или контролен орган, прокуриснт или съдружник през последните 5 години:**

- „
- „ 2009 .
- „Societe Generale Expressbank“ 2007
- „Alpha Bank Bulgaria“ 2009 .

**в) През последните 5 години, предхождащи датата на този Регистрационен документ, г-н Жилов:**

- ;
- ;
- ( ) ;
- /

### 3. Мария Петрова Видолова – член на УС и Изпълнителен директор

" 141

#### а) Данни за относим професионален опит и образование:

##### Образование:

##### Квалификация:

##### Професионален опит:

2011 .  
" (1997-2011 ).  
1993 .  
1975 .  
1983 . 1990 .  
« ».  
« » 2000 .  
2012 . .8. " (  
)  
" .  
" « »,  
« »,  
" ( ), « »  
« » ( ), « »  
" , « » ( )  
« » –  
- "Cross border transfers" ( ), "European Dimension in Public Territorial Management" – « » - 170

2, SEPA

2002 . 2010 .

- NATO – “Atomic Top Secret”, EU – “Tres secret” –

« » ( ); « » ( );  
); « » ( ); « » ( );  
» ( );

20

**б) Данни за извършвана извън емитента дейност и за участия в управителни и контролни органи, като прокуриснт или на друга длъжност във висшия ръководен състав, или съдружник в други дружества извън емитента през последните 5 години:**

*Към момента г-жа Видолова е:*

040534040.

25

**Дружества, в които Мария Видолова е била член на управителен или контролен орган, прокуриснт или съдружник през последните 5 години:**

•

**в) През последните 5 години, предхождащи датата на този Регистрационен документ, г-жа Видолова:**

•

•





- 
- 
- 

**5. Румяна Стоилова Рускова – Член на УС**

" 141

**а) Данни за относим професионален опит и образование:**

**Образование:**

**Квалификация:** „

**Професионален опит:**

2011 .  
 /1978 – 1982/. 1982  
 1988 .  
 1988 . 1992 .  
 / - / .  
 1992 . /1992 – 1993 ./,  
 /1993 – 2002 ./, / 2002 – 2011 ./.

**б) Данни за извършвана извън емитента дейност и за участия в управителни и контролни органи, като прокурист или на друга длъжност във висшия ръководен състав, или съдружник в други дружества извън емитента през последните 5 години:**

**Към момента г-жа Рускова е:**

„

25

**Дружества, в които Румяна Рускова е била член на управителен или контролен орган, прокурист или съдружник през последните 5 години:**

- „ 30.09.2010 .

- " 26.05.2010 .. " -

**в) През последните 5 години, предхождащи датата на този Регистрационен документ, г-жа Рускова:**

- ;
- ;
- ( ) ;
- / ;

**6. Анатолий Методиев Величков – Член на УС.**

141

**а) Данни за относим професионален опит и образование:**

**Образование:**

**Квалификация:** The University of Delaware – Marketing management program -

**Професионален опит:**

1993  
 1995 . " " .  
 1997 - 2001 . XXXVII 1995  
 1997 . 2001 2001 .  
 " " . 2002 2007 .  
 " " . 2007- 2007 .  
 " " . 2007 .  
 " " .  
 " " . 2001 . 2012.

**б) Данни за извършвана извън емитента дейност и за участия в управителни и контролни органи, като прокурист или на друга длъжност във висшия ръководен състав, или съдружник в други дружества извън емитента през последните 5 години:**

**Към момента г-н Величков участва в управлението на:**



## 14.2. Конфликт на интереси.

## 15. ВЪЗНАГРАЖДЕНИЯ И КОМПЕНСАЦИИ

31.12.2010 .

31.12.2011 .

**Възнаграждения на членовете на управителни и надзорни органи на „Тексим Банк“ АД към 31.12.2011г.**

№	Име, презиме, фамилия	Длъжност в управителните и контролни органи на „Тексим банк“ АД	Получени възнаграждения в лева за 2011г. в качеството му на член на НС/УС
1		01.06.2011	22 500
2		01.06.2011.	22 500
3		01.06.2011	31 500
4		01.06.11	31 500
5		01.06.2011 .	31 500
6		09.06.2011	23 545

7			87 201
8			56 643
9			51 636
10		09.06.2011	23 545
11		09.06.2011	21 266
12		29.06.2011	26549
13		29.06.2011	24 432

**Възнаграждения на членовете на управителни и надзорни органи на „Тексим Банк” АД към 31.12.2010г.**

№	Име, презиме, фамилия	Длъжност в управителните и контролни органи на „Тексим банк” АД	Получени възнаграждения в лева за 2010г. в качеството му на член на НС/УС
1			62 275
2			62 275
3		14.06.2010	34 135
4		22.06.2010	30 356
5			68 150
6			69 151
7			61 510

(2011)

(2011)

(2011)

2011

## 16. ПРАКТИКИ НА РЪКОВОДНИТЕ ОРГАНИ

16.1. Дата на изтичане на срока на текущите договори с членовете на ръководния орган, както и период, през който те са заемали длъжността.

### Надзорен съвет

5

Име	Позиция	Дата на вписване в ТР	Дата на изтичане на мандата
		29.06.2011 .	29.06.2016 .
		29.06.2011 .	29.06.2016 .
		29.06.2011 .	29.06.2016 .

" " 01.06.2011 . 5  
29.06.2011 .

### Управителен съвет

5

. 241, . 6

Име	Длъжност	Дата на вписване в ТР	Дата на изтичане на мандата
		29.06.2011 .	29.06.2016 .

	-	29.06.2011 .	29.06.2016 .
		29.06.2011 .	29.06.2016 .
		29.06.2011 .	29.06.2016 .
		29.06.2011 .	29.06.2016 .
		29.06.2011 .	29.06.2016 .

" " " "  
09.06.2011 . 5 ,  
29.06.2011 .

**16.2. Данни от договорите за управление на членовете на Управителния съвет и Надзорен съвет относно предвидени компенсации при прекратяването им.**

**16.3. Информация за одитен комитет или комитет за възнагражденията на Дружеството.**

( )

28.06.2012 .

- 1
1. ;
  2. ;
  3. .



.40

. 48

**16.4. Информация за спазването на режимите за корпоративно управление от Емитента.**

" "

**17.ЗАЕТИ ЛИЦА**

**17.1. Информация за служителите.**

**Служители**

	"	"	"	20.09.2012	.	213	.		
"	8	"	31.12.2011	.	152	„	„	- 60	„
				- 92	.				
31.12.2010	.	142	.			10	.		

2011 . 32 , 14 . 18 .,  
 27 . 5 .  
 2011 . 22 .- 10 . 12 .

### Възрастова структура на персонала

31.12.2011 . 50  
 - 98 , 64,47 %

### Категории персонал

31 2011 ., 2010 . 2009 . :

Категории специалисти	Общ о брой			Категории специалисти	Общо брой			Категории специалисти	Общо брой		
	брой	брой	брой		брой	брой	брой		брой	брой	
	31.12.2011				31.12.2010				31.12.2009		
	25	15	10		23	11	12		22	11	11
	18	18	-		17	16	1		17	16	1
	12	9	3		14	10	4		13	9	4
	69	4	65		62	2	60		50	2	48
/	7	6	1	/	8	7	1	/	8	7	1
	21	8	13		18	8	10		19	8	11
<b>Всичко</b>	<b>152</b>	<b>60</b>	<b>92</b>	<b>Всичко</b>	<b>142</b>	<b>54</b>	<b>88</b>	<b>Всичко</b>	<b>129</b>	<b>53</b>	<b>76</b>

(18 . 2011 ., 16 . 2010 . 17 . 2009 .),

- 65 .,

### 17.2. Притежавани от членовете на управителните и контролните органи акции и стокови опции на Емитента.

"

:

"

	Трите имена	Длъжност	Брой притежавани акции на "Тексим банк" АД	Процент от капитала на „Тексим банк“ АД
1			0	0
2			0	0
3			1 753 285	17,53%
4			0	0
5			0	0
6			193	0,00193%
7			0	0
8			1260	0,0126%
9			0	0

### 17.3. Договорености за участие на служителите в капитала на Емитента.

## 18. АКЦИОНЕРИ СЪС ЗНАЧИТЕЛНО УЧАСТИЕ

### 18.1. Данни за акционерите, притежаващи над 5 на сто от акциите с право на глас

#### Юридически лица:

	Наименование	ЕИК/РЕГ.№	Брой акции	% от капитала
1	" "	103765841	1 924 330	19.24%
2	" "	112100237	990 000	9.90%
3	" "	831541734	702 845	7.03%
4	Ifa Internationale Finanz Anstalt, Liechtenstein	.707/43	652 918	6.53%
5	" " *	831257470	460 623	4.60%
6	" " *	131466552	445 269	4.45%



	:	1000,	.. "	"	16.
	:				
	:				
460 623				"	"
1	,	460 623	"	4.06%	
<b>„Датамакс систем холдинг“</b>					
				03.04.2008	: 131466552
	:			1000,	.. "
	:				16.
	:				
	:				
445 269				"	"
1	,	445 269	"	4.45%	
"		"		50%	"
				§ 1, . 12, .. "	. 13, .. "
<b>„Итрейд“</b>					
				03.04.2008	: 130301989
	:			1000,	.. "
	:				16.
	:				
"	"				
		475 978			
		1	,	475 978	" 4.76%
		"			
"		"		50%	"
				§ 1, . 12, .. "	. 13, .. "

**Физически лица:**

5  
.17.2.

5

**18.2. Лица, които упражняват контрол върху Емитента.**

§1, .12

( )

§1, .13

§1, .13

)

50

; )

; )

**18.3. Мерки, срещу възможна злоупотреба с контрол.**

- ( , ) .
- : -
  - $\frac{2}{3}$  -  $\frac{3}{4}$  ;
  - .114, .5 ;
  - .116 , .2 - ;
  - ;
  - " " ;







\* 2009 . : " "

.45, .1, .6 1074 . . 2008 . 2009 .

\*\* 2009 . : " 97"

31.12.2009 .1104

20.09.2012 .

Свързано лице	Длъжност	Неиздължена главница /х.лв/	Неиздължени лихви	Вид на сделката	Лихвен процент
" 97"		105	0	е	9,18
		12	0		10,00
		4	0		9,75
		2	0		9,75
		24	0		9,49
		20	0		9,75

30.06.2012 .

Свързано лице	Длъжност	Неиздължена главница /х.лв/	Неиздължени лихви	Вид на сделката	Лихвен процент
" 97"		125	0		9,18
		4	0		9,75
		15	0		10,00
		3	0		10,75
		25	0		9,49
		3	0		9,75

31.12.2011

Свързано лице	Длъжност	Неиздължена главница /х.лв/	Неиздължени лихви	Вид на сделката	Лихвен процент
		2	0		14,75


" "

31.12.2010 .

Свързано лице	Длъжност	Неиздължена главница /х.лв/	Неиздължени лихви	Вид на сделката	Лихвен процент
" 97"		240	1		9,18
" "		3177	11		10
" "		1897	7		12,75
		4	0		15,00
		13	0		8,75
		19	0		8,75
		7	0		9,75
		1	0		8,75
		42	0		9,68
		0	0		8,75
		32	0		10,00
		3	0		10,75
		5	0		10,75

" "

31.12.2009 .

Свързано лице	Длъжност	Неиздължена главница /х.лв/	Неиздължени лихви	Вид на сделката	Лихвен процент
" 97"		645	48		7,44
" 97"		295	16		9,18
" "		100*	0		0
		4	0		8,75

		5	0		8,75
		2	0		13,75
		1	0		8,75
		2	0		9,81
		72	0		9,68
		0	0		13,75
		0	0		8,75
		44	0		10,00
		4	0		10,75
		2	0		8,75
		0	0		13,75
		3	0		8,75
		1	0		13,75

\* 2009 .: " "

.45, .1, .6 1074 . . 2008 . 2009 .

/ . ./

	20.09. 2012 .	% 20.09. 2012	30.06.20 12 .	% 30.06.20 12 .	31.12. 2011 .	% 31.12.20 11 .	31.12. 2010 .	% 31.12. 2010 .	31.12.20 09 .	% 31.12.20 09 .
	105	0.617	125	0.604			5337	16.405	1.204	4.877

	4	0.004	16	0,015	63	0,079	103	0,181	17	0,046
	62	0.364	51	0,247	2	0.009	125	0,384	152	0,616
	597	0.667	463	0,436	70	0.088	8 226	14,472	269	0,724

## 20. ФИНАНСОВА ИНФОРМАЦИЯ

### 20.1. Историческа финансова информация. Одитирани годишни финансови отчети. Междинни финансови отчети.

( ) ( : .2.1.  
 ( ), ( ),  
 .33, .1  
 2011 . " " " "  
 103.  
 30.06.2010 ., 30.06.2011 . 30.06.2012 .  
 ;

31.12.2011 .

30.06.2012 .

" : "

- 2009 .
- 2010 .
- 2011 .
- 30.06.2010 .
- 30.06.2011 .
- 30.06.2012 .
- 30.06.2012

## 20.2. Дивидентна политика.

( 2009 ., 2010 ., 2011 ., 28.06.2012 . )

" "

" "

( )

" "



10 000 000 ( ) 1 ( )

**б) Брой на емитираните и изцяло платени акции**

10 000 000 ( )

**в) Номинална стойност на акциите**

1 ( ) 10 000 000 ( )

**г) Брой на акциите в обръщение**

01.01.2011 г., 31.12.2011 г. 10  
000 000 ( ) 10 000 000 ( )

БРОЙ АКЦИИ "Тексим Банк" АД	01.01.2009г.	31.12.2009г.	01.01.2010г.	31.12.2010г.
( . )	10 000	10 000	10 000	10 000
БРОЙ АКЦИИ "Тексим Банк" АД	01.01.2011г.	31.12.2011г.	01.01.2012г.	30.06.2012г.
( . )	10 000	10 000	10 000	10 000

000 ( ) 30 000

10

**21.1.2. Акции, които не представляват капитал.**

**21.1.3. Броят, счетоводната стойност и номиналната стойност на акциите на емитента, държани от или от името на самия емитент или от дъщерните предприятия на емитента.**

**21.1.4. Сумата на всякакви конвертируеми ценни книжа, обменяеми ценни книжа или ценни книжа с варианти, с указване на управляващите условия и процедури за конвертиране, обмяна.**

**21.1.5. Информация за и условията на всякакви права за придобиване и или задължения за уставен, но неемитиран капитал или начинание за увеличаване на капитала.**

10.09.2012 .,

20 000 000 ( )  
1 ( )

**21.1.6. Информация за всякакъв капитал на който и да е член на групата, който е под опция или е договорено условно или безусловно да бъде поставен под опция и подробностите за такива опции, включително лицата, за които се отнасят подобни опции.**

**21.1.7. История на акционерния капитал, с акцент върху информацията за всякакви промени, за периода обхванат от историческата финансова информация.**

/

" " 10.09.2012  
.192, .1,  
20 000 000 ( )  
1( )



.194, .1

.92, .1

## 21.2. Информация от Устава на Емитента.

28.06.2012 . "

§ 2 § 3

" , " 10.09.2012 . .110, .3 ,

.5, .1, .1 ,

.110, .1, .1 ,

### 21.2.1. Предмет на дейност.

.5, .1

:

( .5, .2 ):

1.

;

2.

),

( .1;

3.

;

4.

;

5.

;

6.

;

7.

:

- )
- )
- )
- 8.
- 5, .2' 3
- 9.
- 10.
- 11.
- ( );
- 12.
- 13.
- 14.
- 15.
- 16.

**21.2.2. Резюме на разпоредби на устава във връзка с членовете на административните, управителните и надзорни органи.**

" " - ,  
 \_\_\_\_\_:

.23

- 1.
- 2.
- 3.
- 4.
- 5.
- 6.

7.

8.

9.

10.

" "

11.

12.

13.

14.

15.

16.

. 21.2.5

\_\_\_\_\_ :

. 42

1.

2.

2.

3.

4.

5.

6.

)  
)  
)  
)  
)  
)

)  
)

7.

8.

\_\_\_\_\_ :  
36

5

. 36, . 2

1.

2.

3.

4.

5.

6.

7.

8.

9.

" .17, .2 5 ( )  
10 000 000

/ . 114 114

---

( )

**21.2.3. Описание на правата, преференциите и ограниченията, отнасящи се до всеки клас съществуващи акции.**

1( )

**Право на глас в Общото събрание на акционерите.**

§§ 1 2

14

(14

(

14-

. 116

**Право на дивидент.**

14-

( )

5-

**Право на ликвидационен дял в случай на прекратяване на Банката.**

( )

6-

•

.112, .1

•

•

(  
),

•

•

(

1.

5  
):

(

.118

.118, .1

5

.118, .2, .1

2.

.118, .2, .3

.118, .1

3.

.118, .2, .4

.118, .1

4.

.223

.118, .2, .2

.118, .1



1.

18

2.

3.

10

3

.111, 149  
5-9

.28, .1

\$1,

.6

20, 33 50

(.28, .2).

.28, .3

.28, .1

.28, .3

.28, .1

.28, .1

**21.2.4. Описание на това какво действие е необходимо за промяна на правата на държателите на акциите, указвайки къде условията са по-значителни, отколкото се изисква по закон.**

" /

**21.2.5. Описание на условията за свикване на Общо събрание на акционерите, включително условията за допускане.**

5

3-

30

5%

.223

15

5 .118, .2, .3

116, .1

12.00

50

14

(  
-  
2/3  
3/4  
. 23, . 15  
.114,  
.114, .8  
.114, .2

**21.2.6. Разпоредби в Устава, които биха довели до забавяне, отлагане или предотвратяване на промяна в контрола върху емитента.**

" "  
:  
;  
2/3  
3/4

**21.2.7. Указание за условията за разкриване на дялово участие.**

"  
.145  
.145 / .146  
1.  
5  
5

2.

.1

.112

.146

1.

2.

3.

4.

5.

.1-4

6.

7.

8.

•

•

5

•

3

93/22/

•

39 21.11.2007 .

.114

. 114

- 25

1.

25

2.

3.

7-

25

- 7-

7-

. 33

20, 33

50

: (1)

(2)

10

**21.2.8. Описание на условията в Устава, отнасящи се до промени в капитала.**

" "

. 8, . 2

. 15

1.

2.

3.

4.

195

( . 193

),

( .

.194, .4 .196, .3 , .113, .2  
( .15, .3 ). .113, .2  
(

)  
.193, 195 196, .3

.112  
( .15, .5 ).  
§2 §3  
.15, .3 .5

2/3

.16

- 1.
- 2.

2/3

.13, .4

## 22. ЗНАЧИТЕЛНИ ДОГОВОРИ

" "

(

)

"

"

## 23. ИНФОРМАЦИЯ ЗА ТРЕТИ ЛИЦА И ИЗЯВЛЕНИЯ ОТ ЕКСПЕРТИ

## 24. ОПОВЕСТЕНИ ДОКУМЕНТИ

- " " ;
- " " ;
- " " ;

## 25. ИНФОРМАЦИЯ ЗА УЧАСТИЯТА

100% " 300 " " ( )

## 26. МЯСТО И НАЧИН НА ПОЛУЧАВАНЕ НА ДОПЪЛНИТЕЛНА ИНФОРМАЦИЯ

" " 10 17 :  
: 1309, " 141;  
: ; : 02/ 903 5645;  
e-mail : us@teximbank.bg;  
: www.teximbank.bg

- " " ;



(1)

(2)

( )

( )

).

( )

( - )

( )

( )

( )

( )

#### ПРИЛОЖЕНИЯ

1. . 81, . 5, . 81, . 3
- 2.
3. " "
4. 2009 ., 2010 . 2011 .,
5. 30.06.2011 . 30.06.2012 . 30.06.2010 .,
6. 30.06.2012 .
7. 20.09.2012 . - " "

8. . 81, . 5, . 81, . 3  
5.10.2012 . " 2004"
9. " " , 10.09.2012 .
10. " " , 10.09.2012 .
11. 20.09.2012 .. " "
12. " " 20.09.2012
13. 19.10.2012 . " "
14. " " 19.10.2012
15. 07.11.2012 . " "
16. " " 07.11.2012
17. .

Забележка: Приложенията към настоящия проспект са подвързани в отделно тяло.