

“БЪЛГАРСКИ ФОНД ЗА ДЯЛОВО ИНВЕСТИРАНЕ” АД*(акционерно дружество, регистрирано съгласно законите на Република България)***ДОПЪЛНЕНИЕ КЪМ РЕЗЮМЕ****за Публично Предлагане****на 6 150 000 обикновени поименни, безналични, свободнопрехвърляеми, с право на един глас акции от увеличението на капитала**

Вид предлагани акции	Обикновени, поименни, безналични, свободнопрехвърляеми, с право на един глас
Брой предлагани акции	6 150 000
Номинална стойност за акция	1 лев
Емисионна стойност за акция	1 лев

Настоящото Допълнение към Резюме се изготвя на основание чл. 85, ал. 2 от ЗППЦК и в съответствие с Делегиран регламент (ЕС) № 382/2014 на Комисията от 7 март 2014 година за допълване на Директива 2003/71/ЕО на Европейския парламент и на Съвета по отношение на регулаторните технически стандарти за публикуване на притурка към проспекта и съдържа единствено информация, свързана с настъпването на съществено ново обстоятелство в съдържащата се информация в одобрения проспект за публично предлагане на акции от увеличението на капитала на „БЪЛГАРСКИ ФОНД ЗА ДЯЛОВО ИНВЕСТИРАНЕ” АД, което може да повлияе на оценката на предлаганите ценни книжа. Настъпилото ново обстоятелство е наличието на одитиран годишен финансов отчет на „БЪЛГАРСКИ ФОНД ЗА ДЯЛОВО ИНВЕСТИРАНЕ ” АД към 31.12.2016г. В интерес на инвеститорите е да се запознаят с пълният текст на проспекта, състоящ се от регистрационния документ, документа за предлаганите ценни книжа и резюме и с допълнението на проспекта, състоящо се от допълнение към регистрационния документ, допълнение към документа за предлаганите ценни книжа и настоящето допълнение към резюмето, преди да вземат инвестиционно решение. Проспектът съдържа цялата информация, която съобразно особеностите на дружеството и на публично предлаганите ценни книжа е необходима за вземане на инвестиционно решение, включително за основните рискове, свързани с дружеството и неговата дейност.

Комисията за финансов надзор е потвърдила Резюмето (като част от Проспекта) с Решение № 174-Е/13.02.2017г. и Допълнението към него с Решение №...../....., което не е препоръка за инвестиране в предлаганите ценни книжа. Комисията за финансов надзор не носи отговорност за верността и пълнотата на съдържащата се в него информация.

Членовете на Съвета на директорите на “БЪЛГАРСКИ ФОНД ЗА ДЯЛОВО ИНВЕСТИРАНЕ” АД и инвестиционен посредник “Капман” АД отговарят солидарно за вредите, причинени от неверни, заблуждаващи или непълни данни в Допълнението към Резюмето. Законните представители на емитента и лицата, представляващи инвестиционен посредник “Капман” АД декларират, че след като са положили всички разумни грижи са се уверили, че случаят е такъв, че информацията, съдържаща се в Допълнението към Резюмето, доколкото им е известно, е пълна и вярна, отговаря на фактите и не съдържа пропуск, който е вероятно да засегне нейния смисъл и Резюмето съответства на изискванията на закона. Съставителите на финансовите отчети на Дружеството отговарят солидарно с лицата, посочени в изречение първо на чл. 81, ал. 3 от ЗППЦК, за вреди, причинени от неверни, заблуждаващи или непълни данни във финансовите отчети на Дружеството, а одиторите – за вредите причинени от одитираните от тях финансови отчети.

Инвестиционен посредник по емисията***ИП “Капман” АД******гр. София, ул. “Три уши” № 8******30.03.2017г.***

Същественото ново обстоятелство, свързано със съдържащата се информация в одобрения проспект на „БЪЛГАРСКИ ФОНД ЗА ДЯЛОВО ИНВЕСТИРАНЕ“ АД с Решение № 174-Е/13.02.2017г., което може да повлияе на оценката на предлаганите ценни книжа, е наличието на одитиран годишен финансов отчет на „БЪЛГАРСКИ ФОНД ЗА ДЯЛОВО ИНВЕСТИРАНЕ“ АД към 31.12.2016г.

Допълнението към Резюме то следва да внесе допълнения към представените финансови данни с данни от одитирания годишен финансов отчет на „БЪЛГАРСКИ ФОНД ЗА ДЯЛОВО ИНВЕСТИРАНЕ“ АД към 31.12.2016г., както следва:

- **ПО РАЗДЕЛ Б — ЕМИТЕНТЪТ И ВСЕКИ ГАРАНТ, ЕЛЕМЕНТ Б.6, ЕЛЕМЕНТ Б.7, ЕЛЕМЕНТ Б10**
- **ПО РАЗДЕЛ Д — ПРЕДЛАГАНЕ, ЕЛЕМЕНТ Д6**

РАЗДЕЛ Б — ЕМИТЕНТЪТ И ВСЕКИ ГАРАНТ

Приложение	Елемент	Изискване за оповестяване																																																																																									
1	Б.6	<p>На Емитента не е известно да има лица с пряк или непряк интерес по отношение на капитала на Емитента. В таблицата по-долу е представена информация за всички лица, които пряко или косвено имат участие в капитала на емитента или акции с право на глас, което подлежи на оповестяване по националното право.</p> <p>Таблица 1: Данни за акционерите към 31.01.2017 г. и към 30.03.2017 г.</p> <table border="1"> <thead> <tr> <th rowspan="2">Лице/начин на притежаване</th> <th colspan="2">31.01.2017г.</th> <th colspan="2">30.03.2017</th> </tr> <tr> <th>Брой акции</th> <th>%</th> <th>Брой акции</th> <th>%</th> </tr> </thead> <tbody> <tr> <td colspan="5" style="text-align: center;"><i>Пряко</i></td> </tr> <tr> <td>Универсален пенсионен фонд – Бъдеще</td> <td>133000</td> <td>6.49</td> <td>133000</td> <td>6.49</td> </tr> <tr> <td>Професионален пенсионен фонд – Бъдеще</td> <td>133000</td> <td>6.49</td> <td>133000</td> <td>6.49</td> </tr> <tr> <td>Доброволен пенсионен фонд – Бъдеще</td> <td>123000</td> <td>6.00</td> <td>123000</td> <td>6.00</td> </tr> <tr> <td>ДФ „Юг Маркет Максимум“</td> <td>150000</td> <td>7.32</td> <td>150000</td> <td>7.32</td> </tr> <tr> <td>ДФ „Топлина“</td> <td>133000</td> <td>6.49</td> <td>133000</td> <td>6.49</td> </tr> <tr> <td>ППФ „Топлина“</td> <td>133000</td> <td>6.49</td> <td>133000</td> <td>6.49</td> </tr> <tr> <td>УПФ „Топлина“</td> <td>133000</td> <td>6.49</td> <td>133000</td> <td>6.49</td> </tr> <tr> <td>ДФ Компас Стратегия</td> <td>111250</td> <td>5.43</td> <td>111250</td> <td>5.43</td> </tr> <tr> <td>ДФ Компас Евростабилност</td> <td>109000</td> <td>5.32</td> <td>109000</td> <td>5.32</td> </tr> <tr> <td>ДФ Компас Прогрес</td> <td>269 460</td> <td>13.14</td> <td>269 480</td> <td>13.14</td> </tr> <tr> <td>ДФ Инвест Класик</td> <td>307746</td> <td>15.01</td> <td>307746</td> <td>15.01</td> </tr> </tbody> </table> <p style="text-align: center;"><i>Като свързани ил контролирани лица на основание чл.146 ал.1, т.8</i></p> <table border="1"> <tbody> <tr> <td>ПОД „Бъдеще“ АД, непряко в качеството му на управляващо дружеството на УПФ– Бъдеще, ППФ–Бъдеще, ДПФ–Бъдеще</td> <td>389000</td> <td>18.98</td> <td>389000</td> <td>18.98</td> </tr> <tr> <td>ПОД „Топлина“ АД, непряко в качеството му на управляващо дружеството на ДПФ „Топлина“, ППФ „Топлина“ и УПФ „Топлина“</td> <td>399000</td> <td>19.47</td> <td>399000</td> <td>19.47</td> </tr> <tr> <td>УД „Компас Инвест“ АД, непряко в качеството му на управляващо дружеството на ДФ „Компас Стратегия“, ДФ „Компас Евростабилност“ и ДФ „Компас Прогрес“</td> <td>489 710</td> <td>23.89</td> <td>489 710</td> <td>23.89</td> </tr> <tr> <td>УД „Инвест Фонд Мениджмънт“ АД, непряко в качеството му на управляващо дружеството на ДФ „Инвест Класик“ и ДФ „Инвест Актив“</td> <td>396850</td> <td>19.36</td> <td>396850</td> <td>19.36</td> </tr> </tbody> </table> <p>Всички акционери на Емитента са титуляри на равни права на глас, съгласно издадените от „БЪЛГАРСКИ ФОНД ЗА ДЯЛОВО ИНВЕСТИРАНЕ“ АД акции, включително правото на глас на акционерите с повече от 5 на сто от капитала не се различава от правата на глас на останалите акционери. На Емитента не е известно да съществуват лица, които да го притежават или да го контролират. На Емитента не са известни договорености, действието, на които може на някоя следваща дата да доведе до промяна в контрола.</p>	Лице/начин на притежаване	31.01.2017г.		30.03.2017		Брой акции	%	Брой акции	%	<i>Пряко</i>					Универсален пенсионен фонд – Бъдеще	133000	6.49	133000	6.49	Професионален пенсионен фонд – Бъдеще	133000	6.49	133000	6.49	Доброволен пенсионен фонд – Бъдеще	123000	6.00	123000	6.00	ДФ „Юг Маркет Максимум“	150000	7.32	150000	7.32	ДФ „Топлина“	133000	6.49	133000	6.49	ППФ „Топлина“	133000	6.49	133000	6.49	УПФ „Топлина“	133000	6.49	133000	6.49	ДФ Компас Стратегия	111250	5.43	111250	5.43	ДФ Компас Евростабилност	109000	5.32	109000	5.32	ДФ Компас Прогрес	269 460	13.14	269 480	13.14	ДФ Инвест Класик	307746	15.01	307746	15.01	ПОД „Бъдеще“ АД, непряко в качеството му на управляващо дружеството на УПФ– Бъдеще, ППФ–Бъдеще, ДПФ–Бъдеще	389000	18.98	389000	18.98	ПОД „Топлина“ АД, непряко в качеството му на управляващо дружеството на ДПФ „Топлина“, ППФ „Топлина“ и УПФ „Топлина“	399000	19.47	399000	19.47	УД „Компас Инвест“ АД, непряко в качеството му на управляващо дружеството на ДФ „Компас Стратегия“, ДФ „Компас Евростабилност“ и ДФ „Компас Прогрес“	489 710	23.89	489 710	23.89	УД „Инвест Фонд Мениджмънт“ АД, непряко в качеството му на управляващо дружеството на ДФ „Инвест Класик“ и ДФ „Инвест Актив“	396850	19.36	396850	19.36
		Лице/начин на притежаване		31.01.2017г.		30.03.2017																																																																																					
			Брой акции	%	Брой акции	%																																																																																					
		<i>Пряко</i>																																																																																									
		Универсален пенсионен фонд – Бъдеще	133000	6.49	133000	6.49																																																																																					
		Професионален пенсионен фонд – Бъдеще	133000	6.49	133000	6.49																																																																																					
		Доброволен пенсионен фонд – Бъдеще	123000	6.00	123000	6.00																																																																																					
		ДФ „Юг Маркет Максимум“	150000	7.32	150000	7.32																																																																																					
		ДФ „Топлина“	133000	6.49	133000	6.49																																																																																					
		ППФ „Топлина“	133000	6.49	133000	6.49																																																																																					
		УПФ „Топлина“	133000	6.49	133000	6.49																																																																																					
		ДФ Компас Стратегия	111250	5.43	111250	5.43																																																																																					
		ДФ Компас Евростабилност	109000	5.32	109000	5.32																																																																																					
		ДФ Компас Прогрес	269 460	13.14	269 480	13.14																																																																																					
		ДФ Инвест Класик	307746	15.01	307746	15.01																																																																																					
		ПОД „Бъдеще“ АД, непряко в качеството му на управляващо дружеството на УПФ– Бъдеще, ППФ–Бъдеще, ДПФ–Бъдеще	389000	18.98	389000	18.98																																																																																					
		ПОД „Топлина“ АД, непряко в качеството му на управляващо дружеството на ДПФ „Топлина“, ППФ „Топлина“ и УПФ „Топлина“	399000	19.47	399000	19.47																																																																																					
УД „Компас Инвест“ АД, непряко в качеството му на управляващо дружеството на ДФ „Компас Стратегия“, ДФ „Компас Евростабилност“ и ДФ „Компас Прогрес“	489 710	23.89	489 710	23.89																																																																																							
УД „Инвест Фонд Мениджмънт“ АД, непряко в качеството му на управляващо дружеството на ДФ „Инвест Класик“ и ДФ „Инвест Актив“	396850	19.36	396850	19.36																																																																																							
1	Б.7	<p>Таблица 2. Краткотрайни активи на „БЪЛГАРСКИ ФОНД ЗА ДЯЛОВО ИНВЕСТИРАНЕ“ АД на база одитирани годишни финансови отчети към 31.12.2013г., 31.12.2014г., 31.12.2015г. и 31.12.2016г.</p> <table border="1"> <thead> <tr> <th>№</th> <th>Краткотрайни активи (хил.лв.)</th> <th>31.12.2013</th> <th>31.12.2014</th> <th>31.12.2015</th> <th>31.12.2016</th> </tr> </thead> <tbody> <tr> <td>1</td> <td>Финансови активи, държани за търгуване</td> <td>892</td> <td>1960</td> <td>2005</td> <td>1202</td> </tr> <tr> <td>2</td> <td>Краткосрочни банкови депозити над 3 месеца</td> <td>117</td> <td>0</td> <td>0</td> <td>0</td> </tr> <tr> <td>3</td> <td>Други вземания</td> <td>6</td> <td>0</td> <td>0</td> <td>29</td> </tr> <tr> <td>4</td> <td>Пари и парични еквиваленти</td> <td>34</td> <td>60</td> <td>48</td> <td>737</td> </tr> </tbody> </table>	№	Краткотрайни активи (хил.лв.)	31.12.2013	31.12.2014	31.12.2015	31.12.2016	1	Финансови активи, държани за търгуване	892	1960	2005	1202	2	Краткосрочни банкови депозити над 3 месеца	117	0	0	0	3	Други вземания	6	0	0	29	4	Пари и парични еквиваленти	34	60	48	737																																																											
		№	Краткотрайни активи (хил.лв.)	31.12.2013	31.12.2014	31.12.2015	31.12.2016																																																																																				
		1	Финансови активи, държани за търгуване	892	1960	2005	1202																																																																																				
		2	Краткосрочни банкови депозити над 3 месеца	117	0	0	0																																																																																				
		3	Други вземания	6	0	0	29																																																																																				
4	Пари и парични еквиваленти	34	60	48	737																																																																																						

	Общо	2109	2020	2053	1968
--	------	------	------	------	------

Източник: Одитирани годишни финансови отчети на "БЪЛГАРСКИ ФОНД ЗА ДЯЛОВО ИНВЕСТИРАНЕ" АД към 31.12.2013 г., 31.12.2014г., 31.12.2015 г. и 31.12.2016 г.

Към 31.12.2013 г. Дружеството отчита текущи активи в размер на 2109 хил.лева представляващи финансови активи, държани за търгуване, в т. ч. – инвестиции в акции – 620 хил. лв. и инвестиции в корпоративни облигации – 272 хил. лв.; краткосрочни банкови депозити над 3 месеца – 1 177 хил. лв.; други вземания в размер на 6 хил. лв., представляващи вземания от инвестиционни посредници – 3 хил. лв. и начислени лихви по банкови депозити – 3 хил. лв.; пари и парични еквиваленти – банки и в брой, възлизащи общо на 34 хил. лв. През ноември 2013 г., в резултат на успешно проведено първично публично предлагане на акции, капиталът на дружеството е увеличен от 50 хил. лв. на 2 050 хил. лв. и това е основната причина в края на отчетния период краткосрочните банкови депозити да формират най-голям дял в общата сума на краткосрочните финансови активи. Към 31.12.2014г., за разлика от предходния период, в структурата на текущите активи преобладават финансовите инструменти, държани за търгуване, които възлизат на 1960 хил. лв. и включват инвестиции в: корпоративни облигации – 951 хил. лв., акции – 798 хил. лв., колективни инвестиционни схеми – 211 хил. лв. Освен тях, Емитентът отчита и пари и парични еквиваленти в банки и в брой на обща стойност 60 хил. лв. Към 31.12.2015г. текущите активи на Дружеството включват финансови активи държани за търгуване на обща стойност 2005 хил. лв. и пари и парични еквиваленти в размер на 48 хил. лв. Спрямо предходния период, освен в размера, изменение се наблюдава и във вътрешната структура на краткосрочните финансови активи на дружеството. Най-значим е делът на инвестициите в акции, които възлизат на 1068 хил. лв., стойността на притежаваните корпоративни облигации е 704 хил. лв., а 233 хил. лв. е размерът на притежаваните от Емитента дялове в колективни инвестиционни схеми. Към 31.12.2016г. Емитентът отчита краткотрайни активи в размер на 1968 хил. лв., с най-голям дял сред които са финансовите активи държани за търгуване – 1202 хил. лв. Техният размер намалява значително спрямо предходния период като разпределението им към 31.12.2016 г. според вида на актива е, както следва: инвестиции в акции – 789 хил. лв., инвестиции в корпоративни облигации – 319 хил. лв., инвестиции в дялове в колективни инвестиционни схеми – 94 хил. лв. Дружеството отчита също и пари и парични еквиваленти на стойност 737 хил. лв., от които паричните средства в банки и в брой са 734 хил. лв., а 3 хил. лв. е размерът на краткосрочните банкови депозити.

Таблица 3. Краткотрайни активи на „БЪЛГАРСКИ ФОНД ЗА ДЯЛОВО ИНВЕСТИРАНЕ“ АД на база финансови отчети 30.09.2015г., 31.12.2015, - 30.09.2016г. и 31.12.2016г.

№	Краткотрайни активи (хил.лв.)	30.09.2015	30.09.2016	31.12.2015	31.12.2016
1	Финансови активи, държани за търгуване	199	1269	2005	1277
	Краткосрочни банков депозити над 3 месеца	0	0	0	0
3	Други вземания	9	0	0	0
4	Пари и парични еквиваленти	61	760	48	737
	Общо	2067	2 029	2053	2014

Източник: Междинни финансови отчети на „БЪЛГАРСКИ ФОНД ЗА ДЯЛОВО ИНВЕСТИРАНЕ“ АД към 30.09.2015г., 31.12.2015г., 30.09.2016г. и 31.12.2016г.

Към 30.09.2015 г. общата сума на краткотрайните активи на Емитента възлиза на 2067 хил. лв., като по-голяма част от които - 1997 хил. лв., е стойността на финансовите инструменти. Разпределението според вида на инструмента е следното: 1088 хил. лв. е стойността на притежаваните акции, 691 хил. лв. е отчетената стойност на корпоративните облигации, 218 хил. лв. е размера на инвестициите в колективни инвестиционни схеми. През този период Дружеството отчита други вземания – в размер на 9 хил. лв., както и пари и парични еквиваленти представляващи парични средства в банки и в брой в размер на 61 хил. лв. Към 30.09.2016 г. справедливата стойност на държаните за търгуване финансови активи възлиза на 1 269 хил. лв. и се формира от акции – 831 хил. лв., облигации – 344 хил. лв. и дялове в колективни инвестиционни схеми – 94 хил. лв. Дружеството отчита и пари и парични еквиваленти на стойност 760 хил. лв., представляващи парични средства в банки и в брой – 757 хил. лв. и краткосрочни депозити в банка - 3 хил. лв. Към 31.12.2015г. дружеството отчита краткотрайни активи на обща стойност 2053 хил. лв., формирани от финансови активи, държани за търгуване – 2005 хил. лв. и пари и парични еквиваленти – 48 хил. лв. В структурата на притежаваните финансови инструменти, най-значими са инвестициите в акции – 1068 хил. лв. Емитентът отчита също и финансови активи в облигации на стойност 704 хил. лв. и инвестиции в колективни инвестиционни схеми в размер на 233 хил. лв. Притежаваните пари и парични еквиваленти включват следните елементи: парични средства в банки и в брой - 45 хил. лв., краткосрочни депозити в банки - 3 хил. лв. Към 31.12.2016г. стойността на краткотрайните активи на дружеството възлиза на 2014 хил. лв. при следното разпределение според вида им: финансови инструменти държани за търгуване - 1277 хил. лв. (акции – 835 хил. лв., корпоративни облигации – 345 хил. лв., дялове в колективни инвестиционни схеми – 93 хил. лв.); пари и парични еквиваленти - 737 хил. лв. (парични средства в банки и в брой – 734 хил. лв., краткосрочни банкови депозити – 3 хил. лв.).

Таблица 4. Дългосрочни и краткосрочни задължения на „БЪЛГАРСКИ ФОНД ЗА ДЯЛОВО ИНВЕСТИРАНЕ“ АД одитирани годишни финансови отчети към 31.12.2013г., 31.12.2014г., 31.12.2015г. и 31.12.2016г.

№	Дългосрочни и краткосрочни задължения (хил.лв.)	31.12.2013	31.12.2014	31.12.2015	31.12.2016
I	Търговски и други задължения	3	3	4	3
II	Пенсионни и други задължения към персонала	1	1	0	0
III	Данъчни задължения	0	3	0	0

Общо I, II и III	4	7	4	3
------------------	---	---	---	---

Източник: Одитирани годишни финансови отчети на "БЪЛГАРСКИ ФОНД ЗА ДЯЛОВО ИНВЕСТИРАНЕ" АД към 31.12.2013 г., 31.12.2014 г., 31.12.2015 г. и 31.12.2016 г.

За разглеждания период Дружеството не отчита дългосрочни, а само краткосрочни задължения. Текущите задължения на Емитента за 2013 г. включват пенсионни и други задължения към персонала в размер на 1 хил. лв., както и търговски и други задължения в размер на 3 хил. лв., представляващи гаранции на Съвета на Директорите по чл. 240, ал.1 от Търговския закон в размер на 2 хил. лв. и задължения към доставчици на стоки и услуги на стойност 1 хил. лв. Към 31.12.2014 г. текущите задължения включват също и корпоративен данък в размер на 3 хил. лв. Към края на 2015 г. и 2016 г. Емитентът отчита единствено търговски и други задължения, представляващи гаранции на Съвета на директорите.

Таблица 5. Дългосрочни и краткосрочни задължения на „БЪЛГАРСКИ ФОНД ЗА ДЯЛОВО ИНВЕСТИРАНЕ“ АД на база финансови отчети към 30.09.2015 г., 31.12.2015 г., 30.09.2016 г. и 31.12.2016 г.

№	Дългосрочни и краткосрочни задължения (хил.лв.)	30.09.2015	30.09.2016	31.12.2015	31.12.2016
I	Търговски и други задължения	4	3	4	3
II	Пенсионни и други задължения към персонала	3	0	0	0
III	Данъчни задължения	0	0	0	0
	Общо I, II и III	7	3	4	3

Източник: Междинни финансови отчети на „БЪЛГАРСКИ ФОНД ЗА ДЯЛОВО ИНВЕСТИРАНЕ“ АД към 30.09.2015 г., 31.12.2015 г., 30.09.2016 г. и 31.12.2016 г.

Към 30.09.2015 г. Емитентът отчита краткосрочни задължения в размер на 7 хил. лв., формирани от търговски и други задължения в размер на 4 хил. лв., представляващи гаранции на Съвета на Директорите по чл. 240, ал.1 от Търговския закон в размер на 3 хил. лв., задължения към доставчици на стоки и услуги – 1 хил. лв., и пенсионни и други задължения към персонала – 3 хил. лв. Към края на третото тримесечие на 2016 г. краткосрочните задължения на Емитента включват единствено гаранции на Съвета на Директорите. От същия характер са и отчетените търговски и други задължения на Емитента към края на четвъртите тримесечия на 2015 г. и 2016 г.

Таблица 6. Собствен капитал на „БЪЛГАРСКИ ФОНД ЗА ДЯЛОВО ИНВЕСТИРАНЕ“ АД на база одитирани годишни финансови отчети към 31.12.2013 г., 31.12.2014 г., 31.12.2015 г. и 31.12.2016 г.

№	Собствен капитал (хил.лв.)	31.12.2013	31.12.2014	31.12.2015	31.12.2016
	Основен капитал	2050	2050	205	2050
2	Резерви	0	7		10
3	Финансов резултат от минали години	-16	47	-43	-12
4	Финансов резултат от текущата година	71	-91	35	-83
	Общо	2105	2013	2049	1965

Източник: Одитирани годишни финансови отчети на "БЪЛГАРСКИ ФОНД ЗА ДЯЛОВО ИНВЕСТИРАНЕ" АД към 31.12.2013 г., 31.12.2014 г., 31.12.2015 г. и 31.12.2016 г.

Вследствие на успешно публично предлагане на нови акции, през ноември 2013 г. основният капитал на Емитента е увеличен от 50 хил. лв. на 2050 хил. лв. Промяната в собствения капитал на дружеството за разглеждания период (2013-2015 г., както и през 2016 г.), се дължи основно на отчетените финансови резултати от минали години и на финансовия резултат от текущите години. Загуба е регистрирана единствено към 31.12.2014 г., основно формирана от разходите за обезценка на депозираните от Емитента парични средства в КТБ АД в размер на 103 хил. лв. Загубата, регистрирана към 31.12.2016 г., е основно в следствие на отчетени разходи от промяна в справедливата стойност на притежаваните от дружеството ценни книжа, както и от сделки на финансовите активи държани за търгуване.

Таблица 7. Собствен капитал на „БЪЛГАРСКИ ФОНД ЗА ДЯЛОВО ИНВЕСТИРАНЕ“ АД на база финансови отчети към 30.09.2015 г., 31.12.2015 г., 30.09.2016 г. и 31.12.2016 г.

№	Собствен капитал (хил.лв.)	30.09.2015	30.09.2016	31.12.2015	31.12.2016
1	Основен капитал	2050	2050	2050	2050
2	Резерви	7	10	7	10
3	Финансов резултат от минали години	-44	-12	-43	-12
4	Финансов резултат от текущата година	47	-22	35	-37
	Общо	2060	2026	2049	2011

Източник: Междинни финансови отчети на "БЪЛГАРСКИ ФОНД ЗА ДЯЛОВО ИНВЕСТИРАНЕ" АД към 30.09.2015 г., 31.12.2015 г., 30.09.2016 г. и 31.12.2016 г.

Отчетените стойности на собствения капитал на Емитента към края на съответните междинни периоди на 2015 г. и 2016 г., отразяват резултатът от текущите финансови операции на дружеството и влиянието на натрупаната печалба или загуба за предходната календарна година. Към края на третото и четвъртото тримесечие на 2016 г. Емитентът отчита резерви в размер на 10 хил. лв. в резултат на формирана печалба към края на 2013 г. и 2015 г., чието разпределение, съгласно Устава на дружеството, включва отделяне на най-малко 10% за попълването на фонд „Резервен“.

Таблица 8. Отчет за доходите на „БЪЛГАРСКИ ФОНД ЗА ДЯЛОВО ИНВЕСТИРАНЕ“ АД на база одитирани годишни финансови отчети към 31.12.2013 г., 31.12.2014 г., 31.12.2015 г. и 31.12.2016 г.

№	Отчет за доходите (хил.лв.)	31.12.2013	31.12.2014	31.12.2015	31.12.2016
1	Разходи за външни услуги	14	9	6	21

2	Разходи за персонала	7	15	28	40
3	Разходи за обезценка		3		0
4	Други разходи	9	6	3	7
5	Общо разходи за оперативна дейност	30	133	37	68
6	Печалба/Загуба от финансови активи и пасиви по справедлива стойност в печалбата или загубата, нетно, вкл. приходи от дивиденди	97	-10	31	-50
7	Приходи от лихви	4	56	42	36
8	Други финансови разходи	0	0	1	1
	Печалба/Загуба преди данъци	71	-88	5	-83
10	Приходи от данъци върху дохода	0	-3	0	0
11	Печалба/Загуба за годината	71	-91	35	-83

Източник: Одитирани годишни финансови отчети на "БЪЛГАРСКИ ФОНД ЗА ДЯЛОВО ИНВЕСТИРАНЕ" АД към 31.12.2013 г., 31.12.2014 г., 31.12.2015 г. и 31.12.2016 г.

Към 31.12.2013 г. „БЪЛГАРСКИ ФОНД ЗА ДЯЛОВО ИНВЕСТИРАНЕ“ АД отчита нетна печалба в размер на 71 хил. лв. Положителният финансов резултат е в следствие на: отчетена промяна в справедливата стойност на финансовите активи държани за търгуване – реализирана печалба в размер на 99 хил. лв. и съответно загуба за 2 хил. лв.; приходи от лихви по банкови сметки на стойност 3 хил. лв. и по притежавани корпоративни облигации – 1 хил. лв. Разходите за външни услуги заемат най-голям дял от оперативните разходи на Емитента и са свързани с осъществяване на връзки с инвеститори и предоставяне на консултации – 10 хил. лв., отчетени разходи за получени счетоводни (3 хил. лв.) и одиторски услуги (1 хил. лв.). Извършените разходи за персонала включват разходи за възнаграждения в размер на 3 хил. лв. и за осигуровки – 4 хил. лв. Емитентът отчита и други, административно-правни разходи, на обща стойност 9 хил. лв. Към 31.12.2014 г. Дружеството отчита загуба в размер на 91 хил. лв., която е повлияна от: признати разходи за обезценка на вложени парични средства – 103 хил. лв., за които към датата на изготвяне на финансовия отчет не е известна датата на възстановяване; други оперативни разходи, включващи разходи за външни услуги (връзки с инвеститорите и консултации – 4 хил. лв., разходи за счетоводни услуги – 4 хил. лв. и за одит – 1 хил. лв.), разходи за персонала (за възнаграждения – 13 хил. лв., за осигуровки -2 хил. лв.) и други разходи (административно-правни услуги - 4 хил. лв., други разходи – 2 хил. лв.); загуба в размер на 10 хил. лв., формирана от извършените финансови операции и отчетената във връзка с тях промяна в справедливата стойност на финансовите активи, държани за търгуване (печалба 51 хил. лв., загуба – 61 хил. лв.); непризнат данъчен актив от загуба за пренасяне в размер на 3 хил. лв.; приходи от лихви по притежавани корпоративни облигации в размер на 56 хил. лв. Към 31.12.2015 г. Емитентът отчита положителен финансов резултат – 35 хил. лв., вследствие на реализирани финансови приходи, възлизаци на 73 хил. лв., от които 42 хил. лв. са от лихви по притежаваните корпоративни облигации, а 31 хил. лв. е печалбата от промяната в справедливата стойност на държаните за търгуване финансови активи. Отчетени са и други финансови разходи на стойност 1 хил. лв. Разходите на Дружеството са почти двойно по-малко в сравнение с реализираните приходи, като най-значими сред тях са разходваните средства за персонала, 20 хил. лв. от които са възнаграждения, а 8 хил. лв. – за осигуровки. Разходите за външни услуги включват разходи за счетоводни услуги на стойност 4 хил. лв., както и за одит в размер на 2 хил. лв. Отчетени са и други разходи в размер на 6 хил. лв. включващи административно-правни -4 хил. лв. и други разходи – 2 хил. лв. Към 31.12.2016 г. е отчетена загуба в размер на 83 хил. лв., основно повлияна от извършените оперативни разходи (разходи за персонал – 40 хил. лв., разходи за външни услуги – 21 хил. лв. и други разходи – 7 хил. лв.) и загуба в резултат на промяна в справедливата стойност на финансови активи и пасиви и от сделки на финансовите активи държани за търгуване. Дружеството отчита и други разходи за административно- правни услуги в размер на 7 хил. лв. За периода Емитентът е реализирал единствено приходи от лихви по притежавани корпоративни облигации в размер на 36 хил. лв.

Таблица 9. Отчет за доходите на „БЪЛГАРСКИ ФОНД ЗА ДЯЛОВО ИНВЕСТИРАНЕ“ АД на база финансови отчети към 30.09.2015 г., 31.12.2015 г., 30.09.2016 г. и 31.12.2016 г.

№	Отчет за доходите (хил.лв.)	30.09.2015	30.09.2016	31.12.2015	31.12.2016
1	Разходи за външни услуги	5	12	6	21
2	Разходи за персонала	20	3	28	40
3	Разходи за обезценка	0	0	0	0
	Други разходи	2	2	3	7
5	Общо разходи за оперативна дейност	27	4	37	68
6	Печалба/Загуба от финансови активи и пасиви по справедлива стойност в печалбата или загубата, нетно	36	3	31	12
7	Приходи от лихви	3	19	42	19
8	Други финансови разходи	0		1	0
11	Печалба/Загуба за годината	47	-22	35	-37

Източник: Междинни финансови отчети на "БЪЛГАРСКИ ФОНД ЗА ДЯЛОВО ИНВЕСТИРАНЕ" АД към 30.09.2015 г., 31.12.2015 г., 30.09.2016 г. и 31.12.2016 г.

Към 30.09.2015 г. Емитентът отчита положителен финансов резултат, формиран от приходите от лихви по притежаваните корпоративни облигации и реализираната печалба в резултат на промяна на справедливата стойност на притежаваните финансови активи, които значително превишават извършените оперативни разходи. Към 30.09.2016 г. „БЪЛГАРСКИ ФОНД ЗА ДЯЛОВО ИНВЕСТИРАНЕ“ АД отчита отрицателен финансов резултат в размер на 22 хил. лв., който основно е повлиян от натрупаните за периода оперативни разходи, формиран от извършените разходи за персонала – 20 хил. лв. за възнаграждения и 10 хил. лв. за

		осигуровки, възложените за изпълнение външни услуги (счетоводни услуги – 5 хил. лв., административни услуги – 5 хил. лв., одиторски услуги -2 хил. лв) както и от отчетените административно правни разходи в размер на 2 хил. лв. Емитентът реализира приходи единствено от финансови източници – 19 хил. лв. от лихви по притежавани корпоративни облигации и 3 хил. лв. печалба от извършени операции с финансови инструменти. Към края на четвъртото тримесечие на 2015 г. приходите от дейността надвишават извършените за периода оперативни разходи и Дружеството отчита положителен финансов резултат. Към 31.12.2016г. финансовият резултат от дейността на Емитента е отрицателен поради увеличени оперативни разходи и реализирани по-ниски стойности на печалба от промяна на справедливата стойност на притежаваните финансови инструменти.
1, 4, 9, 11	Б.10	В одиторския доклад към годишния финансов отчет за 2014г. е налице следния параграф за обръщане на внимание от регистрания одитор д-р Марияна Михайлова: „Обръщам внимание на: 1. Пояснение 2.1. „Действащо предприятие“, където е оповестено, че за 2014 г. Дружеството отчита загуба в размер на 91 хил. лв., основно формирана от загубата от обезценка на паричните средства на Дружеството депозирани в Корпоративна Търговска Банка АД, натрупаната загуба към 31 декември 2014 г. е 44 хил. лв., нетният паричен поток от оперативна дейност е отрицателен в размер на 34 хил. лв. и акционерният капитал превишава собствения капитал с 37 хил. лв. 2. Чистата стойност на имуществото на „БЪЛГАРСКИ ФОНД ЗА ДЯЛОВО ИНВЕСТИРАНЕ“ АД по смисъла на чл. 247а, ал.2 от Търговския закон (ТЗ) , е по-ниска от размера на вписания капитал и във връзка с чл. 252 от ТЗ, в срок от 1 година, Общото събрание на акционерите на „БЪЛГАРСКИ ФОНД ЗА ДЯЛОВО ИНВЕСТИРАНЕ“ АД следва да вземе решение относно съществуващия проблем, свързан с принципа-предположение за действащо предприятие.Тези обстоятелства показват наличие на несигурност, която може да породви съмнение относно възможността на Дружеството да продължи да функционира като действащо предприятие.Моето мнение не е модифицирано във връзка с тези въпроси.“ В одиторския доклад към годишния финансов отчет за 2015 г.е налице следния параграф за обръщане на внимание от регистрания одитор д-р Марияна Михайлова: „Обръщам внимание на: 1. Пояснение 2.1. „Действащо предприятие“, където е оповестено, че Натрупаната загуба към 31.12.2015 г. е 8 хил. лв. (2014г.: 44 хил. лв.), нетният паричен поток от оперативна дейност е отрицателен в размер на 41 хил. лв. (2014г.: 34 хил. лв.) и акционерният капитал превишава собствения капитал с 1 хил. лв. Тези обстоятелства показват наличие на несигурност, която може да породви съмнение относно възможността на Дружеството да продължи да функционира като действащо предприятие. Моето мнение не е модифицирано във връзка с този въпрос.“

РАЗДЕЛ Д — ПРЕДЛАГАНЕ

Приложение	Елемент	Изискване за оповестяване																																				
3, 10	Д.6	<p>Разводняването на капитала (на стойността на акция) представлява намаляването на печалбата на обикновена акция и на балансовата ѝ стойност в резултат на конвертиране в акции на издадени облигации и варианти или упражняване на издадени опции, както и в резултат на емитиране на обикновени акции на цена, по-ниска от балансовата стойност на акция (т. 8 от § 1 на ДР на Наредба № 2 за проспектите при публично предлагане и допускане до търговия на регулиран пазар на ценни книжа и за разкриването на информация от публичните дружества и другите емитенти на ценни книжа). „БЪЛГАРСКИ ФОНД ЗА ДЯЛОВО ИНВЕСТИРАНЕ“ АД не е издавало конвертируеми облигации, варианти или опции. Членовете на съвета на директорите нямат право да придобиват ценни книжа, предмет на предлагането на различна емисионна стойност от обявената в Проспекта. Настоящите акционери имат правото да запишат издавани права, респективно нови акции пропорционално на тяхното досегашно участие в капитала на Дружеството.</p> <p>Таблица 11: Разводняване на капитала на "БЪЛГАРСКИ ФОНД ЗА ДЯЛОВО ИНВЕСТИРАНЕ" АД към 31.12.2016г. на база междинен финансов отчет</p> <table border="1"> <thead> <tr> <th>Показател</th> <th>Към 31.12.2016г. преди увеличението</th> <th>След записване на емисията в максимален размер</th> <th>След записване на емисията в минимален размер</th> </tr> </thead> <tbody> <tr> <td>Обща сума на активите –лв</td> <td>2 014 258</td> <td>8 146 982</td> <td>2 496 982</td> </tr> <tr> <td>Общо задължения-лв</td> <td>3 420</td> <td>3 420</td> <td>3 420</td> </tr> <tr> <td>Балансова стойност на нетните активи-лв</td> <td>2 010 838</td> <td>8 143 562</td> <td>2 493 562</td> </tr> <tr> <td>Акции в обръщение - брой</td> <td>2 050 000</td> <td>8 200 000</td> <td>2 550 000</td> </tr> <tr> <td>Номинална стойност на акция – лв.</td> <td>1</td> <td>1</td> <td>1</td> </tr> <tr> <td>Балансова стойност на акция – лв.</td> <td>0,981</td> <td>0,993</td> <td>0,978</td> </tr> <tr> <td>Емисионна стойност на акция – лв.</td> <td>1</td> <td>1</td> <td>1</td> </tr> <tr> <td>Разводняване(-)/Антиразводняване(+) в %</td> <td></td> <td>1,22</td> <td>-0,31</td> </tr> </tbody> </table> <p>Междинен финансов отчет на "БЪЛГАРСКИ ФОНД ЗА ДЯЛОВО ИНВЕСТИРАНЕ" АД към 31.12.2016г.</p> <p>Таблица 12: : Разводняване на капитала на "БЪЛГАРСКИ ФОНД ЗА ДЯЛОВО ИНВЕСТИРАНЕ" АД към 31.12.2016г. на база годишен финансов отчет към 31.12.2016 г.</p>	Показател	Към 31.12.2016г. преди увеличението	След записване на емисията в максимален размер	След записване на емисията в минимален размер	Обща сума на активите –лв	2 014 258	8 146 982	2 496 982	Общо задължения-лв	3 420	3 420	3 420	Балансова стойност на нетните активи-лв	2 010 838	8 143 562	2 493 562	Акции в обръщение - брой	2 050 000	8 200 000	2 550 000	Номинална стойност на акция – лв.	1	1	1	Балансова стойност на акция – лв.	0,981	0,993	0,978	Емисионна стойност на акция – лв.	1	1	1	Разводняване(-)/Антиразводняване(+) в %		1,22	-0,31
Показател	Към 31.12.2016г. преди увеличението	След записване на емисията в максимален размер	След записване на емисията в минимален размер																																			
Обща сума на активите –лв	2 014 258	8 146 982	2 496 982																																			
Общо задължения-лв	3 420	3 420	3 420																																			
Балансова стойност на нетните активи-лв	2 010 838	8 143 562	2 493 562																																			
Акции в обръщение - брой	2 050 000	8 200 000	2 550 000																																			
Номинална стойност на акция – лв.	1	1	1																																			
Балансова стойност на акция – лв.	0,981	0,993	0,978																																			
Емисионна стойност на акция – лв.	1	1	1																																			
Разводняване(-)/Антиразводняване(+) в %		1,22	-0,31																																			

Показател	Към 31.12.2016г. преди увеличението	След записване на емисията в максимален размер	След записване на емисията в минимален размер
Обща сума на активите – лв	1 968 083	8 100 438	2 450 438
Общо задължения-лв	3 420	3 420	3 420
Балансова стойност на нетните активи-лв	1 964 663	8 103 858	2 447 018
Акции в обръщение - брой	2 050 000	8 200 000	2 550 000
Номинална стойност на акция – лв.	1	1	1
Балансова стойност на акция – лв.	0,958	0,988	0,960
Емисионна стойност на акция – лв.	1	1	1
Разводняване(-)/Антиразводняване(+) в %		3,13	0,21

Източник: Одитиран годишен финансов отчет на "БЪЛГАРСКИ ФОНД ЗА ДЯЛОВО ИНВЕСТИРАНЕ" АД към 31.12.2016г.


ИНВЕСТИТОРИТЕ МОГАТ ДА СЕ ЗАПОЗНАЯТ С ОРИГИНАЛА НА НАСТОЯЩЕТО РЕЗЮМЕ, С ДРУГИТЕ ЧАСТИ НА ПРОСПЕКТА, И С ДОПЪЛНЕНИЕТО КЪМ РЕЗЮМЕТО, С ДОКУМЕНТИТЕ, КЪМ КОИТО ТЕ ПРЕПРАЩАТ, КАКТО И ДА ПОЛУЧАТ ДОПЪЛНИТЕЛНА ИНФОРМАЦИЯ ПО НАСТОЯЩИЯ ДОКУМЕНТ И ПО ЦЕЛИЯ ПРОСПЕКТ В ОФИСИТЕ НА:

<p>ЕМИТЕНТ "БЪЛГАРСКИ ФОНД ЗА ДЯЛОВО ИНВЕСТИРАНЕ" АД</p>	<p>"БЪЛГАРСКИ ФОНД ЗА ДЯЛОВО ИНВЕСТИРАНЕ" АД гр. София 1000, ул. Георг Вашингтон No 19 ет. 1. тел: +(359) 2 421 9518 От 9:30-17:00 ч. Лице за контакт: Силян Иванов Електронен адрес: http://bg-fdi.com Електронна поща: office@bg-fdi.eu</p>
<p>ИНВЕСТИЦИОНЕН ПОСРЕДНИК</p> 	<p>ИП „Капман“ АД Адрес: гр. София, ул. Три уши № 8, ет. 6 Тел.: (+359 2) 40 30 200 от 10.00 – 16.00 часа Лице за контакт: Антон Домозетски Интернет адрес: www.capman.bg E-mail: mail@capman.bg</p>

Проспектът и Допълнението към него ще бъдат представени на интернет страницата на „БФБ – София“ АД.

Изготвили Допълнението към Резюме:

Декларатори:



Антон Домозетски
Сиян Иванов

Долуподписаните лица, в качеството им на представляващи „БЪЛГАРСКИ ФОНД ЗА ДЯЛОВО ИНВЕСТИРАНЕ“ АД и ИП „Капман“ АД, с подписа си декларират, че Допълнението към Резюме отговаря на изискванията на закона.


За „БЪЛГАРСКИ ФОНД ЗА ДЯЛОВО ИНВЕСТИРАНЕ“ АД


Сиян Славов Иванов

За ИП „Капман“ АД:



Ангел Хаджийски
Председател на Съвета на директорите



Сибела Грозданова - Янкова
Изпълнителен директор

