
ДОПЪЛНЕНИЕ КЪМ ПРОСПЕКТ

ЗА ПЪРВИЧНО ПУБЛИЧНО ПРЕДЛАГАНЕ НА АКЦИИ НА „БИАНОР ХОЛДИНГ“ АД

ISIN код: BG1100007076

545 000 БРОЯ ОБИКНОВЕНИ, БЕЗНАЛИЧНИ, ПОИМЕННИ АКЦИИ С НОМИНАЛНА СТОЙНОСТ ОТ 1 ЛЕВ

Настоящото Допълнение към Проспект е изготвено във връзка с чл. 23, параграф 1 на Регламент (ЕС) 2017/1129, и чл. 18 на Делегиран Регламент (ЕС) 2019/979, във връзка с публикуването на одитиран консолидиран годишен финансов отчет на Емитента за 2022 година след датата на внасяне на Проспекта в Комисията за финансов надзор.

Настоящото Допълнение съдържа цялата информация за „Бианор холдинг“ АД и за издаваните от Дружеството ценни книжа, които са предмет на настоящото първично публично предлагане, а именно – 545 000 нови, обикновени, поименни, безналични акции с номинал от 1 лев и емисионна стойност от 17 лева всяка, която представлява промяна на финансова информация, или изводи и изявления, свързани с финансова информация, спрямо оповестените финансови данни на база предварителен неодитиран консолидиран финансов отчет за 2022 година.

ПРОСПЕКТЪТ ЗА ПЪРВИЧНО ПУБЛИЧНО ПРЕДЛАГАНЕ НА АКЦИИ НА „БИАНОР ХОЛДИНГ“ АД Е ПОТВЪРДЕН ОТ КОМИСИЯТА ЗА ФИНАНСОВ НАДЗОР С РЕШЕНИЕ № 518-Е ОТ 04/05/2023 Г., КОЕТО НЕ ОЗНАЧАВА, ЧЕ КОМИСИЯТА ОДОБРЯВА ИЛИ НЕ ОДОБРЯВА ИНВЕСТИРАНЕТО В ПРЕДЛАГАНИТЕ ЦЕННИ КНИЖА, НИТО ЧЕ НОСИ ОТГОВОРНОСТ ЗА ВЕРНОСТТА НА ПРЕДОСТАВЕНАТА В ДОКУМЕНТА ИНФОРМАЦИЯ.

НАСТОЯЩИЯТ ПРОСПЕКТ Е ВНЕСЕН В КОМИСИЯТА ЗА ФИНАНСОВ НАДЗОР НА 17/03/2023 ГОДИНА

**КОРИГИРАН ПРОСПЕКТ Е ПРИЕТ С РЕШЕНИЕ НА СД НА 18/04/2023 ГОДИНА (ДАТА НА ПРОСПЕКТА) И
ВНЕСЕН В КОМИСИЯТА ЗА ФИНАНСОВ НАДЗОР НА 18/04/2023 ГОДИНА**

**НАСТОЯЩЕТО ДОПЪЛНЕНИЕ КЪМ ПРОСПЕКТ Е ПРИЕТО С РЕШЕНИЕ НА СД НА 09/05/2023 ГОДИНА
(ДАТА НА ДОПЪЛНЕНИЕТО) И ВНЕСЕНО В КОМИСИЯТА ЗА ФИНАНСОВ НАДЗОР НА 09/05/2023 ГОДИНА.**

**НАСТОЯЩЕТО ДОПЪЛНЕНИЕ КЪМ ПРОСПЕКТ ЗА ПЪРВИЧНО ПУБЛИЧНО ПРЕДЛАГАНЕ НА АКЦИИ НА „БИАНОР
ХОЛДИНГ“ АД Е ПОТВЪРДЕН ОТ КОМИСИЯТА ЗА ФИНАНСОВ НАДЗОР С РЕШЕНИЕ № 547-Е ОТ 16/05/2023 Г.,
КОЕТО НЕ ОЗНАЧАВА, ЧЕ КОМИСИЯТА ОДОБРЯВА ИЛИ НЕ ОДОБРЯВА ИНВЕСТИРАНЕТО В ПРЕДЛАГАНИТЕ
ЦЕННИ КНИЖА, НИТО ЧЕ НОСИ ОТГОВОРНОСТ ЗА ВЕРНОСТТА НА ПРЕДОСТАВЕНАТА В ДОКУМЕНТА
ИНФОРМАЦИЯ.**

ОБЩИ КОРЕКЦИИ

Навсякъде в Проспекта думите „неодитиран предварителен консолидиран отчет за 2022 година“ или изрази имащи еквивалентен смисъл, се заменят с „одитиран годишен финансов отчет за 2022 година“.

КОРЕКЦИИ В РЕЗЮМЕ

Корекции в Точка 6.5. Законово определени одитори

След израза „Консолидираните финансовите отчети на Дружеството за 2019 г., 2020 г., 2021 г.“ се добавя текст „ и 2022 г.“. Останалата част от текста остава без промени.

Промени в Точка 7.1. Основна финансова информация

Съдържанието на **Таблица 2**. Основни финансови показатели на Емитента (отчет за печалбата и загубата и ДВД), се заменя със следното ново съдържание:

Отчет на доходите на нефинансови субекти, съгласно Таблица 1 от Приложение 1 към Делегиран Регламент (ЕС) 2019/979				
в хил. лева	2022 г.	2021г.	2020г.	2019г.
	ОКФО	ОКФО	ОКФО	ОКФО
Съвкупни приходи, от които:	5 375	13 820	4 110	3 233
<i>Оперативни приходи</i>	4 684	4 278	4 255	3 294
<i>Приходи от финансираня</i>	450			
<i>Финансови приходи/разходи, нетно</i>	241	9 542	(145)	(61)
Оперативна печалба или загуба	101	(132)	322	328
Нетна печалба или загуба принадлежаща на акционерите на "Бианор холдинг" АД	267	8 230	128	208
Годишен ръст на приходите	0.77%	236.25%	27.13%	55.36%
Оперативен марж*	1.88%	-0.96%	7.83%	10.15%
Нетен марж*	4.97%	59.55%	3.11%	6.43%
Нетна печалба на една акция на притежателите на собствен капитал на предприятието майка в лв.	0.40	12.19	0.19	0.31

* Тези коефициенти не се докладват във финансовите отчети на емитента и са представени във връзка с изискванията на Делегиран Регламент (ЕС) 2019/979

В текста под таблицата след текста „**Консолидирани одитирани отчети за 2019, 2020, 2021г.**“ се допълва „**и 2022 г.**“ и се заличава текста „**и консолидиран неодитиран за 2022г.**“

Съдържанието на **Таблица 3**. Основни финансови показатели на Емитента (отчет за финансовото състояние), се заменя със следното ново съдържание:

Счетоводен баланс на нефинансови субекти (дялови ценни книжа), съгласно Таблица 2 от Приложение 1 към Делегиран Регламент (ЕС) 2019/979				
в хил. лева	2022 г.	2021г.	2020г.	2019г.
	ОКФО	ОКФО	ОКФО	ОКФО
Общо активи	9 834	11 725	5 062	4 549
Общо собствен капитал на Групата	8 135	10 435	3 013	3 151

В текста под таблицата след текста „**Консолидирани одитирани отчети за 2019, 2020, 2021г.**“ се допълва и 2022 г. и се заличава текста „**и консолидиран неодитиран за 2022г.**“

Съдържанието на **Таблица 4**. Основни финансови показатели на Емитента (отчет за паричните потоци), се заменя със следното ново съдържание:

Отчет за паричните потоци на нефинансови субекти (дялови ценни книжа), съгласно Таблица 3 от Приложение 1 към Делегиран Регламент (ЕС) 2020/1272				
в хил. лева	2022 г. ОКФО	2021г. ОКФО	2020г. ОКФО	2019г. ОКФО
Нетни парични потоци от оперативна дейност	493	(1 456)	644	355
Нетни парични потоци от инвестиционна дейност	287	6 016	(22)	(41)
Нетни парични потоци от финансова дейност	(3 066)	(1 572)	(140)	(134)

В текста под таблицата след текста „**Консолидирани одитирани отчети за 2019, 2020, 2021г.**“ се допълва „**и 2022 г.**“ и се заличава текста „**и консолидиран неодитиран за 2022г.**“

Промени в Точка 7.2. Забележки в одитния доклад, свързани с финансовата информация за минали периоди

Думите „за 2019 г., 2020 г., и 2021 г“ се заменят с „за 2019 г., 2020 г., 2021 г и 2022 г.“, като останалата част от текста остава непроменена.

Промени в Точка 13. При какви условия и по какъв график мога да инвестирам в тези ценни книжа?

Думите „текущата балансова стойност на акциите на Дружеството към 31.12.2022 г. (12.43 лв.)“ се заменят с „текущата балансова стойност на акциите на Дружеството към 31.12.2022 г. (12.31 лв.)“, като останалата част от текста остава непроменена.

КОРЕКЦИИ В ЧАСТ ПЪРВА. РИСКОВИ ФАКТОРИ.

Информация съгласно Член 16 от Регламент (ЕС) 2017/1129 във връзка с чл. 24, ал. 1, буква в от Делегиран Регламент (ЕС)2019/980, както и раздел 3 от Приложение 1 от същия Регламент и Раздел 3 от Приложение 11 от същия Регламент

КОРЕКЦИИ В РАЗДЕЛ 1. РИСКОВИ ФАКТОРИ ХАРАКТЕРНИ ЗА ЕМИТЕНТА

Корекции в Точка 1.1. Рискове, свързани с финансовото състояние на Емитента

Корекции в Точка 1.1.5. Риск, свързан с инвестиции на Бианор Холдинг АД във финансови активи

Текстът „със справедлива стойност в размер на 6.221 млн. лв. към 31 декември 2022г., представлява значителна част (над 63%) от общите активи на Групата“ се заменя с „със справедлива стойност в размер на 6.221 млн. лв. към 31 декември 2022г., представлява значителна част (над 63%) от общите активи на Групата“. Останалата част от текста остава непроменена.

Промени в ЧАСТ ВТОРА. Информация съгласно Приложение 1 от Делегиран регламент (ЕС)2019/980

РАЗДЕЛ 1. ОТГОВОРНИ ЛИЦА, ИНФОРМАЦИЯ ОТ ТРЕТИ СТРАНИ, ДОКЛАДИ НА ЕКСПЕРТИ И ОДОБРЕНИЕ ОТ КОМПЕТЕНТНИЯ ОРГАН

Промени в Точка 1.1. Лица, отговарящи за информацията в Проспекта, изготвен като единен документ

Текстът „Регистрираният одитор на дружеството за 2019 г., 2020 г. и 2021 г.“ се заменя с „Регистрираният одитор на дружеството за 2019 г., 2020 г., 2021 г. и 2022 г.“. Останалата част от текста остава непроменена.

Промени в Точка 1.3. Декларации и доклади на експерти

Текстът „заверил годишните финансови отчети на Емитента за 2019г., 2020 г. и 2021 г.“ се заменя с „заверил годишните финансови отчети на Емитента за 2019г., 2020 г., 2021 г. и 2022 г.“. Останалата част от текста остава непромена.

Промени в РАЗДЕЛ 7. ОПЕРАЦИОНЕН И ФИНАНСОВ ПРЕГЛЕД

Промени в Точка 7.1. Финансово състояние

Промени в Точка 7.1.1. Исторически преглед и причини за съществени промени в стопанската дейност и финансовото състояние на Емитента

Съдържанието на **Таблица 5**. Приходи за периода 2019 г. – 2022 г. се заменя с

Динамика на приходите	2022г.	2021г.	2020г.	2019г.
Приходи от дейността				
Приходи от договори с клиенти	4 684	4 276	4 250	3 290
Всичко приходи от дейността	4 698	4 278	4 255	3 294
Приходи от финансираня	450	-	-	-
Финансови приходи	517	9 693	62	40
Всичко приходи	5 665	13 971	4 317	3 334

В текста под таблицата се заличават думите „консолидиран неаудитиран“.

Текстът „Приходите бележат ръст от 8.89% през 2022 г., достигайки 4 656 хил. лв. През 2022 г. Дружеството отчита 450 хил. лв. приходи от финансираня – в областта на отбранителната индустрия. Съвкупният ефект води до нарастване на приходите от (обичайна) дейността с 19.35% до 5.106 млн. лв.“ се заменя със „Приходите бележат ръст от 9.54% през 2022 г., достигайки 4 684 хил. лв. През 2022 г. Дружеството отчита 450 хил. лв. приходи от финансираня – в областта на отбранителната индустрия. Съвкупният ефект води до нарастване на приходите от (обичайна) дейността с 20.34% до 5.148 млн. лв.“

Промени в Точка 7.2. Оперативни резултати

Промени в Точка 7.2.2. Значителни промени в нетните продажби на Емитента и причините за тях

Съдържанието на **Таблица 6**. Приходи от дейността – динамика на годишна база, се променя както следва

Динамика на приходите		2022г.	2021г.	2020г.	2019г.
Приходи от дейността					
Приходи от договори с клиенти		4 684	4 276	4 250	3 290
	<i>промяна на годишна база, %</i>	9.54%	0.61%	29.18%	57.79%
Приходи от софтуерни услуги		4 263	3 931	4 105	3 081
	<i>промяна на годишна база, %</i>	8.45%	-4.24%	33.24%	59.31%
Приходи от технически услуги		350	316	116	180
	<i>промяна на годишна база, %</i>	10.76%	172.41%	-35.56%	47.54%
Приходи от счетоводно, финансово и административно обслужване		71	29	29	29
	<i>промяна на годишна база, %</i>	144.83%	0.00%	0.00%	0.00%
Други доходи от дейността		14	2	5	4
	<i>промяна на годишна база, %</i>	600.00%	-60.00%	25.00%	-78.95%
Всичко приходи от дейността		4 698	4 278	4 255	3 294
	<i>промяна на годишна база, %</i>	9.82%	0.54%	29.17%	56.56%
Приходи от финансираня					
		450	-	-	-
	<i>промяна на годишна база, %</i>	n/a	n/a	n/a	n/a
Финансови приходи					
		517	9 693	62	40
	<i>промяна на годишна база, %</i>	-94.67%	15533.87%	55.00%	21.21%
Приходи от лихви по предоставени заеми		-	-	-	-
Приходи от валутни курсови разлики		517	359	62	40
	<i>промяна на годишна база, %</i>	44.01%	479.03%	55.00%	21.21%
Приходи от операции с финансови активи		-	9 334	-	-
	<i>промяна на годишна база, %</i>	-100.00%	n/a	n/a	n/a
Всичко приходи		5 665	13 971	4 317	3 334
	<i>промяна на годишна база, %</i>	-59.45%	223.63%	29.48%	56.01%

В текста под таблицата думите „консолидиран неаудитиран“ се заличават.

Съдържанието на **Таблица 7.** Динамика на разходите за периода 2019 г. – 2022 г. , се променя както следва

Динамика на разходите		2022г.	2021г.	2020г.	2019г.
		<i>хил.лв.</i>	<i>хил.лв.</i>	<i>хил.лв.</i>	<i>хил.лв.</i>
Разходи за материали		29	32	29	34
	<i>промяна на годишна база, %</i>	-9.38%	10.34%	-14.71%	-12.82%
Разходи за външни услуги		2 367	1 973	1 777	1 177
	<i>промяна на годишна база, %</i>	19.97%	11.03%	50.98%	32.99%
Разходи за възнаграждения		2 255	2 075	1 815	1 462
	<i>промяна на годишна база, %</i>	8.67%	14.33%	24.15%	40.98%
Разходи за осигуровки		228	203	197	179
	<i>промяна на годишна база, %</i>	12.32%	3.05%	10.06%	43.20%
Разходи за амортизации		121	109	89	75
	<i>промяна на годишна база, %</i>	11.01%	22.47%	18.67%	120.59%
Други разходи за дейността		47	18	26	39
	<i>промяна на годишна база, %</i>	161.11%	-30.77%	-33.33%	-52.44%
Всичко разходи		5 047	4 410	3 933	2 966
	<i>промяна на годишна база, %</i>	14.44%	12.13%	32.60%	34.70%

В текста под таблицата думите „консолидиран неаудитиран“ се заличават.

Текстът “Съществените разходи на Емитента се класифицират в два вида – Разходи за външни услуги и Разходи за персонал. Общите разходи варират в интервала 2 966 хил. лв. – 5 032 хил. лв., като за 2021 г. се повишават с 12.13% спрямо 2020 г. поради повишението на Разходите за възнаграждения.

Разходите за външни услуги варират в интервала 1 177 хил. лв. – 2 374 хил. лв., като бележат ръст от 20.32% за 2022 г. спрямо 2021 г., дължащи се на повишението на разходите за подизпълнители по проекти, чийто дял в разходите за външни услуги варира в диапазона 81% - 85%.

Разходите за персонал се увеличават за периода от 2019–2022г. от 1 462 хил. лв. до 2 227 хил. лв.” се заменя със “Съществените разходи на Емитента се класифицират в два вида – Разходи за външни услуги и Разходи за персонал. Общите разходи варират в интервала 2 966 хил. лв. – 5 047 хил. лв., като за 2021 г. се повишават с 12.13% спрямо 2020 г. поради повишението на Разходите за възнаграждения.

Разходите за външни услуги варират в интервала 1 177 хил. лв. – 2 367 хил. лв., като бележат ръст от 19.97% за 2022 г. спрямо 2021 г., дължащи се на повишението на разходите за подизпълнители по проекти, чийто дял в разходите за външни услуги варира в диапазона 81% - 85%.

Разходите за персонал се увеличават за периода от 2019–2022г. от 1 462 хил. лв. до 2 255 хил. лв.”

Съдържанието на Таблица 8. Структура на разходите за дейността за периода 2020 – 2022 година, се променя както следва

Структура на разходите	2022г.		2021г.		2020г.		2019г.	
	хил.лв.	%	хил.лв.	%	хил.лв.	%	хил.лв.	%
Разходи за материали	29	0.57%	32	0.73%	29	0.74%	34	1.15%
Разходи за външни услуги	2 367	46.90%	1 973	44.74%	1 777	45.18%	1 177	39.68%
Разходи за възнаграждения	2 255	44.68%	2 075	47.05%	1 815	46.15%	1 462	49.29%
Разходи за осигуровки	228	4.52%	203	4.60%	197	5.01%	179	6.04%
Разходи за амортизации	121	2.40%	109	2.47%	89	2.26%	75	2.53%
Други разходи за дейността	47	0.93%	18	0.41%	26	0.66%	39	1.31%
Всичко разходи	5 047	100.00%	4 410	100.00%	3 933	100.00%	2 966	100.00%

В текста под таблицата думите „консолидиран неаудитиран“ се заличават.

Промени в РАЗДЕЛ 8. КАПИТАЛОВИ РЕСУРСИ

Промени в Точка 8.1. Информация за капиталовите ресурси на Емитента

Съдържанието на Таблица 9. Информация за капиталовите ресурси се променя както следва:

	2019г. ОКФО	2020г. ОКФО	2021г. ОКФО	2022г. ОКФО	31.03.2023г. хил.лв.
	хил.лв.	хил.лв.	хил.лв.	хил.лв.	хил.лв.
АКТИВИ					
Нетекущи активи					
Имоти, машини и съоръжения	153	153	273	202	179
Сгради	109	55	164	110	96
Машини и оборудване и компютърна техника	32	37	63	60	54
Транспортни средства	-	61	46	32	29
Нематериални активи	58	53	70	71	11
Права	58	49	66	64	-
Други		4	4	7	11
Нетекущи финансови активи	3 086	2 825	5 550	6 221	6 102
Triller Hold LLC., USA	-	-	5 550	6 221	6 102
Flipps Media Inc., USA	3 086	2 825	-	-	-
Други инвестиции, държани до настъпване на падеж	-	-	-	-	60
Други нетекущи вземания и активи	12	12	1 245	12	654
Предоставени депозити	12	12	12	12	12
Вземания по продадени финасови активи	-	-	1 233	-	642
Активи по отсрочени данъци	13	13	17	21	17
	3 322	3 056	7 155	6 527	7 023
Текущи активи					
Вземания от свързани предприятия	-	-	-	-	2
Материални запаси	8	9	8	-	9
Текущи търговски вземания	764	1 089	654	850	973
Други текущи вземания и активи	43	46	16	811	61
Парични средства и еквиваленти	412	862	3 892	1 646	1 395
	1 227	2 006	4 570	3 307	2 440
ОБЩО АКТИВИ	4 549	5 062	11 725	9 834	9 463
СОБСТВЕН КАПИТАЛ И ПАСИВИ					
СОБСТВЕН КАПИТАЛ					
Основен акционерен капитал	675	675	675	675	675
Премийни резерви	1 193	1 193	1 193	1 193	1 193
Преоценъчни резерви	2 194	1 959	230	531	411
Общи резерви	616	425	4	14	35
Резерв от преизчисления	9	(21)	5	31	-
Натрупана печалба/загуба	(1 536)	(1 218)	8 328	5 691	5 636
Общо собствен капитал на Групата	3 151	3 013	10 435	8 135	7 950
Неконтролиращо участие	90	130	132	179	168
ОБЩО СОБСТВЕН КАПИТАЛ	3 241	3 143	10 567	8 314	8 118
ПАСИВИ					
Нетекущи пасиви					
Нетекущи финансови пасиви	95	36	-	-	-
Нетекущи задължения по лизинг	55	49	152	89	83
Нетекущи търговски задължения	14	13	12	-	348
Провизии	30	40	61	26	63
Пасиви по отсрочени данъци	243	217	26	59	26
Общо нетекущи пасиви	437	355	251	174	520
Текущи задължения					
Текущи финасови пасиви	94	91	64	27	22
Текущи задължения по лизинг	62	63	62	63	63
Текущи задължения към свързани лица	41	329	11	7	68
Текущи търговски задължения	471	821	222	230	284
Данъчни задължения	33	33	136	58	46
Задължения свързани с персонала	170	227	248	377	330
Други текущи задължения и пасиви	-	-	164	584	12
Общо текущи пасиви	871	1 564	907	1 346	825
ОБЩО ПАСИВИ	1 308	1 919	1 158	1 520	1 345
ОБЩО СОБСТВЕН КАПИТАЛ И ПАСИВИ	4 549	5 062	11 725	9 834	9 463

В текста под таблицата думите „консолидиран неаудитиран“ се заличават.

Промени в Точка 8.2. Обяснение и описание на източниците на паричните потоци на Емитента

Съдържанието на **Таблица № 10**. Коефициенти на паричните потоци на „Бианор Холдинг“ АД, се изменя както следва:

Показатели	2019г.	2020г.	2021г.	2022г.
	хил. лв.	хил. лв.	хил. лв.	хил. лв.
1 Нетна печалба*	208	128	8 230	267
2 Приходи**	3 294	4 255	4 278	5 148
3 Нетна стойност на активите принадлежащи на групата	3 151	3 013	10 435	8 135
Парични потоци				
4 ПП от оперативна дейност	355	644	(1 456)	493
5 ПП от инвестиционна дейност	(41)	(22)	6 016	287
6 ПП от финансова дейност	(134)	(140)	(1 572)	(3 066)
7 Изменения на паричните средства	180	482	2 988	(2 286)
Коефициенти на ПП				
8 Доходност на ПП (4/1)	1.707	5.031	-0.177	1.846
9 ПП/Приходи от продажби (4/2)	0.108	0.151	-0.340	0.096
10 ПП/Нетни активи (4/3)	0.113	0.214	-0.140	0.061

* Нетната печалба за 2021г. превишава приходите, поради получени финансови приходи от продажба на инвестиция

** Приходи - включват оперативни приходи и приходи от финансиране.

Източник: Аудитирани консолидирани ГФО за 2019 г., 2020 г., 2021 г. и 2022 г.

В текста под таблицата думите „консолидиран неаудитиран“ се заличават.

Съдържанието на **Таблица № 11**. Коефициенти на „Бианор Холдинг“ АД се променя както следва:

Показатели	2019г.	2020г.	2021г.	2022г.
	ХИЛ.ЛВ.	ХИЛ.ЛВ.	ХИЛ.ЛВ.	ХИЛ.ЛВ.
1 Финансов резултат принадлежащ на групата	208	128	8 230	267
2 Собствен капитал принадлежащ на групата	3 151	3 013	10 435	8 135
3 Общо пасиви	1 308	1 919	1 158	1 520
4 Общо активи	4 549	5 062	11 725	9 834
5 Приходи*	3 294	4 255	4 278	5 148
6 Разходи	(2 966)	(3 933)	(4 410)	(5 047)
7 Краткотрайни активи	1 227	2 006	4 570	3 307
8 Краткосрочни задължения	871	1 564	907	1 346
9 Краткосрочни вземания	764	1 089	654	850
10 Краткосрочни инвестиции	-	-	-	-
11 Парични средства	412	862	3 892	1 646
12 Разходи за лихви	(16)	(14)	(14)	(10)
13 Печалба от оперативна дейност	328	322	(132)	101
Показатели за рентабилност				
14 Коефициент на рентабилност на приходите от продажба (1/5)	0.063	0.030	1.924	0.052
15 Коефициент на рентабилност на собствения капитал (1/2)	0.066	0.042	0.789	0.033
16 Коефициент на рентабилност на пасивите (1/3)	0.159	0.067	7.107	0.176
17 Коефициент на рентабилност на активите (1/4)	0.046	0.025	0.702	0.027
Показатели за ефективност				
18 Коефициент за ефективност на разходите (5/6)	1.111	1.082	0.970	1.020
19 Коефициент за ефективност на приходите (6/5)	0.900	0.924	1.031	0.980
Показатели за ликвидност				
20 Коефициент за обща ликвидност (7/8)	1.409	1.283	5.039	2.457
21 Коефициент за бърза ликвидност (9+10+11)/8	1.350	1.247	5.012	1.854
22 Коефициент за незабавна ликвидност (10+11)/8	0.473	0.551	4.291	1.223
23 Коефициент за парична ликвидност (11/8)	0.473	0.551	4.291	1.223
Финансова автономност				
24 Коефициент за финансова автономност (2/3)	2.409	1.570	9.011	5.352
25 Коефициент за задлъжнялост (3/2)	0.415	0.637	0.111	0.187
26 Покриваемост на лихвите (13/12)	20.500	23.000	-9.429	10.100

* Приходи - включват оперативни приходи и приходи от финансираня.

Източник: Одитирани консолидирани ГФО за 2019г., 2020 г., 2021 г. и 2022 г.

В текста под таблицата думите „**консолидиран неаудитиран**“ се заличават.

Промени в РАЗДЕЛ 17. СДЕЛКИ МЕЖДУ СВЪРЗАНИ ЛИЦА

Промени в Точка 17.1. Информация съгласно Регламент (ЕО) № 1606/2002 на Европейския парламент и на Съвета

Съдържанието на **Таблица 20**. Сделки със свързани лица, се променя както следва:

Продажби към свързани лица	Вид	2023г. (хил.лв.)	2022г. (хил.лв.)	2021г. (хил.лв.)	2020г. (хил.лв.)	2019г. (хил.лв.)
Флипс Медиа ЕАД	Услуги	18	74	49	42	31
Флипс Медиа ЕАД	Доверителна сметка				0	1
Сентра ООД	Услуги			3		
Общо		18	74	52	42	32

Покупки от свързани лица	Вид	2023г. (хил.лв.)	2022г. (хил.лв.)	2021г. (хил.лв.)	2020г. (хил.лв.)	2019г. (хил.лв.)
Флипс Медиа ЕАД	Услуги	79	149	235	410	0
Общо		79	149	235	410	0

Промени в РАЗДЕЛ 18. ФИНАНСОВА ИНФОРМАЦИЯ ЗА АКТИВИТЕ И ПАСИВИТЕ, ФИНАНСОВОТО СЪСТОЯНИЕ, ПЕЧАЛБИТЕ И ЗАГУБИТЕ НА ЕМИТЕНТА

Промени в Точка 18.1. Финансова информация за минали периоди

Промени в Точка 18.1.1. Одитирана финансова информация за минали периоди, обхващаща последните три финансови години

Текстът „одиторските доклади и докладите за дейността за финансовите 2019 г., 2020 г. и 2021 г., както и неаудитирания годишен финансов отчет за 2022 г.“ се заменя с „одиторските доклади и докладите за дейността за финансовите 2019 г., 2020 г., 2021 г. и 2022 г.“. Останалата част от текста остава непроменена.

Промени в Точка 18.1.7. Давност на финансовата информация

Думите „Последната финансова информация, представена в настоящия Проспект, е от неаудитирания консолидиран финансов отчет на Дружеството за 2022 г. Последната одитирана финансова информация е от годишния одитиран финансов отчет на Дружеството за 2021 г.“ се заменят с „Последната финансова информация, представена в настоящия Проспект, е от одитирания консолидиран финансов отчет на Дружеството за 2022 г.“ Останалата част от текста остава непроменена.

Промени в Точка 18.2. Междинна и друга финансова информация

Промени в Точка 18.2.1. Публикувани междинни финансови отчети

Заличава се текста „неаудитиран предварителен годишен финансов отчет“.

Промени в Точка 18.3. Одитиране на финансова информация за минали периоди

Промени в Точка 18.3.1. Одитирани ГФО

Навсякъде в точката, текстът „за 2019 г., 2020 г. и 2021 г.“ се заменя с „за 2019 г., 2020 г., 2021 г. и 2022 г.“ Останала част от текста остава непроменена.

Промени в Точка 18.7. Значителна промяна във финансовото състояние на Емитента

Промени в Точка 18.7.1. Значителна промяна във финансовото състояние на Емитента

Думата „неаудитирани“ се заменя с „одитирани“.

Промени в РАЗДЕЛ 21. НАЛИЧНИ ДОКУМЕНТИ

Точка 21.1. Налични документи

Текстът в буква „б)“ се заменя със **„б) всички доклади на одитори, свързани с одитираните финансови отчети на Емитента за 2020 г., 2021 г. и 2022 г., публикувани и на сайта на БФБ.“**

Останалата част от текста остава непроменена.

Промени в ЧАСТ ТРЕТА. Информация съгласно Приложение 11 от Делегиран регламент (ЕС)2019/980

РАЗДЕЛ 1. ОТГОВОРНИ ЛИЦА, ИНФОРМАЦИЯ ОТ ТРЕТИ СТРАНИ, ДОКЛАДИ НА ЕКСПЕРТИ И ОДОБРЕНИЕ ОТ КОМПЕТЕНТНИЯ ОРГАН

Промени в Точка 1.1. Лица, отговарящи за информацията в Проспекта

Думите **„одитор на Дружеството за 2019 г., 2020 г. и 2021 г.“** се заменят с **„одитор на Дружеството за 2019 г., 2020 г., 2021 г. и 2022 г.“** Останалата част от текста остава без промяна.

Промени в Точка 1.3. Доклади на експерти

Навсякъде в точката текстът **„за 2019 г., 2020 г. и 2021 г.“** се заменя с **„за 2019 г., 2020 г., 2021 г. и 2022 г.“** . Останалата част от текста остава без промяна.

Промени в РАЗДЕЛ 3. СЪЩЕСТВЕНА ИНФОРМАЦИЯ

Промени в Точка 3.2. Капитализация и задлъжнялост

Съдържанието на **Таблица 23**. Капитализация и задлъжнялост, се заменя със:

	2019г. ОКФО	2020г. ОКФО	2021г. ОКФО	2022г. ОКФО	31.03.2023г. хил.лв.
	хил.лв.	хил.лв.	хил.лв.	хил.лв.	хил.лв.
АКТИВИ					
Нетекущи активи					
Имоти, машини и съоръжения	153	153	273	202	179
Сгради	109	55	164	110	96
Машини и оборудване и компютърна техника	32	37	63	60	54
Транспортни средства	-	61	46	32	29
Нематериални активи	58	53	70	71	11
Права	58	49	66	64	-
Други		4	4	7	11
Нетекущи финансови активи	3 086	2 825	5 550	6 221	6 102
Triller Hold LLC., USA	-	-	5 550	6 221	6 102
Flipps Media Inc., USA	3 086	2 825	-	-	-
Други инвестиции, държани до настъпване на падеж	-	-	-	-	60
Други нетекущи вземания и активи	12	12	1 245	12	654
Предоставени депозити	12	12	12	12	12
Вземания по продадени финасови активи	-	-	1 233	-	642
Активи по отсрочени данъци	13	13	17	21	17
	3 322	3 056	7 155	6 527	7 023
Текущи активи					
Вземания от свързани предприятия	-	-	-	-	2
Материални запаси	8	9	8	-	9
Текущи търговски вземания	764	1 089	654	850	973
Други текущи вземания и активи	43	46	16	811	61
Парични средства и еквиваленти	412	862	3 892	1 646	1 395
	1 227	2 006	4 570	3 307	2 440
ОБЩО АКТИВИ	4 549	5 062	11 725	9 834	9 463
СОБСТВЕН КАПИТАЛ И ПАСИВИ					
СОБСТВЕН КАПИТАЛ					
Основен акционерен капитал	675	675	675	675	675
Премийни резерви	1 193	1 193	1 193	1 193	1 193
Преоценъчни резерви	2 194	1 959	230	531	411
Общи резерви	616	425	4	14	35
Резерв от преизчисления	9	(21)	5	31	-
Натрупана печалба/загуба	(1 536)	(1 218)	8 328	5 691	5 636
Общо собствен капитал на Групата	3 151	3 013	10 435	8 135	7 950
Неконтролиращо участие	90	130	132	179	168
ОБЩО СОБСТВЕН КАПИТАЛ	3 241	3 143	10 567	8 314	8 118
ПАСИВИ					
Нетекущи пасиви					
Нетекущи финансови пасиви	95	36	-	-	-
Нетекущи задължения по лизинг	55	49	152	89	83
Нетекущи търговски задължения	14	13	12	-	348
Провизии	30	40	61	26	63
Пасиви по отсрочени данъци	243	217	26	59	26
Общо нетекущи пасиви	437	355	251	174	520
Текущи задължения					
Текущи финасови пасиви	94	91	64	27	22
Текущи задължения по лизинг	62	63	62	63	63
Текущи задължения към свързани лица	41	329	11	7	68
Текущи търговски задължения	471	821	222	230	284
Данъчни задължения	33	33	136	58	46
Задължения свързани с персонала	170	227	248	377	330
Други текущи задължения и пасиви	-	-	164	584	12
Общо текущи пасиви	871	1 564	907	1 346	825
ОБЩО ПАСИВИ	1 308	1 919	1 158	1 520	1 345
ОБЩО СОБСТВЕН КАПИТАЛ И ПАСИВИ	4 549	5 062	11 725	9 834	9 463

Промени в Точка 5.3. Цена

Точка 5.3.1. Цена, на която се предлагат ценните книжа и разходи за записващите лица
Текстът „При определяне на емисионната цена мениджмънтът на Дружеството е взел под внимание текущата счетоводна цена на акциите на Дружеството на индивидуална база към 31.12.2022 г. от 14.78 лева и счетоводната цена на акциите на консолидирана база към 31.12.2022 г. от 12.43 лева, като с цел защита на настоящите акционери е определена емисионна стойност, която не е по-ниска от счетоводната стойност на една акция (емисионната стойност на новопредложените акции е по-висока от балансовата стойност на акциите на Дружеството, с цел избягване разводняване на акциите вследствие на увеличението на капитала) и същевременно е взета под внимание очакваната счетоводна стойност при пълно записване на една акция (14.25 лева). Същевременно се отчита факта, че пазарната борсова цена на акциите на Емитента е 19.80 лева.“

се заменя с

„При определяне на емисионната цена мениджмънтът на Дружеството е взел под внимание текущата счетоводна цена на акциите на Дружеството на индивидуална база към 31.12.2022 г. от 14.78 лева и счетоводната цена на акциите на консолидирана база към 31.12.2022 г. от 12.31 лева, като с цел защита на настоящите акционери е определена емисионна стойност, която не е по-ниска от счетоводната стойност на една акция (емисионната стойност на новопредложените акции е по-висока от балансовата стойност на акциите на Дружеството, с цел избягване разводняване на акциите вследствие на увеличението на капитала) и същевременно е взета под внимание очакваната счетоводна стойност при пълно записване на една акция (14.34 лева). Същевременно се отчита факта, че пазарната борсова цена на акциите на Емитента е 19.80 лева.“

Промени в РАЗДЕЛ 9. РАЗВОДНЯВАНЕ

Промени в Точка 9.1. Разводняване

Съдържанието на **Таблица 26**: Потенциално разводняване на дела от капитала на една акция* (консолидирана основа), се изменя както следва:

При пълно записване на емисията	Акционерите не упражняват правата си
Преди увеличението на капитала	
	(към 31.12.2022)
Общ брой акции на емитента	675 222
Номинална стойност на акция (лв.)	1.00
Балансова стойност на емитента (хил. лв.)	8 314
Дял от капитала на една акция преди увеличението (%)	0.0001480994%
Балансова стойност на 1 акция (лв.)	12.31
След увеличението на капитала*	
Общ брой записани акции*	545 000
Номинална стойност на една акция (лв.)	1.00
Емисионна стойност на една акция (лв.)	17.00
Брой записани акции на 1 стара акция*	0.00
След увеличението на капитала	
Общ брой акции на емитента след увеличението*	1 220 222
Номинална стойност на една акция (лв.)	1.00
Балансова стойност на дружеството след увеличението (хил. лв.)	17 504
Дял от капитала на една стара акция след увеличението (%)*	0.0000819523%
Балансова стойност на една акция след увеличението (лв.)	14.34
Разводняване на стойността на 1 акция	няма
Разводняване на дела от капитала на 1 стара акция	44.66%

Текста под таблиците се заменя със:

„* Ако акционер, притежаващ една стара акция, не запише полагащите му се акции (0.807141947бр.), а продаде полагащите се права (1 право, и купувачът на съответното право записва съответните 0.807141947 акции, както и всички останали акционери също записват своите акции).

Вижда се, че при записване на всички акции от увеличението, балансовата стойност на акция се повишава от 12.31 лв. (14.78 лв. на индивидуална основа) на акция преди увеличението до 14.34 лв. (15.71 лв. на индивидуална основа)на акция след увеличението.

Когато не се запишат полагащите се 0.807141947 нови акции на всяка стара акция, и се продадат правата на явния аукцион, като купувачът ги упражни и запише новите 0.807141947 нови акции, и всички останали акционери запишат своите акции, делът от капитала на една акция в процентно отношение спада от 0.0001480994% на 0.0000819523%.

Посоченият случай е хипотетичен и всеки желаещ собственик на акции в „Бианор Холдинг“ АД може да запази досегашния си дял от капитала на Дружеството при равностойно третиране на всички акционери. В случай че не упражнят полагащите им

се права, настоящите акционери ще бъдат компенсирани за разводняването на техния дял от капитала с постъпленията от продажбата на техните права на явния аукцион.“

Съдържанието на Таблица 27. Потенциално разводняване на дела от капитала на една акция при записване на минималното количество акции, за да е успешно предлагането, от предложените акции от увеличението* (консолидирана основа), се заменя със:

При минимално успешно записване на емисията	Акционерите не упражняват правата си
Преди увеличението на капитала	
(към 31.12.2022)	
Общ брой акции на емитента	675 222
Номинална стойност на акция (лв.)	1.00
Балансова стойност на емитента (хил. лв.)	8 314
Дял от капитала на една акция преди увеличението (%)	0.0001480994%
Балансова стойност на 1 акция (лв.)	12.31
След увеличението на капитала*	
Общ брой записани акции*	106 000
Номинална стойност на една акция (лв.)	1.00
Емисионна стойност на една акция (лв.)	17.00
Брой записани акции на 1 стара акция*	0.00
След увеличението на капитала	
Общ брой акции на емитента след увеличението*	781 222
Номинална стойност на една акция (лв.)	1.00
Балансова стойност на дружеството след увеличението (хил. лв.)	10 085
Дял от капитала на една стара акция след увеличението (%)*	0.0001280046%
Балансова стойност на една акция след увеличението (лв.)	12.91
Разводняване на стойността на 1 акция	няма
Разводняване на дела от капитала на 1 стара акция	13.57%

Текста под таблицата се заменя със:

„* Ако акционер, притежаващ една стара акция, не запише полагащите му се акции (0.807141947 бр.), а продаде полагащите се права (1 право, и купувачът на съответното право записва съответните 0.807141947 акции, както и всички останали акционери също записват своите акции).

Вижда се, че при записване на минималния брой нови акции за успешно предлагане при увеличението, балансовата стойност на акция се повишава от 12.31 лв. (14.78 лв. на индивидуална основа) на акция преди увеличението до 12.91 лв. (15.04 лв. на индивидуална основа) на акция след увеличението.

Когато не се запишат полагащите се 0.807141947 нови акции на всяка стара акция, и се продадат правата на явния аукцион, като купувачът ги упражни и запише новите 0.807141947 акции, и всички останали акционери запишат своите акции, делът от

капитала на една акция в процентно отношение спада от 0.0001480994% на 0.0001280046%.

Посоченият случай е хипотетичен и всеки желаещ собственик на акции в „Бианор Холдинг“ АД може да запази досегашния си дял от капитала на Дружеството при равностойно третиране на всички акционери. В случай че не упражнят полагащите им се права, настоящите акционери ще бъдат компенсирани за разводняването на техния дял от капитала с постъпленията от продажбата на техните права на явния аукцион.“

Промени в Точка 9.2. Разводняване в резултат на право на записване от съществуващи акционери

Съдържанието на Таблица 28. Разводняване на стойността на акциите (при записани всички акции от увеличението) (консолидирана основа), се заменя със:

При пълно записване на емисията	Всички акционери упражняват правата
Преди увеличението на капитала	
(към 31.12.2022)	
Обща сума на активите (хил. лв.)	9 834
Общо задължения (хил. лв.)	1 520
Балансова стойност на нетните активи (хил. лв.)	8 314
Брой акции в обращение	675 222
Номинална стойност на една акция (лв.)	1.00
Балансова стойност на една акция преди увеличението (лв.)	12.31
След увеличението на капитала	
Брой нови акции	545 000
Номинал (лв.)	1.00
Емисионна стойност на акция (лв.)	17.00
Увеличение на капитала (лв.) - брутен размер	9 265 000.00
(разходи по емисията)	74 920.00
Увеличение на капитала (лв.) - нетен размер	9 190 080.00
След увеличението на капитала	
Брой акции след увеличението	1 220 222
Балансова стойност на нетните активи (хил. лв.)	17 504
Балансова стойност на една акция след увеличението (лв.)	14.34
Разводняване на 1 акция	няма

Текстът под таблицата се заменя със:

„Към 31.12.2022 г. балансовата стойност на нетните активи на „Бианор Холдинг“ АД е 8 314 хил. лв. (10 254 хил.лв. на индивидуална основа), разпределени в 675 222 акции. Съответно нетната балансова стойност на акция е 12.31 лв. (14.78 лв. на индивидуална основа).

При записване на всички акции от увеличението, нетната балансова стойност на Дружеството ще се увеличи с 9 190 080 лв. до 17 504 хил. лв. (19 167 хил. лв на индивидуална основа), а броят на акциите ще достигне 1 220 222 акции. Новата нетна

балансова стойност на акция ще бъде равна на 14.34 лв. (15.71 лв. на индивидуална основа) В случая няма разводняване на капитала на Дружеството.

Не се накърняват интересите на сегашните инвеститори, тъй като емисията се осъществява посредством издаването на права. По този начин всеки желаещ настоящ собственик на акции в „Бианор Холдинг“ АД може да запази досегашния си дял в Дружеството при равностойно третиране на всички акционери.“

Съдържанието на Таблица 29. Разводняване на стойността на акциите (при записани половината акции от увеличението, представляващ минималния размер за успешно предлагане) (консолидирана основа), се заменя със:

При минимално успешно записване на емисията	Всички акционери упражняват правата
Преди увеличението на капитала	(към 31.12.2022)
Обща сума на активите (хил. лв.)	9 834
Общо задължения (хил. лв.)	1 520
Балансова стойност на нетните активи (хил. лв.)	8 314
Брой акции в обращение	675 222
Номинална стойност на една акция (лв.)	1.00
Балансова стойност на една акция преди увеличението (лв.)	12.31
След увеличението на капитала	
Брой нови акции	106 000
Номинал (лв.)	1.00
Емисионна стойност на акция (лв.)	17.00
Увеличение на капитала (лв.) - брутен размер	1 802 000.00
(разходи по емисията)	30 670.00
Увеличение на капитала (лв.) - нетен размер	1 771 330.00
След увеличението на капитала	
Брой акции след увеличението	781 222
Балансова стойност на нетните активи (хил. лв.)	10 085
Балансова стойност на една акция след увеличението (лв.)	12.91
Разводняване на 1 акция	няма

Текстът под таблицата се заменя със:

„Към 31.12.2022 г. балансовата стойност на нетните активи на „Бианор Холдинг“ АД е 8 314 хил. лв. (10 254 хил лв. на индивидуална основа), разпределени в 675 222 акции. Съответно нетната балансова стойност на акция е 12.31 лв. (14.78 лв. на индивидуална основа)

При записване на минималния размер за успешно предлагане на акции от увеличението, нетната балансова стойност на Дружеството ще се увеличи с 1 771 330 лв. До 10 085 хил. лв. (11 748 хил. лв. на индивидуална основа), а броят на акциите ще достигне 781 222 акции. Новата нетна балансова стойност на акция ще бъде равна на

12.91 лв. (15.04 лв. на индивидуална основа). В случая няма разводняване на капитала на Дружеството.


Не се накърняват интересите на сегашните инвеститори, тъй като емисията се осъществява посредством издаването на права. По този начин всеки желаещ настоящ собственик на акции в „Бианор Холдинг“ АД може да запази досегашния си дял в Дружеството при равностойно третиране на всички акционери.“

С полагането на подписите си по-долу, лицата, изготвили Допълнението към Проспекта декларират, че доколкото им е известно, извън посочените по-горе промени, не са настъпили обстоятелства, които да налагат други промени в Проспекта.

ИЗГОТВИЛИ ДОПЪЛНЕНИЕТО КЪМ ПРОСПЕКТА:



Мартин Петров
Изпълнителен директор на
„СОФИЯ ИНТЕРНЕТЪНЪЛ
СЕКЮРИТИЗ“ АД



Костадин Йорданов
Изпълнителен директор
на „Бианор Холдинг“ АД

**VYARA KIRILOVA
TODOROVA**

Digitally signed by VYARA
KIRILOVA TODOROVA
Date: 2023.05.09 15:22:01
+03'00'

Вяра Тодорова
Съставител на
финансовите отчети на
„Бианор Холдинг“ АД

Приложение 1. ДЕКЛАРАЦИЯ от изготвящите допълнението към проспекта за законово съответствие

Долуподписаните:


Костадин Стоянов Йорданов – в качеството си на Заместник-председател на Съвета на директорите Изпълнителен директор и представляващ „Бианор Холдинг“ АД

Мартин Радосветов Петров – в качеството си на Изпълнителен директор и представляващ ИП „СОФИЯ ИНТЕРНESHЪНЪЛ СЕКЮРИТИЗ“ АД,

Светозар Светозаров Абрашев – в качеството си на Прокурист на ИП „СОФИЯ ИНТЕРНESHЪНЪЛ СЕКЮРИТИЗ“ АД,


Декларираме, че настоящето Допълнение към Проспект съответства на изискванията на Регламент (ЕС) 2017/1129, глава шеста от ЗППЦК и актовете по прилагането им.

За „Бианор Холдинг“ АД:




Костадин Стоянов Йорданов,
Изпълнителен директор
на „Бианор Холдинг“ АД

За „СОФИЯ ИНТЕРНESHЪНЪЛ СЕКЮРИТИЗ“ АД:



Мартин Радосветов Петров,
Изпълнителен директор
на „СОФИЯ ИНТЕРНESHЪНЪЛ СЕКЮРИТИЗ“ АД




Светозар Светозаров Абрашев,
Прокурист
на „СОФИЯ ИНТЕРНESHЪНЪЛ СЕКЮРИТИЗ“ АД

Приложение 2. ДЕКЛАРАЦИЯ по чл. 89д, ал.6 във връзка с ал. 3 от ЗППЦК от членовете на Съвета на директорите на Емитента

Долуподписаните:

1. **Костадин Стоянов Йорданов** – Заместник-председател на Съвета на директорите и Изпълнителен директор на „Бианор Холдинг“ АД;
2. **Иван Димитров Димитров** – Председател на Съвета на директорите на „Бианор Холдинг“ АД;
3. **Мартин Владимиров Димитров** – Независим член на Съвета на Директорите на „Бианор Холдинг“ АД;
4. **Вяра Кирилова Тодорова** – Съставител на финансовите отчети на „Бианор Холдинг“ АД;

Декларираме, че, доколкото ни е известно, съдържащата се в Допълнението към Проспекта за публично предлагане на акции от увеличението на капитала на „Бианор Холдинг“ АД информация е пълна и вярна.



Костадин Стоянов Йорданов



Иван Димитров Димитров

MARTIN VLADIMIROV
DIMITROV

Digitally signed by MARTIN
VLADIMIROV DIMITROV
Date: 2023.05.09 14:24:40 +03'00'

Мартин Владимиров Димитров

VYARA KIRILOVA
TODOROVA

Digitally signed by VYARA
KIRILOVA TODOROVA
Date: 2023.05.09 15:21:15
+03'00'

Вяра Кирилова Тодорова