

МОМИНА КРЕПОСТ АД
ОТЧЕТ ЗА ВСЕОБХВАТНИЯ ДОХОД
за годината, завършваща на 31 декември 2009 година


	Приложения	2009 BGN'000	2008 BGN'000
Приходи	3	5 482	6 010
Други доходи/(загуби) от дейността, нетно	2,3, 4	154	246 *
Промени в запасите от продукция и незавършено производство		415	(23)
Разходи за суровини и материали	5	(3 376)	(3 904)
Разходи за външни услуги	7	(315)	(282)
Разходи за персонала	6	(1 507)	(1 451)
Разходи за амортизация	12	(385)	(392)
Други разходи за дейността	8	(95)	(96)
Печалба от оперативна дейност		373	108
Финансови разходи	9	(50)	(60)
Печалба преди данък върху печалбата		323	48
Разход за данък върху печалбата	10	(33)	(5) *
Нетна печалба за годината		290	43
Други компоненти на всеобхватния доход:			
(Загуба)/печалба от преоценка на имоти, машини и оборудване		(195)	1 930
Данък върху дохода, свързан с компонентите на другия всеобхватен доход		20	(192)
Друг всеобхватен доход за годината, нетно от данък	11	(175)	1 738
Общо всеобхватен доход за годината		115	1 781
Доход на акция в лева	19	0.17	0.03 *

Приложенията на страници от 5 до 56 са неразделна част от финансовия отчет.

Изпълнителен директор:



Гл. счетоводител (Съставител):



* преизчислен

МОМИНА КРЕПОСТ АД
ОТЧЕТ ЗА ФИНАНСОВОТО СЪСТОЯНИЕ
 към 31 декември 2009 година

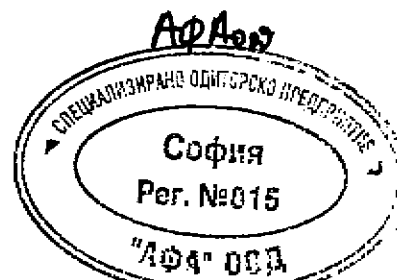
	Приложения	31 декември 2009 BGN'000	31 декември 2008 BGN'000	1 януари 2008 BGN'000
АКТИВ				
Нетекущи активи				
Имоти, машини и оборудване	12	4 264	4 516	2 921
Нематериални активи		1	2	3
Инвестиционни имоти	2,3, 13	-	186 *	163 *
Инвестиции на разположение и за продажба	14	15	15	15
		<u>4 280</u>	<u>4 719</u>	<u>3 102</u>
Текущи активи				
Материални запаси	15	1 619	1 248	1 214
Търговски вземания и предоставени аванси	16	871	549	508
Вземания от свързани предприятия	29	45	14	105
Други вземания и предплатени разходи	17	42	38	26
Парични средства и парични еквиваленти	18	18	3	15
		<u>2 595</u>	<u>1 852</u>	<u>1 868</u>
ОБЩО АКТИВИ		<u>6 875</u>	<u>6 571</u>	<u>4 970</u>
СОБСТВЕН КАПИТАЛ И ПАСИВИ				
СОБСТВЕН КАПИТАЛ				
Основен акционерен капитал		1 691	1 691	282
Резерви		2 029	2 110	1 601
Неразпределена печалба	2,3	1 321	1 125 *	1 262 *
	19	<u>5 041</u>	<u>4 926</u>	<u>3 145</u>
ПАСИВИ				
Нетекущи задължения				
Пасиви по отсрочени данъци	20	278	320 *	123 *
Дългосрочни банкови заеми	21	-	193	386
Задължения към персонала при пенсиониране	22	151	152	120
		<u>429</u>	<u>665</u>	<u>629</u>
Текущи задължения				
Търговски задължения	23	568	533	600
Краткосрочни заеми	24	342	56	193
Краткосрочна част на дългосрочни банкови заеми	21	193	193	194
Задължения към персонала и за социално осигуряване	25	180	177	164
Други текущи задължения	26	122	21	45
		<u>1 405</u>	<u>980</u>	<u>1 196</u>
ОБЩО ПАСИВИ		<u>1 834</u>	<u>1 645</u>	<u>1 825</u>
ОБЩО СОБСТВЕН КАПИТАЛ И ПАСИВИ		<u>6 875</u>	<u>6 571</u>	<u>4 970</u>

Приложенията на страници от 5 до 56 са неразделна част от финансовия отчет.

Финансовият отчет на страници от 1 до 56 е одобрен и издаван от Съвета на директорите и е подписан от негово име на 29.03.2010 година от

Изпълнителен директор:

Гл. счетоводител (Съставител):



* преизчислен

МОМИНА КРЕПОСТ АД
ОТЧЕТ ЗА ПАРИЧНИТЕ ПОТОЦИ

за годината, завършваща на 31 декември 2009 година

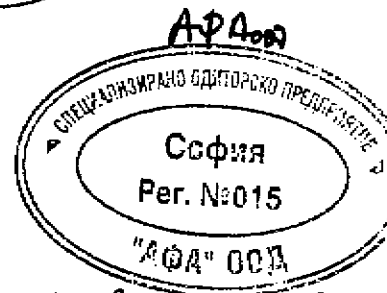
Приложения	2009	2008
	BGN'000	BGN'000
Парични потоци от оперативна дейност		
Постъпления от клиенти	6 201	7 237
Плащания на доставчици	(4 154)	(5 188)
Плащания на персонала и за социалното осигуряване	(1 471)	(1 363)
Платени данъци (без данъци върху печалбата)	(370)	(300)
Възстановени данъци	40	27
Платени лихви и банкови такси по заеми за оборотни средства	(33)	(16)
Други постъпления/(плащания), нетно	4	1
Нетни парични потоци от оперативна дейност	217	398
Парични потоци от инвестиционна дейност		
Покупки на имоти, машини и оборудване	(250)	(33)
Постъпления от продажба на имоти, машини и оборудване	4	-
Нетни парични потоци използвани в инвестиционна дейност	(246)	(33)
Парични потоци от финансова дейност		
Увеличение/(намаление) на банков овърдрафт	280	(141)
Платени дългосрочни заеми	(193)	(193)
Плащания по финансов лизинг	(17)	-
Платени лихви и такси по заеми с инвестиционно предназначение	(26)	(43)
Нетни парични потоци от/(използвани във) финансова дейност	44	(377)
Нетно увеличение/(намаление) на паричните средства и паричните еквиваленти	15	(12)
Парични средства и парични еквиваленти на 1 януари	3	15
Парични средства и парични еквиваленти на 31 декември	18	3

Приложенията на страници от 5 до 56 са неразделна част от финансовия отчет.

Изпълнителен директор:

Гл. счетоводител (съставител):

имен: Румян Димев
 Елвечо Пиперог



МОМИНА КРЕПОСТАД
ОТЧЕТ ЗА ПРОМЕНИТЕ В СОБСТВЕНИЯ КАПИТАЛ
за годината, завършваща на 31 декември 2009 година

Приложения	Основен акционерен капитал BGN'000	Премия резерв BGN'000	Законови резерви BGN'000	Преоценен резерв - имоти, машини и оборудване BGN'000	Допълнителни резерви BGN'000	Неразпределена печалба BGN'000	Общо собствен капитал BGN'000
Салдо на 1 януари 2008 година (оригинално отчетено)	282	10	128	-	1 463	1 640	3 523
Корекции за минали години	-	-	-	-	-	(378)	(378)
Салдо към 1 януари 2008 година (коригирано)	282	10	128	-	1 463	1 262	3 145
Промени в собствения капитал за 2008 година							
Емисия на бонус акции за сметка на резервите	1 409	-	-	-	(1 409)	-	-
Разпределение на печалбата за резерви	-	-	60	-	120	(180)	-
Общ всеобхватен доход за годината (оригинално отчетен)	-	-	-	1 738	-	94	1 832
Корекции за минали години	-	-	-	-	-	(51)	(51)
Общ всеобхватен доход за годината (коригиран)	-	-	-	1 738	-	43	1 781
Салдо на 31 декември 2008 година (оригинално отчетено)	1 691	10	188	1 738	174	1 554	5 355
Корекции за минали години	-	-	-	-	-	(429)	(429)
Салдо на 31 декември 2008 година (коригирано)	1 691	10	188	1 738	174	1 125	4 926
Промени в собствения капитал за 2009 година							
Разпределение на печалбата за резерви	-	-	-	-	94	(94)	-
Общ всеобхватен доход за годината	-	-	-	(175)	-	290	115
Салдо на 31 декември 2009 година	1 691	10	188	1 563	268	1 321	5 041

Приложенията на страници от 5 до 56 са неразделна част от финансовия отчет.

Изпълнителен директор:

инж. Руля Момичева

Гл. счетоводител (съставител):

Светло Пандева

