

ЗАД „БУЛСТРАД ВИЕНА ИНШУРЪНС ГРУП“ АД

НЕКОНСОЛИДИРАН ОТЧЕТ ЗА ФИНАНСОВОТО СЪСТОЯНИЕ

към 31 декември 2009 година

(всички суми са в хил. лв., освен ако не е упоменато друго)

		31 декември	31 декември
	Бел.	2009	2008
АКТИВИ			
Нематериални активи	7	521	726
Инвестиции в дъщерни предприятия	8	9,546	9,197
Други дялови участия	9	93	24,583
Инвестиционни имоти	10	9,024	8,424
Имоти, машини, съоръжения и оборудване	11	24,390	25,214
Финансови активи		66,489	48,645
Банкови депозити	12	47,117	24,499
Финансови активи на разположение за продажба	13	19,026	24,146
Предоставени заеми	14	346	-
Дял на презастрахователите		33,007	35,501
- в пренос премийния резерв	21	11,338	14,346
- в резерва за предстоящи плащания	22	21,669	21,155
Вземания по застрахователни и презастрахователни операции		48,281	55,182
Вземания по застрахователни операции	15	44,715	55,052
Вземания по презастрахователни операции	16	3,566	130
Други вземания	17	19,778	15,750
Отсрочени аквизиционни разходи, нето	18	19,925	19,774
Пари и парични еквиваленти	19	38,046	17,817
СУМА НА АКТИВИТЕ		269,100	260,813

ЗАД „БУЛСТРАД ВИЕНА ИНШУРЪНС ГРУП” АД

НЕКОНСОЛИДИРАН ОТЧЕТ ЗА ФИНАНСОВОТО СЪСТОЯНИЕ

към 31 декември 2009 година

(всички суми са в хил. лв., освен ако не е упоменато друго)

Продължение

	Бел.	31 декември 2009	31 декември 2008
Собствен Капитал	20	59,088	49,382
Брутни застрахователни резерви		181,193	176,637
Пренос-премиен резерв, в т.ч.	21	87,765	87,704
Резерв за неизтекли рискове		1,786	1,873
Резерв за предстоящи плащания	22	93,428	88,933
Отсрочени данъчни пасиви	23	1,923	1,735
Депозити на презастрахователи		-	194
Задължения по застрахователни и презастрахователни операции		13,027	15,099
Задължения по застрахователни операции	24	10,955	11,263
Задължения по презастраховане	25	2,072	3,836
Други задължения	26	3,959	3,526
Предплатени премии	27	9,910	14,240
СОБСТВЕН КАПИТАЛ И ПАСИВИ		269,100	260,813

Неконсолидираният отчет за финансовото състояние е одобрен за издаване с решение на Управителния съвет на 24 март 2010 г.

Румен Янчев
Изпълнителен директор

Теодор Илиев
Финансов директор

Гилбърт МакКол
Съдружник
„КПМГ България” БОД



Мargarита Голева
Регистриран одитор



Антоанета Бойчева
Регистриран одитор



Пояснителните бележки от 1 до 41 са неразделна част от този финансов отчет.

ЗАД „БУЛСТРАД ВИЕНА ИНШУРЪНС ГРУП“ АД

НЕКОНСОЛИДИРАН ОТЧЕТ ЗА ДОХОДИТЕ

за периода, приключващ на 31 декември 2009 година

(всички суми са в хил. лв., освен ако не е упоменато друго)

	Бел.	За периода, приключващ на 31 декември	
		2009	2008
Брутни записани премии	28	209,490	221,938
Отстъпени премии на презастраховател	28	(35,064)	(45,767)
Нетни записани премии	28	174,426	176,171
Промяна в брутния размер на ППР, в т.ч.	21	(61)	(19,341)
Промяна в резерва за неизтекли рискове		87	(1,873)
Промяна в дела на презастрахователя в ППР	21	(3,009)	558
Нетна промяна в ППР		(3,070)	(18,783)
Спечелени премии, нетни от презастраховане		171,356	157,388
Презастрахователни комисиони	29	4,381	3,861
Нетна доходност от инвестиции	30	4,243	6,935
Други технически приходи, нетни от презастраховане	31	4,274	2,014
Други приходи	32	375	587
ОБЩО ПРИХОДИ		184,629	170,785
Изплатени обезщетения	33	(115,080)	(115,389)
Дял на презастрахователя в изплатените обезщетения	33	11,063	15,573
Нетни изплатени обезщетения	33	(104,017)	(99,816)
Нетна промяна в РПП		(3,981)	(7,088)
Промяна в брутния размер на РПП	22	(4,495)	(10,766)
Промяна в дела на презастрахователя в РПП	22	514	3,678
Възникнали претенции, нетни от презастраховане		(107,998)	(106,904)
Аквизиционни разходи	34	(41,629)	(40,827)
Промяна в отсрочените аквизиционни разходи, нетно	18	151	6,424
Административни разходи	35	(19,480)	(20,749)
Други технически разходи, нетни от презастраховане	36	(14,993)	(6,282)
Други нетехнически разходи	37	(39)	(20)
ОБЩО РАЗХОДИ		(183,988)	(168,358)
ПЕЧАЛБА ОТ ДЕЙНОСТТА		641	2,427
Данъци върху печалбата	38	(645)	(260)
Други данъци	23,38	99	(92)
ПЕЧАЛБА ЗА ПЕРИОДА		95	2,075
Доход на акции (лева)		0.05	1.05

Неконсолидираният отчет за доходите е одобрен за издаване с решение на Управителния съвет на 24 март 2010 г.

Румен Янчев
Изпълнителен директор

Гилбърт МакКол
Съдружник
„КПМГ България“ ООД

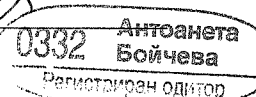



БУЛСТРАД
ВИЕНА ИНШУРЪНС ГРУП

Теодор Илиев
Финансов директор

Мargarита Голева
Регистриран одитор

Антоанета Бойчева
Регистриран одитор



Пояснителните бележки от 1 до 41 са неразделна част от този финансов отчет.

ЗАД „БУЛСТРАД ВИЕНА ИНШУРЪНС ГРУП” АД

НЕКОНСОЛИДИРАН ОТЧЕТ ЗА ВСЕОБХВАТНИЯ ДОХОД

за периода, приключващ на 31 декември 2009 година

(всички суми са в хил. лв., освен ако не е упоменато друго)

	За периода, приключващ на 31 декември	
	2009	2008
Финансов резултат за периода	95	2,075
Друг всеобхватен доход		
Нетна преценка на дълготрайни активи	(286)	4,593
Нетна от преценка на финансови активи на разположение за продажба	204	(1,716)
Друг всеобхватен доход за периода, общо	(82)	2,877
Общо всеобхватен доход за периода	13	4,952

Неконсолидираният отчет за всеобхватния доход е одобрен за издаване с решение на Управителния съвет на 24 март 2010 г.

Румен Янчев
Изпълнителен директор


БУЛСТРАД
ВИЕНА ИНШУРЪНС ГРУП

Теодор Илиев
Финансов директор

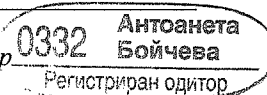
Гилбърт МакКол
Съдружник
„КПМГ България” ООД



Мargarита Голева
Регистриран одитор



Антоанета Бойчева
Регистриран одитор



Пояснителните бележки от 1 до 41 са неразделна част от този финансов отчет.

ЗАД „БУЛСТРАД ВИЕНА ИНШУРЪНС ГРУП“ АД

НЕКОНСОЛИДИРАН ОТЧЕТ ЗА ПАРИЧНИТЕ ПОТОЦИ

за периода, приключващ на 31 декември 2009 година

(всички суми са в хил. лв., освен ако не е упоменато друго)

		За периода, приключващ на 31 декември	
		2009	2008
ПАРИЧНИ ПОТОЦИ ОТ ОПЕРАТИВНА ДЕЙНОСТ			
Печалба за периода		95	2,075
Промени, отразяващи движението на непаричните (приходи)/разходи:			
Разходи за амортизации	35	1,916	1,815
Преоценка на инвестиционни имоти	30	-	(59)
Преоценка на други дялови участия	30	-	(14,337)
Загуби от операции с финансови активи, отчитани по справедлива стойност през печалби и загуби	30		7,676
Загуби от операции с финансови активи	30	410	1,585
Обезценка на финансови инвестиции	30	395	2,829
Обезценка на вземания по застрахователна дейност	36	2,210	1,159
Валутна преоценка	30	266	(104)
Приходи от лихви	30	(5,485)	(3,358)
Приходи от дивиденди		-	(1,169)
Отписани активи	32	(205)	(350)
Разход за данък	38	546	352
Общо промени, отразяващи движението на непаричните (приходи)/разходи:		53	(3,961)
Изменение в активите и пасивите:			
Технически резерви	21,22	4,556	30,107
Дял на презастрахователите в техническите резерви	21,22	2,494	(4,236)
Вземания по застрахователни операции и други		662	(21,417)
Отсрочени аквизиционни разходи	18	(151)	(6,424)
Задължения по застрахователни операции и други		(520)	(9)
Задължения по презастраховане	25	(1,764)	4,001
Предплатени премии и депозити на презастрахователи	27	(4,524)	7,899
Общо изменение в активите и пасивите:		753	9,921
Нетни парични потоци от оперативна дейност:		901	8,035

ЗАД „БУЛСТРАД ВИЕНА ИНШУРЪНС ГРУП“ АД

НЕКОНСОЛИДИРАН ОТЧЕТ ЗА ПАРИЧНИТЕ ПОТОЦИ

за периода, приключващ на 31 декември 2009 година

(всички суми са в хил. лв., освен ако не е упоменато друго)

Продължение	За периода, приключващ на 31 декември	
	2009	2008
ПАРИЧНИ ПОТОЦИ ОТ ОПЕРАТИВНА ДЕЙНОСТ	901	8,035
ПАРИЧНИ ПОТОЦИ ОТ ИНВЕСТИЦИОННА ДЕЙНОСТ		
(Увеличение)/ намаление на депозити	(21,008)	(14,921)
(Увеличение)/ намаление на други финансови инвестиции	4,964	20,147
(Увеличение)/ намаление на дълготрайни активи	(682)	(687)
(Увеличение)/ намаление на инвестиционни имоти	10 (600)	(663)
(Увеличение)/ намаление на други дялови участия	9 24,490	588
(Увеличение)/ намаление на инвестиции в дъщерни предприятия	8 (349)	(14,337)
(Предоставени)/ погасени заеми	14 (346)	461
Получени лихви	3,166	2,290
Нетни парични потоци от инвестиционна дейност:	9,635	(7,122)
ПАРИЧНИ ПОТОЦИ ОТ ФИНАНСОВА ДЕЙНОСТ		
Увеличение на акционерния капитал	20 1,738	-
Премии от емисии	20 7,955	-
Получени дивиденди	-	1,169
Нетни парични потоци от финансова дейност:	9,693	1,169
Увеличение на паричните средства и еквиваленти	20,229	2,082
Парични средства и парични еквиваленти в началото на годината	19 17,817	15,735
Парични средства и парични еквиваленти в края на годината	19 38,046	17,817

Неконсолидираният отчет за паричните потоци е одобрен за издаване с решение на Управителния съвет на 24 март 2010 г.

Румен Янчев
Изпълнителен директор

Гилбърт МакКол
Съдружник
„КПМГ България“ ООД



БУЛСТРАД
ВИЕНА ИНШУРЪНС ГРУП

Теодор Илиев
Финансов директор

Мargarита Голева
Регистриран одитор

Антоанета Бойчева
Регистриран одитор

0202 Margarita
Голева
Регистриран одитор.

0332 Антоанета
Бойчева
Регистриран одитор

Пояснителните бележки от 1 до 41 са неразделна част от този финансов отчет.

ЗАД „БУЛСТРАД ВИЕНА ИНШУРЪНС ГРУП“ АД

НЕКОНСОЛИДИРАН ОТЧЕТ ЗА ПРОМЕНИТЕ В СОБСТВЕНИЯ КАПИТАЛ

за периода, приключващ на 31 декември 2009 година

(всички суми са в хил. лв., освен ако не е упоменато друго)

	Резерви				Финансов резултат			Общо собствен капитал	
	Основен капитал	Премии от емисии	Общи резерви	Допълнителни резерви	Преоценка чен резерв ДА	Преоценка чен резерв ФИ	Печалба		Загуба
Общо всеобхватен доход за периода									
Печалба	-	-	-	-	-	-	95	-	
<i>Друг всеобхватен доход</i>								95	
Нетна преоценка на дълготрайни активи	-	-	-	-	(286)	-	-	-	
Нетна преоценка на финансови активи на разположение за продажба	-	-	-	-	-	204	-	-	
Общо друг всеобхватен доход						204	95	-	
Сделки с акционери, отчетени в собственения капитал									
Разпределение на печалба от предходни периоди	-	-	207	1,868	-	-	(2,075)	-	
Увеличение на основния капитал	1,738	-	-	-	-	-	-	-	
Премии от емисии, нето от разходи по емисии	-	7,955	-	-	-	-	-	-	
Общо сделки с акционери, отчетени в собственения капитал	1,738	7,955	207	1,868	-	-	(2,075)	-	
На 31 декември 2009	21,478	7,955	1,046	11,729	19,670	(1,512)	263	(1,541)	
								59,088	

Неконсолидираният отчет за промените в собствения капитал е одобрен за издаване с решение на Управителния съвет на 24 март 2010 г.

Румен Янчев

Изпълнителен директор

Теодор Илиев

Финансов директор

Гилбърт МакКол

Съдружник

Маргарита Голева

Регистриран одитор

Антоанета Бойчева

Регистриран одитор

Пояснителните бележки от 1 до 41 са неразделна част от този финансов отчет.

ЗАД „БУЛСТРАД ВИЕНА ИНШУРЪНС ГРУП“ АД

НЕКОНСОЛИДИРАН ОТЧЕТ ЗА ПРОМЕНЕНИЕ В СОБСТВЕНИЯ КАПИТАЛ

за периода, приключващ на 31 декември 2009 година

(всички суми са в хил. лв., освен ако не е упоменато друго)

Продължение	Основен капитал		Премии от емисии	Общи резерви	Допълнителни резерви		Резерви		Финансов резултат			Общо собствен капитал
					Общи резерви	Допълнителни резерви	Преоценен чен резерв Да	Преоценен чен резерв ФИ	Печалба	Загуба		
На 01 януари 2008	19,740	-	670	8,337	15,363	-	-	1,861	-	-	-	45,971
Общо всеобхватен доход за периода												
Печалба								2,075				2,075
<i>Друг всеобхватен доход</i>												
Нетна печалба от преоценка на дълготрайни активи					4,593							4,593
Нетна загуба от преоценка на финансови активи на разположение за продажба							(1,716)					(1,716)
Общо друг всеобхватен доход					4,593		(1,716)					4,952
<i>Сделки с акционери, отчетени в собствения капитал</i>												
Разпределение на печалба от предходни периоди			169	1,524				(1,693)				
Ефект от рекласификации										(1,541)		(1,541)
Общо сделки с акционери, отчетени в собствения капитал			169	1,524				(1,693)		(1,541)		(1,541)
На 31 декември 2008	19,740	-	839	9,861	19,956	(1,716)		2,243	(1,541)			49,382

Пояснителните бележки от 1 до 41 са неразделна част от този финансов отчет.