

Срещна с инвеститорите

Иван Такев

Българска фондова Борса – София АД

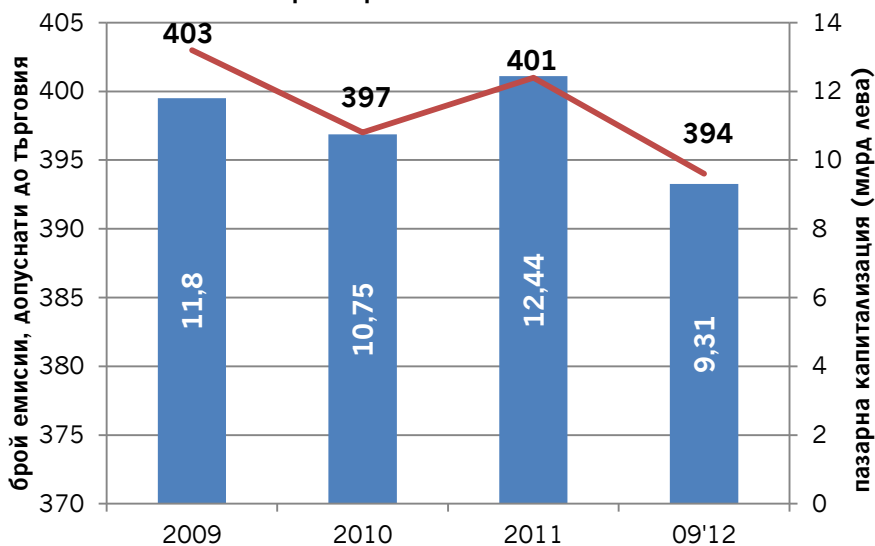
31.10.2012 г.



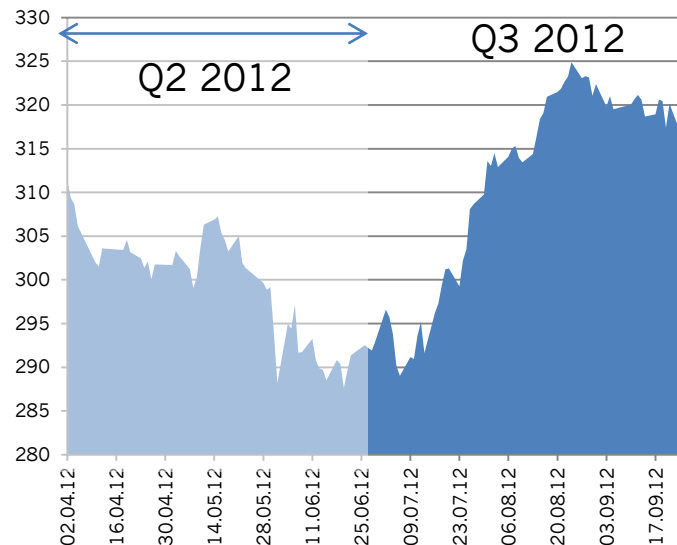
БФБ

Обзор на дейността през трето тримесечие на 2012 г. и сравнение

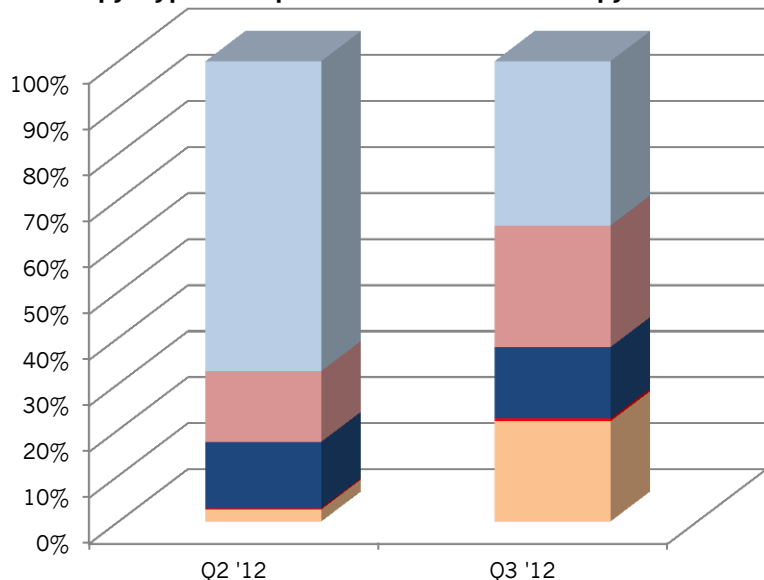
Пазарна капитализация и брой емисии през второто и трето тримесечие на 2012



Движение на индекса SOFIX през второто и трето тримесечие на 2012



Структура на търговията по видове инструменти

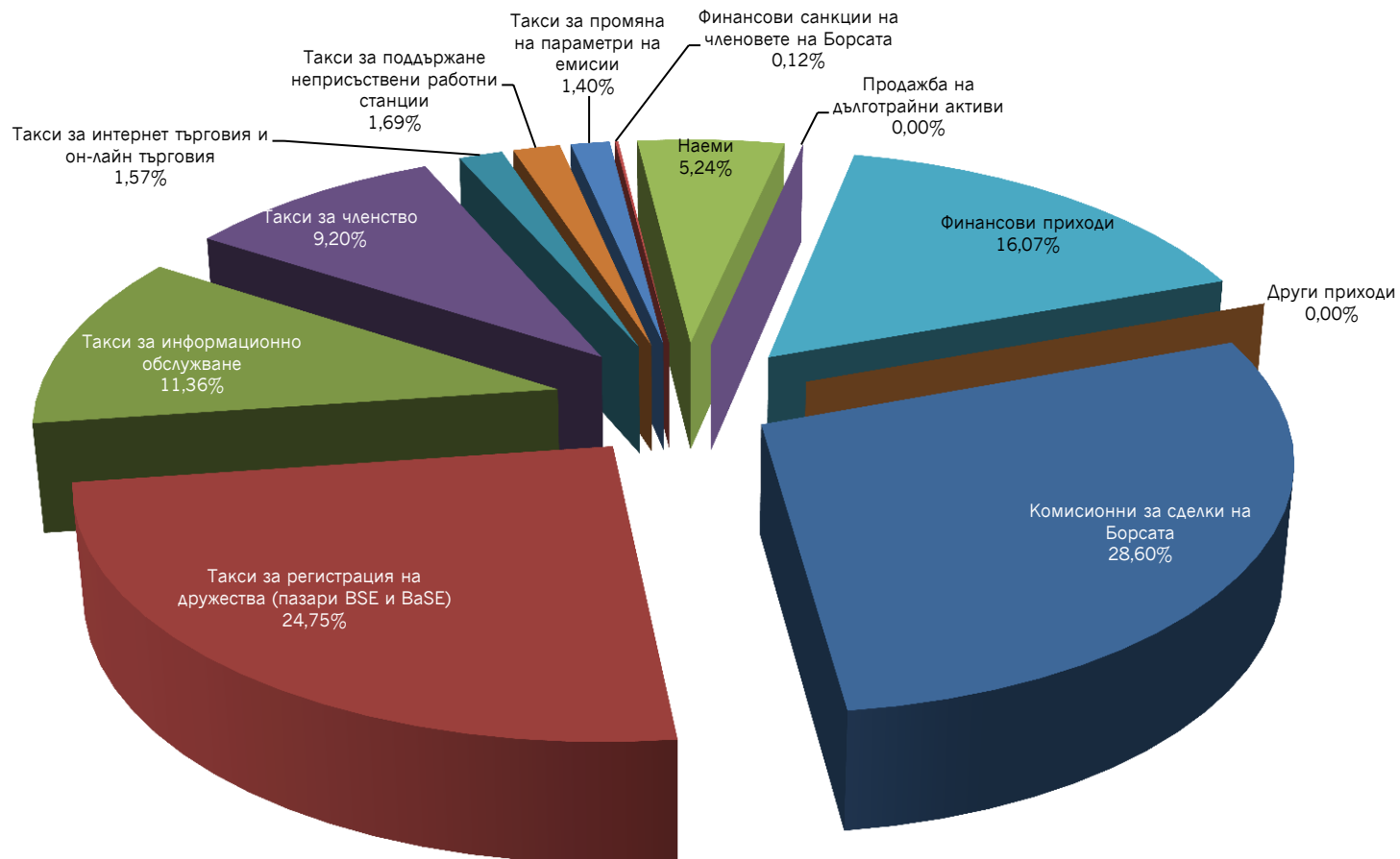


	Q2 '12	Q3 '12
	млн. лв.	млн. лв.
Акции (без АДСИЦ)	97,11	58,09
Акции (АДСИЦ)	22,20	43,05
Облигации	20,84	25,38
КИС	0,40	0,91
Компенс. инструменти	3,73	35,55
Права	0,03	0,00



БФБ

Приходи от дейността



БФБ

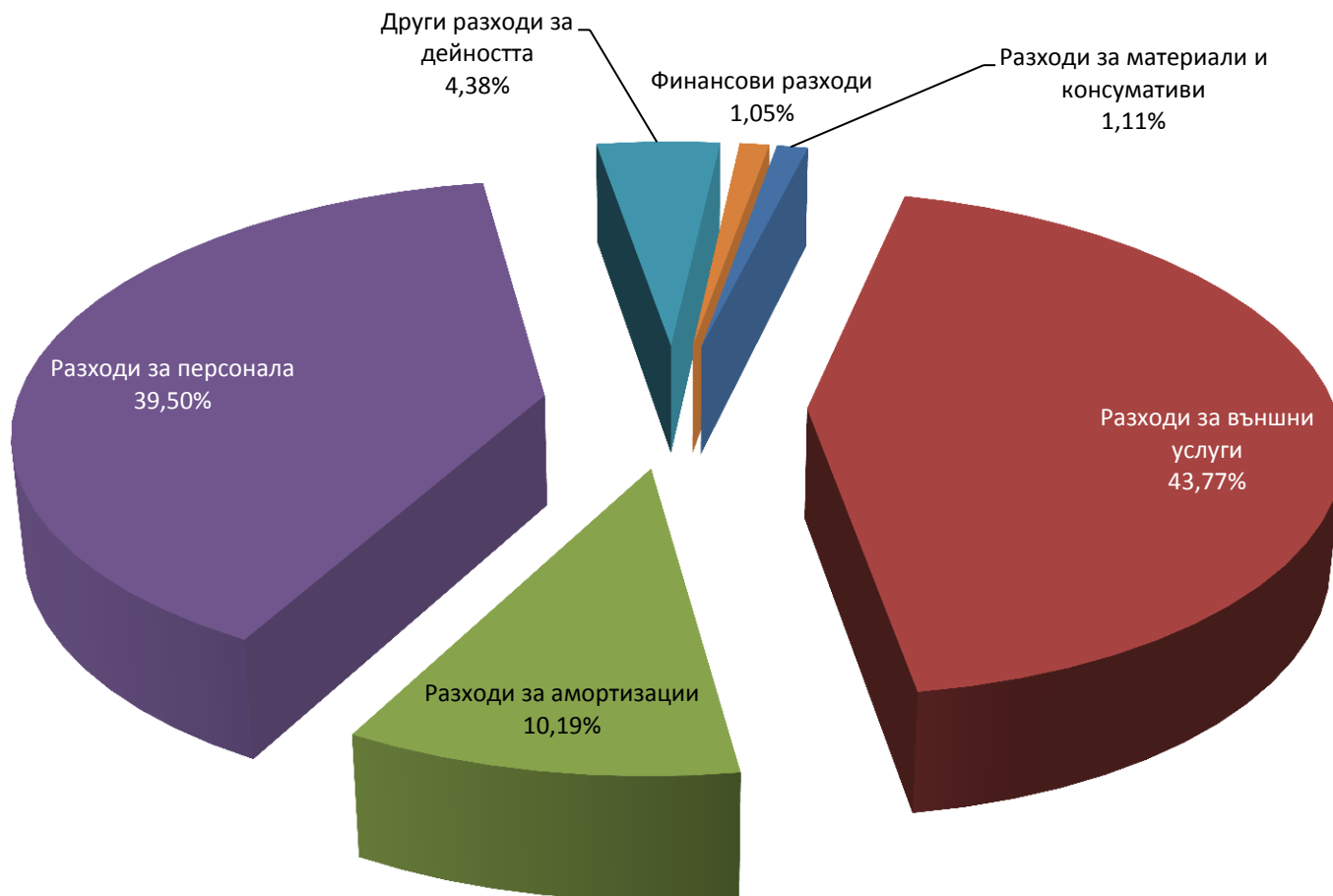
Сравнение на приходите

Приходи на БФБ-София АД BGN '000	30.09.11	30.09.12	промяна
Комисионни за сделки на Борсата	523	491	-6,52%
Такси за регистрация на дружества (пазари BSE и BaSE)	495	425	-16,47%
Такси за информационно обслужване	216	195	-10,77%
Такси за членство	180	158	-13,92%
Такси за интернет търговия и онлайн търговия	50	27	-85,19%
Такси за поддържане неприсъствени работни станции	46	29	-58,62%
Такси за промяна на параметри на емисии	12	24	50,00%
Финансови санкции на членовете на Борсата	7	2	-250,00%
Наеми	99	90	-10,00%
Продажба на дълготрайни активи	67	0	-
Финансови приходи	219	276	20,65%
Други приходи	3	0	-
Общо приходи	1 917	1 717	-11,65%



БФБ

Разходи за дейността



Сравнение на разходите

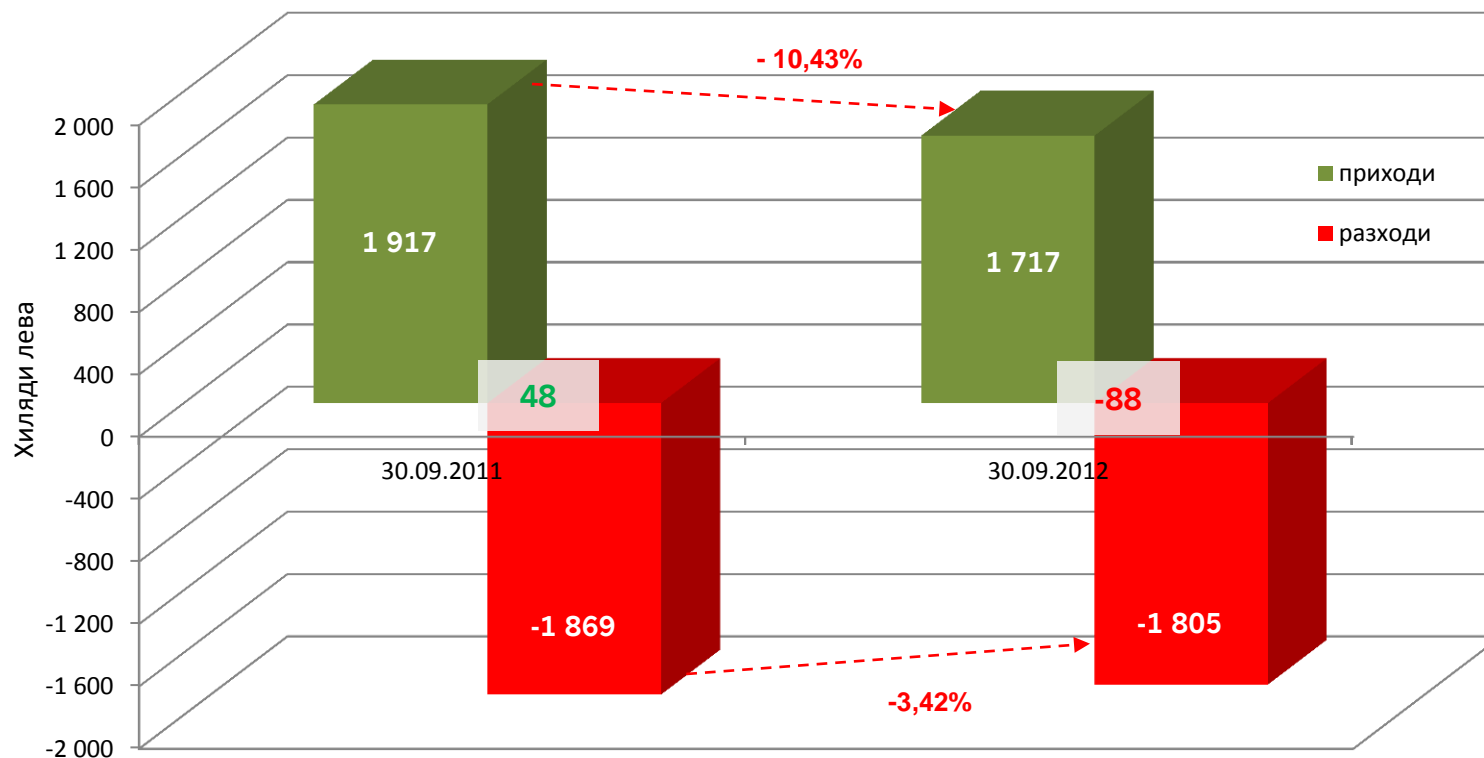
Приходи на БФБ-София АД (BGN '000)	30.09.11	30.09.12	промяна
Разходи за материали и консумативи	22	20	-9,09%
Разходи за външни услуги	769	790	2,73%
Разходи за амортизации	246	184	-25,20%
Разходи за персонала	766	713	-6,92%
Други разходи за дейността	31	79	154,84%
Финансови разходи	35	19	-45,71%
Общо разходи	1 869	1 805	-3,42%



БФБ

Обзор на дейността през трето тримесечие на 2012 г. и сравнение

Финансов резултат



Основен доход/(загуба) на акция	09 '11	09 '12
Средно претеглен брой акции	6,582,860	6,582,860
Нетна печалба/(загуба) за годината (BGN'000)	48	-88
Основен доход/(загуба) на акция (BGN)	0.007	-0,013

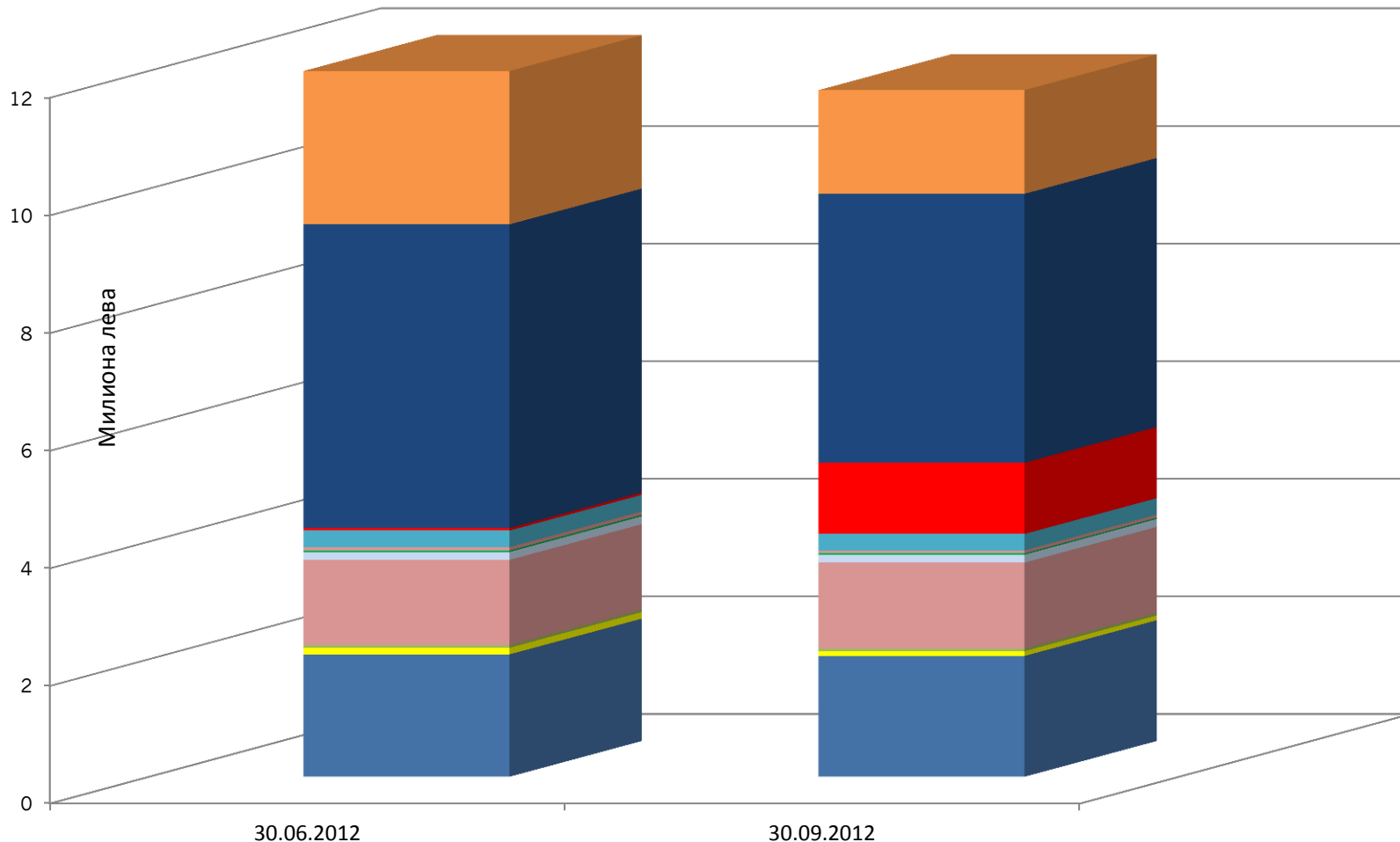


БФБ

Обзор на дейността през трето тримесечие на 2012 г. и сравнение

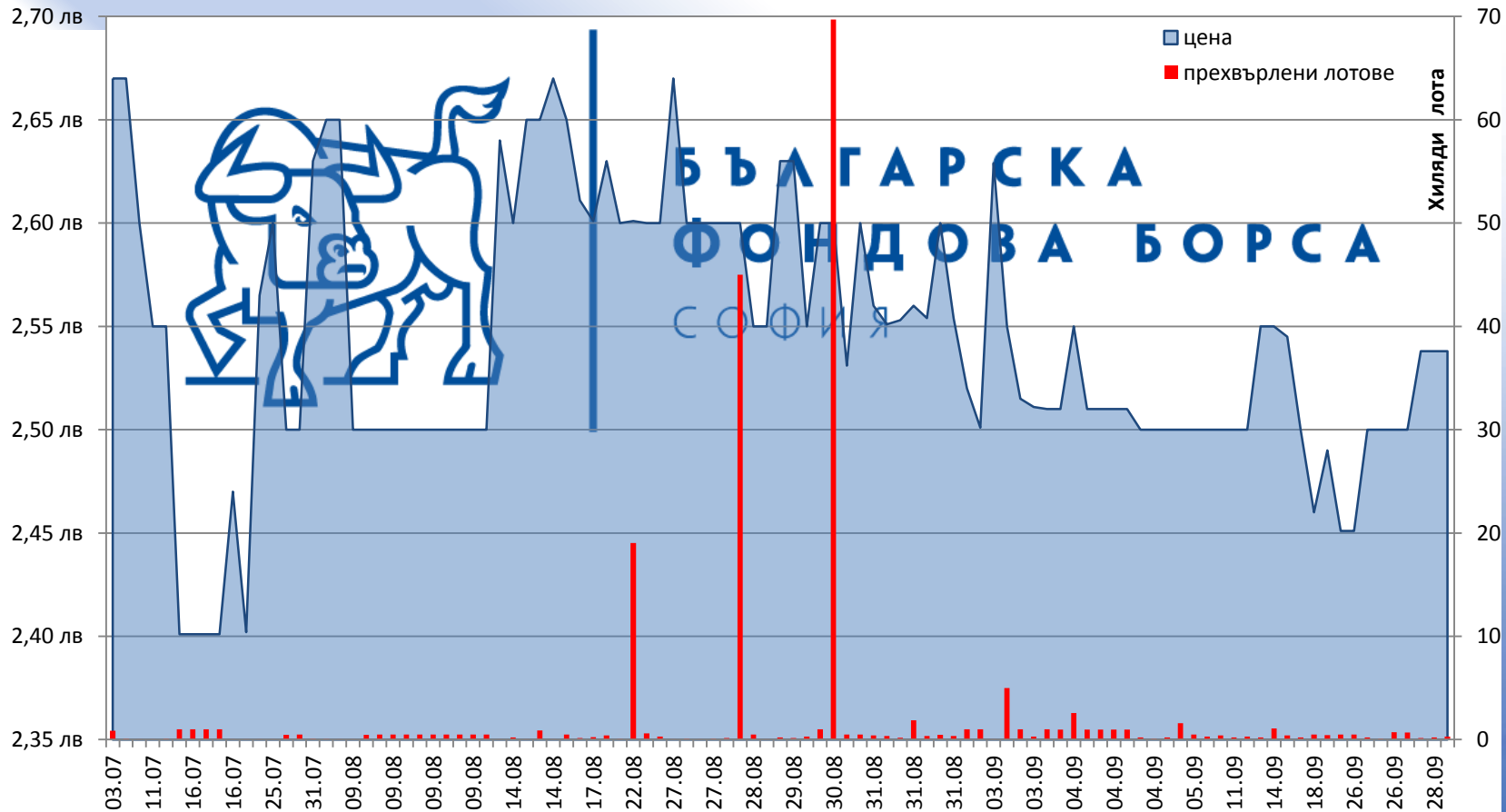
Структура на активите

- Имоти, машини и оборудване
- Инвестиции в дъщерни дружества
- Финансови активи на разположение и за продажба
- Търговски вземания
- Други вземания и предплатени разходи
- Парични средства и парични еквиваленти
- Нематериални активи
- Финансови активи държани до падеж
- Активи по отсрочени данъци
- Вземания по данъци за възстановяване
- Срочни депозити в банки



БФБ

Статистика за търговията с акции, издадени от Борсата (BSO)



Обща статистическа информация за третото тримесечие

Пазарна капитализация	16 707 299 лв.
Изтъргувани акции	182 679 лота
Реализиран оборот	471 369,59 лв.
Най-висока цена по сделка	2,670 лв.
Най-ниска цена по сделка	2,401 лв.
Цена на последна сделка за Q3	2,538 лв.

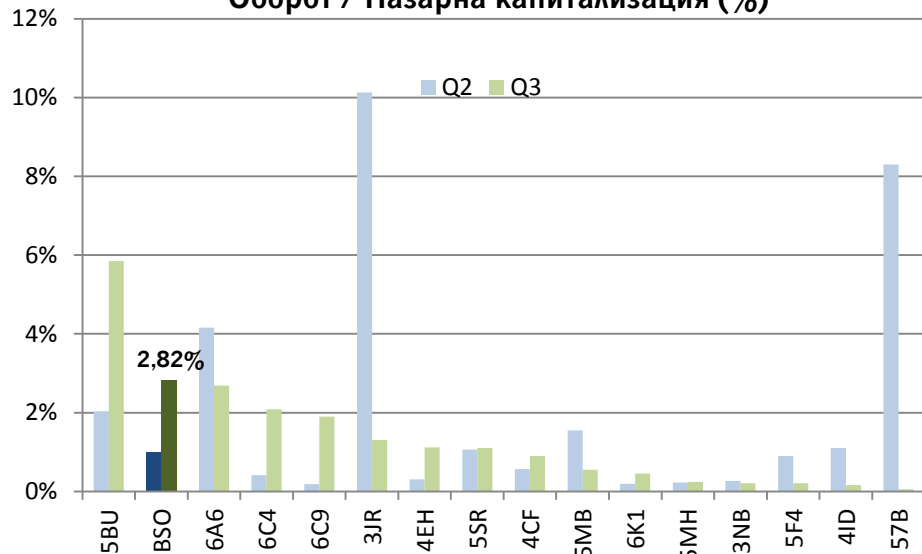


БФБ

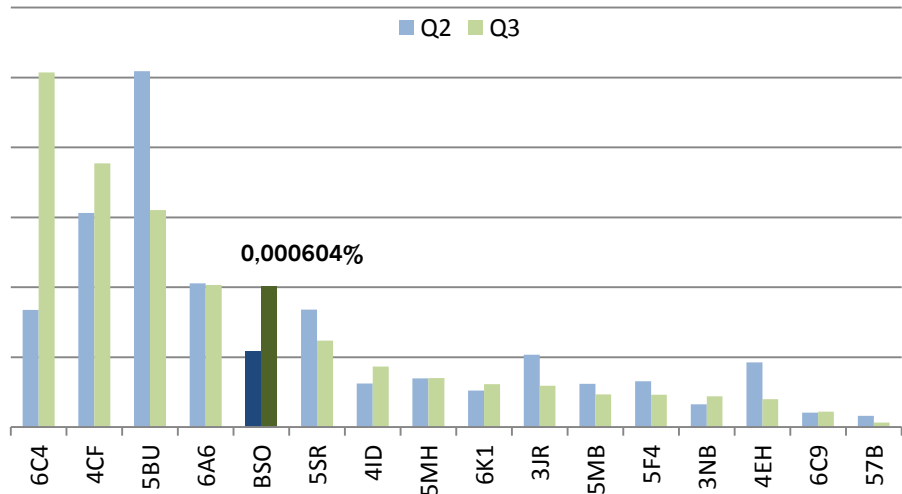
BSO / SOFIX

Сравнителна статистическа информация

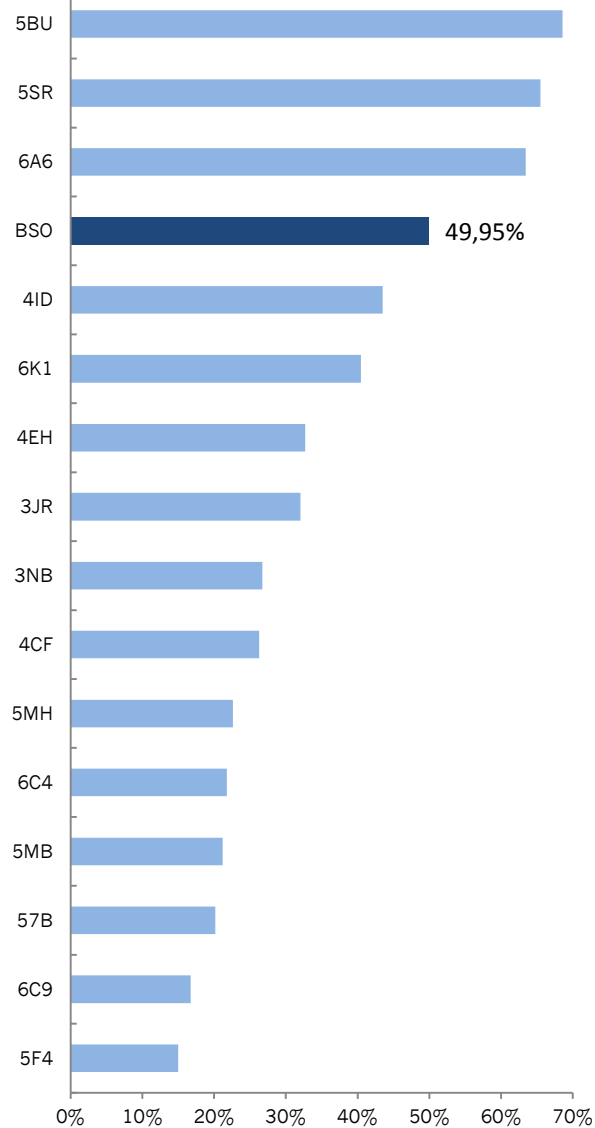
Оборот / Пазарна капитализация (%)



Брой сделки / Пазарна капитализация (%)



Свободно търгуван обем от емисията (free-float)



БФБ

Акценти в дейността през 2012 и 2013 г.

- Приключване на приватизацията на CEZ Bulgaria
- Възможности, произтичащи от развитието на post-trading услугите
- Road shows



БФБ

Благодаря за вниманието!

Иван Такев

Изпълнителен Директор на
Българска Фондова Борса – София АД

София
02.05.2012 г.



БФБ