

Междинен отчет за финансовото състояние
 към 31 декември
Активи

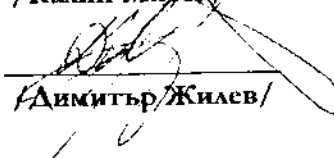
	31 декември 2018	31 декември 2017
	'000 лв.	'000 лв.
Нетекущи активи		
Машини и съоръжения	81	81
Инвестиции в дъщерни предприятия	30 923	22 597
Инвестиционни имоти	6 022	6 042
Дългосрочни финансови активи	32 651	37 285
Други дългосрочни вземания	972	1 469
Нетекущи активи	70 649	67 474
Текущи активи		
Материални запаси	4 359	3 773
Краткосрочни финансови активи	4 029	11 494
Търговски и други вземания	18 716	13 243
Пари и парични еквиваленти	198	92
Активи, класифицирани като държани за продажба	9 830	11 459
Текущи активи	37 132	40 061
Общо активи	107 781	107 535

Съставил:


 Спас Пещерски

Изпълнителен директор:


 /Калин Митев/


 /Димитър Жилев/

Дата: 28.01.2019 г.



Междинен отчет за финансовото състояние
към 31 декември (продължение)

Собствен капитал и пасиви

31 декември 2018 31 декември 2017

	'000 лв.	'000 лв.
Собствен капитал		
Акционерен капитал	7 633	7 633
Резерви	29 069	6 720
Неразпределена печалба	9 737	16 374
Общо собствен капитал	54 653	30 727
Пасиви		
Нетекущи пасиви		
Дългосрочни финансови пасиви	33 902	42 660
Търговски и други задължения	6 058	9 762
Отсрочени данъчни пасиви	1 242	1 242
Нетекущи пасиви	41 202	53 664
Текущи пасиви		
Търговски и други задължения	7 855	14 204
Краткосрочни финансови пасиви	4 066	10 812
Други задължения към персонала	5	16
Текущи пасиви	11 926	25 032
Общо пасиви	53 128	76 808
Общо собствен капитал и пасиви	107 781	107 535

Съставил:

Спас Пенчерски

Изпълнителен директор:

Калин Митев

Димитър Жилев

Дата: 28.01.2019 г.



Междинен отчет за всеобхватния доход
за периода, приключващ на 31 декември

	31 декември 2018	31 декември 2017
	'000 лв.	'000 лв.
Печалби от разпореждане с финансови активи	10 177	2 034
Загуби от разпореждане с финансови активи	(221)	(301)
	9 956	1733
Печалба от разпореждане с имоти	1 967	3 403
Приходи от лихви	104	137
Разходи за лихви	(3 551)	(4 025)
	(3 447)	(3 888)
Приходи от дивиденди	1 102	1 467
Други финансови позиции нетно	(687)	(45)
Печалба от финансова дейност	8 891	2 670
Приходи от нефинансова дейност	393	337
Амортизация на нефинансови активи	-	(1)
Разходи за нефинансова дейност	(1 070)	(1 132)
Печалба преди данъци	8 214	1 874
Проходи от/Разходи за данъци		55
Печалба за периода	8 214	1 929
	107.61	25.27
	лв.	лв.

Доход на акция

Съставил:


Снас Пепчерски

Дата: 28.01.2019 г.

Изпълнителен директор:

Калин Митев

Димитър Жилев



Междинен отчет за всеобхватния доход
за периода, приключващ на 31 декември

	31 декември 2018 ‘000 лв.	31 декември 2017 ‘000 лв.
Печалба за годината	8 214	1 929
Друг всеобхватен доход:		
Финансови активи на разположение за продажба:	289	1 212
	289	1 212
Друг всеобхватен доход за годината, нетно от данъци	289	1 212
Общо всеобхватен доход за периода	8 503	3 141

Състави:


Спас Пенчерски

Изпълнителен директор:

/Калин Митев/

Дата: 28.01.2019 г.

/Димитър Жилев/



„Уеб Финанс Холдинг“ АД
Междинен финансов отчет
31 декември 2018 г.



Междинен отчет за промените в собствения капитал за периода, приключващ на 31 декември

Всички суми са представени в '000 лв.	Акционерен капитал	Други резерви	Неразпределена печалба	Общо собствен капитал
Преизчислено салдо към 1 януари 2018 г.	7 633	6 720	16 374	30 727
Печалба за периода	-	-	8 214	8 214
Друг всеобхватен доход	-	289	-	289
Общо всеобхватен доход за годината	-	289	8 214	8 503
Други изменения	-	22 060	(6 637)	15 423
Салдо към 31 декември 2018 г.	7 633	29 069	17 951	54 653
Всички суми са представени в '000 лв.	Акционерен капитал	Други резерви	Неразпределена печалба	Общо собствен капитал
Преизчислено салдо към 1 януари 2017 г.	7 633	5 508	14 276	27 417
Печалба за периода	-	-	1 929	1 929
Друг всеобхватен доход	-	1 212	-	1 212
Общо всеобхватен доход за годината	-	1 363	1 929	3 141
Други изменения	-	-	(11)	(11)
Салдо към 31 декември 2017 г.	7 633	6 720	16 374	30 727

Съставил:

Спас Пещерски

Изпълнителен директор:

/Калин Митев/

/Димитър Жилев/

Дата: 28.01.2019 г.



„Уеб Финанс Холдинг“ АД
 Междинен финансов отчет
 31 декември 2018 г.
 Отчет за паричните потоци
 за периода, приключващ на 31 декември



	31.12.2018
	'000 лв.
Оперативна дейност	
Парични потоци, свързани с краткосрочни финансови активи	9 079
Постъпления от предоставени заеми	1 985
Предоставени заеми	(9 406)
Получени аванси	-
Върнати аванси	(1 012)
Получени дивиденди	1 102
Платени/Възстановени данъци	191
Плащания към персонал и осигурителни институции	(319)
Други плащания за оперативна дейност	(581)
Нетен паричен поток от оперативна дейност	1 039
Инвестиционна дейност	
Постъпления от продажба на недеривативни финансови активи	11 762
Придобиване на недеривативни финансови активи	(14 217)
Нетен паричен поток от инвестиционна дейност	(2 455)
Финансова дейност	
Получени заеми	12 405
Плащания по получени заеми	(21 688)
Плащания на лихви	(3 668)
Други парични потоци от финансова стойност	14 473
Нетен паричен поток от финансова дейност	1 522
Нетна промяна в пари и парични еквиваленти	106
Пари и парични еквиваленти в началото на годината	92
Пари и парични еквиваленти в края на годината	198

Съставил:


 Спас Пещерски

Изпълнителен директор:


 /Калин Митев/

Дата: 28.01.2019 г.


 /Димитър Жилев/

