


"СИЛА ХОЛДИНГ" АД

Консолидиран отчет за финансовото състояние

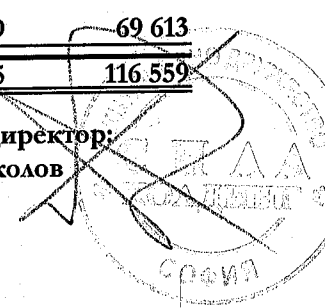
| | 31.12.2018 '000 ЛВ | 31.12.2017 '000 ЛВ |
|---|-----------------------|-----------------------|
| Активи | | |
| Нетекущи активи | | |
| Имоти, машини, съоръжения и оборудване | 39 984 | 18 992 |
| Репутация | 11 008 | 291 |
| Дългосрочни финансови активи | 7 158 | 6 985 |
| Дългосрочни вземания | 181 | 217 |
| Отсрочени данъчни активи | 106 | 120 |
| Общо нетекущи активи | 58 437 | 26 605 |
| Текущи активи | | |
| Материални запаси | 3 991 | - |
| Краткосрочни финансови активи | 18 682 | 28 315 |
| Търговски и други вземания | 40 370 | 12 087 |
| Вземания от свързани лица | 624 | 584 |
| Пари и парични средства | 360 | 249 |
| Активи и групи за освобождаване, класифицирани като държани за продажба | 19 961 | 48 719 |
| Общо текущи активи | 83 988 | 89 954 |
| Общо активи | 142 425 | 116 559 |

Консолидиран отчет за финансовото състояние

| | 31.12.2018 '000 ЛВ | 31.12.2017 '000 ЛВ |
|---|-----------------------|-----------------------|
| Собствен капитал | | |
| Акционерен капитал | 36 853 | 36 853 |
| Премиен резерв | 16 853 | 16 853 |
| Прецентъчни резерви | 6 381 | 920 |
| Други резерви | 40 | 40 |
| Неразпределена печалба/натрупана загуба | (1 330) | (8 047) |
| Собствен капитал, отнасящ се до собствениците на предприятието майка | 58 797 | 46 619 |
| Неконтролиращо участие | 4 849 | 327 |
| Общо собствен капитал | 63 646 | 46 946 |
| Пасиви | | |
| Нетекущи пасиви | | |
| Дългосрочни заеми | 37 010 | 24 752 |
| Отсрочени данъчни пасиви | 1 754 | 482 |
| Общо нетекущи пасиви | 38 764 | 25 234 |
| Текущи пасиви | | |
| Краткосрочни заеми | 33 252 | 25 570 |
| Търговски и други задължения | 1 807 | 2 515 |
| Данъчни задължения | 90 | - |
| Задължения към персонала и осигурителни институции | 289 | 57 |
| Пасиви, включени в групи за освобождаване, класифицирани като държани за продажба | 4 577 | 16 237 |
| Общо текущи пасиви | 40 015 | 44 379 |
| Общо пасиви | 78 779 | 69 613 |
| Общо собствен капитал и пасиви | 142 425 | 116 559 |

Изготвил: 
Дата: 27.02.2019 г.

Изпълнителен директор:
Г. Николов



"СИЛА ХОЛДИНГ" АД

Консолидиран отчет за доходите

| | 31.12.2018 | 31.12.2017 |
|---|--------------|--------------|
| | '000 ЛВ | '000 ЛВ |
| Приходи от продажби | 26 896 | 12 080 |
| Други приходи | 490 | - |
| Разходи за материали | (6 597) | (23) |
| Разходи за външни услуги | (914) | (439) |
| Разходи за персонала | (2 377) | (535) |
| Разходи за амортизация на нефинансови активи | (410) | (207) |
| Разходи за обезценка на нефинансови активи | (202) | - |
| Други разходи | (195) | (50) |
| Промени в наличностите на готовата продукция и незавършеното производство | (104) | - |
| Себестойност на продадените стоки и други краткотрайни активи | (14 708) | (11 006) |
| Оперативна печалба / (загуба) | 1 879 | (180) |
| Печалба / (загуба) от инвестиции в дъщерни и асоциирани предприятия | 3 616 | - |
| Финансови разходи | (3 702) | (3 957) |
| Финансови приходи | 6 046 | 4 034 |
| Печалба / (загуба) преди данъци | 7 839 | (103) |
| Приходи / (разходи) за данъци, нетно | (27) | (74) |
| Печалба/(загуба) за годината | 7 812 | (177) |
| Печалба/(загуба) за годината от преустановени дейности | 412 | 196 |
| Печалба/(загуба) за годината от продължаващи дейности | 8 224 | 19 |
| За икономическата група | 6 869 | 17 |
| За малцинството | 1 355 | 2 |

Доход/(Загуба) на акция


0.19

Изготвил:

Дата: 27.02.2019 г.

Изпълнителен директор:

Г. Николов



"СИЛА ХОЛДИНГ" АД

Консолидиран отчет за всеобхватния доход

| | 31.12.2018 | 31.12.2017 |
|---|------------|------------|
| | '000 ЛВ | '000 ЛВ |
| Печалба/Загуба за годината | 8 224 | 19 |
| Друг всеобхватен доход/(Друга всеобхватна загуба): | | |
| Компоненти, които не се рекласифицират в печалбата или загубата: | - | - |
| Преоценка на нефинансови активи | - | - |
| - Данък върху дохода, отнасящ се до компоненти, които не се рекласифицират в печалбата или загубата | - | - |
| Компоненти, които се рекласифицират в печалбата или загубата: | | |
| Финансови активи на разположение за продажба: | 5 461 | 499 |
| - печалби/(загуби) от текущата година | 5 461 | 499 |
| - рекласификация в печалбата или загубата | - | - |
| Данък върху дохода, отнасящ се до компоненти, които се рекласифицират в печалбата или загубата | | |
| | 5 461 | 499 |
| Друг всеобхватен доход/загуба за годината, нетно от данъци | 5 461 | 499 |
| Общо всеобхватен доход/загуба за годината | 13 685 | 518 |
| За икономическата група | 12 330 | 468 |
| За малцинството | 1 355 | 50 |


Изготвил:



Дата: 27.02.2019 г.

Изпълнителен директор:

Г. Николов



"СИЛА ХОЛДИНГ" АД

Консолидиран отчет за паричните потоци


| | 31.12.2018 | 31.12.2017 |
|--|-----------------|-----------------|
| | '000 лв | '000 лв |
| Оперативна дейност | | |
| Постъпления от клиенти | 59 412 | 16 966 |
| Плащания към доставчици | (81 024) | (15 817) |
| Плащания към персонал и осигурителни институции | (1 822) | (1 676) |
| Постъпления/плащания за данъци, нетно | 564 | 99 |
| Други постъпления/плащания от оперативна дейност | (212) | (325) |
| Нетен паричен поток от оперативна дейност | (23 082) | (753) |
| Инвестиционна дейност | | |
| Продажба на дъщерни предприятия | (215) | - |
| Придобиване на имоти, машини, съоръжения и оборудване | (66) | (41) |
| Постъпления от операции с финансови активи | 24 659 | 8 598 |
| Придобиване на недеривативни финансови активи | (10 474) | (24 875) |
| Предоставени заеми | (4 698) | (3 373) |
| Постъпления от предоставени заеми | 11 983 | 3 444 |
| Получени лихви | 589 | 452 |
| Нетен паричен поток от инвестиционна дейност | 21 778 | (15 795) |
| Финансова дейност | | |
| Получени банкови заеми/търговски заеми | 21 785 | 7 500 |
| Плащания по банкови заеми/търговски заеми | (18 160) | (22 795) |
| Постъпления от емитиране на акции | - | 33 706 |
| Плащания на лихви | (2 170) | (3 947) |
| Други постъпления/плащания от финансова дейност | (81) | (95) |
| Нетен паричен поток от финансова дейност | 1 374 | 14 369 |
| Нетна промяна в пари и парични еквиваленти от продължаващи дейности | 70 | (2 179) |
| Нетно увеличение/(намаление) на парични средства | 70 | (2 179) |
| Парични средства в началото на периода | 318 | 2 497 |
| Парични средства в края на периода | 388 | 318 |
| Парични средства, включени в група за освобождаване | (28) | (69) |
| Парични средства в края на периода, признати в баланса | 360 | 249 |

Изготвил:

Дата: 27.02.2019 г.

Изпълнителен директор:

Г. Николов




"СИЛА ХОЛДИНГ" АД

Консолидиран отчет за промените в собствения капитал

| Всяки суми са в '000 лв | Акционерен капитал | Премиян резерв | Преоденъчни резерви | Други резерви | Нагрулана загуба | Общо капитал на собствениците | Миноритарно участие | Общо капитал |
|---|--------------------|----------------|---------------------|---------------|------------------|-------------------------------|---------------------|--------------|
| Салдо към 1 януари 2017 г. | 20 000 | - | 538 | 40 | (8 616) | 11 962 | 277 | 12 239 |
| Емисия на акции | 16 853 | 16 853 | - | - | - | 33 706 | - | 33 706 |
| Бизнес комбинации | - | - | - | - | 534 | 534 | 48 | 582 |
| Сделки със собственици | 16 853 | 16 853 | - | - | 534 | 34 240 | 48 | 34 288 |
| Печалба/загуба за годината до 31.12.2017 г. | - | - | - | - | 35 | 35 | 2 | 37 |
| Друг всеобхватен доход | - | - | 382 | - | - | 382 | - | 382 |
| Общо всеобхватен доход за годината | - | - | 382 | - | 35 | 417 | 2 | 419 |
| Салдо към 31.12.2017 г. | 36 853 | 16 853 | 920 | 40 | (8 047) | 46 619 | 327 | 46 946 |
| <hr/> | | | | | | | | |
| Печалба/загуба за годината до 30.09.2018 г. | - | - | - | - | 6 869 | 6 869 | - | 6 869 |
| Друг всеобхватен доход | - | - | 5 461 | - | - | 5 461 | 1 355 | 6 816 |
| Общо всеобхватен доход за годината | - | - | 5 461 | - | 6 869 | 12 330 | 1 355 | 13 685 |
| Други изменения в собствения капитал | - | - | - | - | (152) | (152) | 3 167 | 3 015 |
| Салдо към 30.09.2018 г. | 36 853 | 16 853 | 6 381 | 40 | (1 330) | 58 797 | 4 849 | 63 646 |

Изготвил:



Дата: 27.02.2019 г.

Изпълнителен директор:

Г. Николов

