


“Ютекс” Холдинг АД

Годишни финансови отчети за 2009 година - консолидирани  
всички суми са изразени в хил.лв., освен ако изрично не е указано друго

**КОНСОЛИДИРАН БАЛАНС**  
**(КОНСОЛИДИРАН ОТЧЕТ ЗА ФИНАНСОВОТО СЪСТОЯНИЕ)**  
за годината, приключваща на 31 декември 2009 г.

	БЕЛЕЖ КА	към 31 декември 2009	към 31 декември 2008
<b>АКТИВИ</b>			
<b>Нетекущи активи</b>			
Имоти, машини и съоръжения	5	5 696	5 790
Нематериални активи	6	51	37
Инвестиции в дъщерни предприятия	7.1	51	51
Инвестиции в асоциирани предприятия	7.1	900	1 197
Инвестиции в договорни фондове	7.2	1 060	1 060
Отсрочени данъчни активи	15.1	5	4
Други нетекущи активи		129	129
<b>ОБЩО НЕТЕКУЩИ АКТИВИ</b>		<b>7 892</b>	<b>8 268</b>
<b>Текущи активи</b>			
Материални запаси	8	1 576	1 961
Търговски и други вземания	9.1	959	1 274
Финансови активи на разположение за продажба		981	1 009
Пари и парични еквиваленти	17.1	2 675	2 547
Други текущи активи		48	65
<b>ОБЩО ТЕКУЩИ АКТИВИ</b>		<b>6 239</b>	<b>6 856</b>
<b>ОБЩО АКТИВИ</b>		<b>14 131</b>	<b>15 124</b>

Съставил:


  
/Диана Хаджииванова/

Ръководител:

  
/Сергей Давидов/

Дата на съставяне: 15. 04. 2010

Заверил съгласно одиторски доклад:



0001 Стоян  
Дурин  
Регистриран одитор




“Ютекс” Холдинг АД

Годишни финансови отчети за 2009 година - консолидирани  
всички суми са изразени в хил.лв., освен ако изрично не е указано друго

**КОНСОЛИДИРАН БАЛАНС**  
**(КОНСОЛИДИРАН ОТЧЕТ ЗА ФИНАНСОВОТО СЪСТОЯНИЕ)**  
за годината, приключваща на 31 декември 2009 г.

СОБСТВЕН КАПИТАЛ		към 31 декември 2009	към 31 декември 2008
<b>Капитал и резерви, принадлежащи на собственици на групата</b>			
Обикновени акции (основен капитал)	16.1	596	596
Изкупени собствени акции	16.1	(75)	(75)
Други резерви		3 554	3 189
Печалба от участия в асоциирани предприятия		201	741
Неразпределена печалба, в т.ч.:	16.2	4 519	5 150
<i>Печалба/(загуба) за текущата година</i>		<i>(238)</i>	<i>251</i>
<b>ОБЩО</b>		<b>8 795</b>	<b>9 601</b>
Неконтролиращо участие		2 979	3 179
<b>ОБЩО СОБСТВЕН КАПИТАЛ</b>		<b>11 774</b>	<b>12 780</b>
<b>ПАСИВИ</b>			
<b>Нетекущи пасиви</b>			
Търговски и други задължения	9.2	469	516
Финансирания	21	829	829
Отсрочени данъчни пасиви	15.1	57	58
Други			48
<b>ОБЩО НЕТЕКУЩИ ПАСИВИ</b>		<b>1 355</b>	<b>1 451</b>
<b>Текущи пасиви</b>			
Търговски и други задължения	9.2	981	846
Текущи задължения по данъци върху дохода		4	25
Други		17	22
<b>ОБЩО ТЕКУЩИ ПАСИВИ</b>		<b>1 002</b>	<b>892</b>
<b>ОБЩО ПАСИВИ</b>		<b>2 357</b>	<b>2 343</b>
<b>ОБЩО ПАСИВИ И СОБСТВЕН КАПИТАЛ</b>		<b>14 131</b>	<b>15 124</b>

Съставил:


  
/Диана Хаджииванова/

Ръководител:

  
/Сергей Давидов/

Дата на съставяне: 15. 04. 2010

Заверил съгласно одиторски доклад:

  
0001 Стоян  
Дурин  
Регистриран одитор



“Ютекс” Холдинг АД

Годишни финансови отчети за 2009 година - консолидирани  
всички суми са изразени в хил.лв., освен ако изрично не е указано друго

**КОНСОЛИДИРАН ОТЧЕТ ЗА ВСЕОБХВАТНИЯ ДОХОД според същността на  
разходите  
за 2009 година  
(при един отчет)**


	БЕЛЕЖ КА	годината, приключваща на 31 декември 2009	годината, приключваща на 31 декември 2008
Приходи от продажби от продължаващи дейности	11	5 621	8 722
Други приходи		60	60
Промени в салдата на продукцията и незвършено производство		(172)	112
Балансова стойност на продадени стоки и материали		(76)	(179)
Разходи за суровини и материали		(2 872)	(4 352)
Разходи за външни услуги		(649)	(707)
Разходи за амортизации		(552)	(520)
Разходи за заплати и осигуровки	14.1	(1 808)	(2 124)
Разходи/приходи от преоценки на активи и пасиви		(26)	
Други разходи		(217)	(240)
Финансови приходи/разходи - нетно	13	286	(220)
Дял в печалби/загуби в асоциирани предприятия			
<b>Печалба преди данъчно облагане</b>		<b>(405)</b>	<b>552</b>
Разход за данък върху дохода	15.2	(16)	70
<b>ПЕЧАЛБА ЗА ГОДИНАТА ОТ ПРОДЪЛЖАВАЩИ ДЕЙНОСТИ</b>		<b>(421)</b>	<b>482</b>
<b>Преустановявани дейности</b>			
Печалба за годината от преустановявани дейности			
<b>ПЕЧАЛБА ЗА ГОДИНАТА</b>		<b>(421)</b>	<b>482</b>
<b>Друг всеобхватен доход</b>			
Валутни разлики от превеждане на дейност в чужбина			
Финансови активи на разположение за продажба			
Хеджиране на паричен поток			
Печалби от преоценки на имоти			
Актюерски печалби (загуби) по пенсионно осигуряване с дефинирани доходи			
Дял в друг всеобхватен доход на асоциирани предприятия			
Данък върху дохода, отнасящ се до компоненти на друг всеобхватен доход			
<b>Друг всеобхватен доход за годината, нетно от данъци</b>			
<b>ОБЩ ВСЕОБХВАТЕН ДОХОД ЗА ГОДИНАТА</b>		<b>(421)</b>	<b>482</b>

“Ютекс” Холдинг АД

Годишни финансови отчети за 2009 година - консолидирани  
всички суми са изразени в хил.лв., освен ако изрично не е указано друго

<b>Печалба, принадлежаща на:</b>			
Собственици на предприятието-майка		(238)	251
Неконтролиращо участие		(183)	231
<b>Нетна печалба на акция (в лева/акция):</b>			
Основна нетна печалба на акция	18.1	(0.46)	0.48

Съставил:

  
/Диана Хаджииванова/

Ръководител:

  
/Сергей Давидов/



Дата на съставяне: 15. 04. 2010

Заверил съгласно одиторски доклад:

  
0001 Стоян  
Дурин  
Регистриран одитор


“Ютекс” Холдинг АД

Годишни финансови отчети за 2009 година - консолидирани  
всички суми са изразени в хил.лв., освен ако изрично не е указано друго

**КОНСОЛИДИРАН ОТЧЕТ ЗА ПРОМЕНИТЕ В СОБСТВЕНИЯ КАПИТАЛ  
през 2009 г.**

	основен капитал	неразпределена печалба	резерви					финансов резултат от текущия период	общо собствено капитал, притежание на собственици на предприятие-майка	неконтролирано участие	ОБЩО СОБСТВЕН КАПИТАЛ
			превеждане на чуждестранна дейност	финансови активи на разположение за продажба	хеджиране на паричен поток	резерв от проценка	други				
<b>Салдо на 1 януари 2008</b>	<b>596</b>	<b>5 098</b>				<b>516</b>	<b>2 869</b>		<b>9 079</b>	<b>3 438</b>	<b>12517</b>
Промени в счетоводната политика, грешки и др.											
<b>Преизчислено салдо към 1 януари 2008</b>	<b>596</b>	<b>5 098</b>				<b>516</b>	<b>2 869</b>		<b>9 079</b>	<b>3 438</b>	<b>12517</b>
<b>Промени в собствения капитал за 2008 г.</b>											
Дивиденди											
Печалба/(загуба) за 2008 г.								251	251		
Друг всеобхватен доход за годината							457		457		
Други промени	(75)	(199)				88			(186)	(259)	
Трансфер към неразпределена печалба											
<b>Салдо към 31 декември 2008 г.</b>	<b>521</b>	<b>4 899</b>				<b>604</b>	<b>3 326</b>	<b>251</b>	<b>9 601</b>	<b>3 179</b>	<b>12780</b>
<b>Промени в собствения капитал за 2009 г.</b>											
Емисия на акции											
Дивиденди											
Печалба/(загуба) за 2009 г.								(238)	(238)	(183)	
Друг всеобхватен доход за годината											
Други промени		(393)					(175)		(568)	(17)	
Трансфер към неразпределена печалба		251						(251)			
<b>Салдо към 31 декември 2009 г.</b>	<b>521</b>	<b>4 757</b>				<b>604</b>	<b>3 151</b>	<b>(238)</b>	<b>8 795</b>	<b>2 979</b>	<b>11774</b>

Съставил:   
/Диана Хаджииванова /

Ръководител:   
/Сергей Давидов /

Дата на съставяне: 15. 04. 2010

Заверил съгласно одиторски доклад:

  
0001 Стоян Дурин  
Регистриран одитор



“Ютекс” Холдинг АД

Годишни финансови отчети за 2009 година - консолидирани  
всички суми са изразени в хил.лв., освен ако изрично не е указано друго

**КОНСОЛИДИРАН ОТЧЕТ ЗА ПАРИЧНИТЕ ПОТОЦИ**  
**(по прекия метод)**  
**за 2009 година**

	БЕЛЕЖ КА	годината, приключваща на 31 декември 2009	годината, приключваща на 31 декември 2008
<b>Парични потоци от оперативни дейности</b>			
Потоци от дейността	17.2	235	(893)
<i>Нетен поток, генериран от оперативни дейности</i>		<b>235</b>	<b>(893)</b>
<b>Парични потоци от инвестиционни дейности</b>			
Покупка на инвестиции		(321)	
Покупки на имоти, машини и съоръжения		(456)	(500)
Постъпления от продажби на имоти, машини и съоръжения			1157
Продажба на финансови активи		291	
Заеми, предоставени на асоциирани предприятия		(280)	(419)
Погашения по заеми, предоставени на асоциирани предприятия		350	308
Получени лихви		10	
Други			(330)
<i>Нетен поток, използван в инвестиционни дейности</i>		<b>(406)</b>	<b>216</b>
<b>Парични потоци от финансови дейности</b>			
Постъпления от заеми		345	20
Изплащане на заеми		(14)	
Платени задължения по лизингови договори		(53)	(79)
Дивиденди, платени на собственици на групата			(1)
Други		21	15
<i>Нетен поток, използван във финансови дейности</i>		<b>299</b>	<b>(45)</b>
<b>Нетно (намаляване)/нарастване на пари, парични еквиваленти и банков овърдрафт</b>		<b>128</b>	<b>(722)</b>
Пари, парични еквиваленти и банков овърдрафт в началото на годината		2 547	3 269
<b>Пари, парични средства и банков овърдрафт в края на годината</b>		<b>2 675</b>	<b>2 547</b>

Съставил:   
/Диана Хаджииванова/

Ръководител:   
/Сергей Давидов/

Дата на съставяне: 15. 04. 2010

Заверил съгласно одиторски доклад:

  
0001 Стоян  
Дурин  
Регистриран одитор

