

Отчет за финансовото състояние

| Активи | Пояснение | 2009 ‘000 лв. | 2008 ‘000 лв. | 2007 ‘000 лв. |
|-------------------------------------|-----------|------------------|------------------|------------------|
| Нетекущи активи | | | | |
| Нематериални активи | 6 | - | - | 1 |
| Имоти, машини и съоръжения | 7 | 17 704 | 3 366 | 3 381 |
| Инвестиции в дъщерни предприятия | 8 | 68 971 | 969 | 1 265 |
| Инвестиции в асоциирани предприятия | 9 | 30 596 | 91 | 1 301 |
| Дългосрочни финансови активи | 11 | 13 | 1 550 | 4 317 |
| Дългосрочни вземания | | - | - | 2 294 |
| Отсрочени данъчни активи | 12 | - | - | 16 |
| Нетекущи активи | | 117 284 | 5 976 | 12 575 |
| Текущи активи | | | | |
| Краткосрочни финансови активи | 13 | 10 726 | 35 660 | 15 440 |
| Предоставени аванси | 17 | 32 728 | 44 531 | 20 162 |
| Търговски вземания | 14 | 1 176 | - | - |
| Вземания от свързани лица | 36 | 28 622 | 80 274 | 4 296 |
| Данъчни вземания | 15 | 157 | - | 4 |
| Други вземания | 16 | 345 | 216 | 77 |
| Пари и парични еквиваленти | 18 | 266 | 129 | 43 061 |
| Текущи активи | | 74 020 | 160 810 | 83 040 |
| Общо активи | | 191 304 | 166 786 | 95 615 |

Изготвил:

/Нели Апостолова/

Изпълнителен
директор:


/Ивелин Димитров - Панаев/

Дата: 15 март 2010 г.

Изпълнителен
директор:

/Милчо Близанов/

Заверил съгласно одиторски доклад:



Отчет за финансовото състояние (продължение)

| Собствен капитал и пасиви | Пояснение | 2009 '000 лв. | 2008 '000 лв. | 2007 '000 лв. |
|--|-----------|------------------|------------------|------------------|
| Собствен капитал | | | | |
| Акционерен капитал | 19.1 | 5 236 | 5 236 | 2 100 |
| Резерви | 19.2 | 111 412 | 111 098 | 49 179 |
| Неразпределена печалба | | 19 515 | 17 845 | 16 367 |
| Общо собствен капитал | | 136 163 | 134 179 | 67 646 |
| Пасиви | | | | |
| Нетекучи пасиви | | | | |
| Задължения по облигационен заем | 21.1 | 11 684 | 15 577 | 19 451 |
| Задължения за получени дългосрочни заеми | 21.2 | 18 958 | - | - |
| Отсрочени данъчни пасиви | 12 | 249 | 911 | - |
| Нетекучи пасиви | | 30 891 | 16 488 | 19 451 |
| Текущи пасиви | | | | |
| Пенсионни и други задължения към персонала | 20.2 | 108 | 169 | 181 |
| Задължения по облигационен заем | 21.1 | 3 893 | 3 893 | - |
| Краткосрочни заеми | 21.2 | 11 115 | 9 791 | - |
| Търговски задължения | 22 | 124 | 1 071 | 2 530 |
| Краткосрочни задължения към свързани лица | 36 | 2 260 | 878 | 5 490 |
| Задължения за лихви | 23 | 725 | 317 | 317 |
| Други задължения | 24 | 6 025 | - | - |
| Текущи пасиви | | 24 250 | 16 119 | 8 518 |
| Общо пасиви | | 55 141 | 32 607 | 27 969 |
| Общо собствен капитал и пасиви | | 191 304 | 166 786 | 95 615 |

Изготвил:

/Нели Апостолова/

Изпълнителен директор:

/Ивелина Кънчева - Шабова/

Дата: 15 март 2010 г.

Изпълнителен директор:

/Мишко Блазнаков/

Заверил съгласно одиторски доклад:



Отчет за доходите

| | Пояснение | 2009 '000 лв. | 2008 '000 лв. |
|---|-----------|------------------|------------------|
| Приходи от продажби | 25 | 84 | 13 |
| Други приходи | 26 | 367 | 339 |
| Разходи за материали | 27 | (11) | (12) |
| Разходи за външни услуги | 28 | (279) | (122) |
| Разходи за персонала | 20.1 | (186) | (167) |
| Разходи за амортизация на нефинансови активи | 6, 7 | (11) | (15) |
| Печалба от продажба на нетекущи активи | 29 | - | 10 |
| Други разходи | 30 | (84) | (45) |
| Печалба/(Загуба) от оперативна дейност | | (120) | 1 |
| Финансови разходи | 31 | (2 994) | (2 144) |
| Финансови приходи | 31 | 2 796 | 1 293 |
| Други финансови позиции | 32 | 1 640 | 3 365 |
| Печалба преди данъци | | 1 322 | 2 515 |
| Разходи за /Приходи от данъци върху дохода | 33 | 662 | (927) |
| Печалба за годината | | 1 984 | 1 588 |
| Доход на акция: | | лв. | лв. |
| Основен доход на акция | 34 | 0,38 | 0,70 |

Изготвил:

/Нели Апостолова/

Изпълнителен директор:

/Ивелина Кочева - Шанева/

Дата: 15 март 2010 г.

Изпълнителен директор:

/Милен Блазнаков/

Заверил съгласно одиторски доклад:



Отчет за всеобхватния доход

| | Пояснение | 2009 | 2008 |
|--|-----------|--------------|----------------|
| | | '000 лв. | '000 лв. |
| Печалба за годината | | 1 984 | 1 588 |
| Друг всеобхватен доход: | | | |
| Финансови активи на разположение за продажба: | | | |
| - загуби от текущата година | 19.2 | - | (2 817) |
| - рекласификация в печалбата или загубата | | - | (192) |
| Друг всеобхватен доход за годината, нетно от данъци | | - | (3 009) |
| Общо всеобхватен доход за годината | | 1 984 | (1 421) |

Изготвил:

/Нели Апостолова/

Дата: 15 март 2010 г.

Изпълнителен директор:

/Ивелина Кънчева - Дабан/

Изпълнителен директор:

/Михаил Иванов/

Заверил съгласно одиторски доклад:



Отчет за промените в собствени капиталта

| Всички суми са представени в '000 лв. | Посвещени | Акционерен капитал | Резерви | Неразпределена печалба | Общо собствени капиталта |
|---------------------------------------|-----------|--------------------|---------|------------------------|--------------------------|
| Самод към 1 януари 2009 г. | | 5 236 | 111 098 | 17 845 | 134 179 |

Печалба за годината

1 984

Общо всеобхватен доход за годината

1 984

Трансформирание на печалба в резерви

19.2

314 (314)

Самод към 31 декември 2009 г.


5 236

19 515

136 163

Изготвяна:

/Нели Ангелова



Изпълнителен директор:

/Иванка Минатова





Дата: 15 март 2010 г.

Изпълнителен директор:

Иванка Минатова

Заверена съгласно одиторски доклад:



Отчет за промените в собствения капитал (продължение)

| Всички суми са представени в '000 лв. | Пояснение | Акционерен капитал | | Резерви | Неразпределена печалба | | Общо собствен капитал |
|---------------------------------------|------------|--------------------|---------|---------|------------------------|---------|-----------------------|
| | | капитал | капитал | | печалба | капитал | |
| Създао към 1 януари 2008 г. | | 2 100 | 49 179 | | 16 367 | | 67 646 |
| Емисия на собствен капитал | 19.1, 19.2 | 3 136 | 64 818 | | - | | 67 954 |
| Съкати със собствените | | 3 136 | 64 818 | | - | | 67 954 |
| Печалба за годината | | - | - | | 1 588 | | 1 588 |

Другт всеобхватен доход:

| | | | | | | | |
|---|--|---|----------------|--|--------------|--|----------------|
| Финансови активи на разположение за продажба: | | - | (2 817) | | - | | (2 817) |
| - загуби от текущата година | | - | (192) | | - | | (192) |
| - рекалсификация в печалба или загуба | | - | (3 009) | | - | | (3 009) |
| Общо всеобхватен доход за годината | | - | (3 009) | | 1 588 | | (1 421) |


Трансформирани на печалба в резерви


| | | | | | | | |
|--------------------------------|------|----------------|-----|---------------|-------|----------------|---|
| Създао към 31 декември 2008 г. | 19.2 | - | 110 | | (110) | | - |
| 5 236 | | 111 098 | | 17 845 | | 134 179 | |

Изготвил:  /Нели Апостолова/

Дата: 15 март 2010 г.

Заверил съгласно данторски доклад:


Изпълнителен директор:  Младчо Бинчев

Измънен директор:  Седфия Апостолова

Секция за одиторски услуги

ОДИТОРСКО ОБЩЕСТВО С ОГРАНИЧЕНА ОТГОВОРНОСТ



Бул. "Торнтон" № 10



Поясненията към финансовия отчет от ООД "ОДИТОРСКО ОБЩЕСТВО С ОГРАНИЧЕНА ОТГОВОРНОСТ" представляват част от него.

Отчет за паричните потоци

| Пояснение | 2009 | 2008 |
|--|-----------------|------------------------|
| | '000 лв. | '000 лв. |
| Оперативна дейност | | |
| Постъпления от касенти | 44 | 12 |
| Плащания към доставчици | (218) | (158) |
| Плащания към персонал и осигурителни институции | (170) | (175) |
| Постъпления от възстановени данъци | - | 4 |
| Плащания за данъци | (125) | (38) |
| Други плащания за оперативна дейност | (8) | (6) |
| Паричен поток от оперативна дейност | (477) | (361) |
| Инвестиционна дейност | | |
| Придобиване на имоти, машини и съоръжения | (12 863) | (25) |
| Плащания за лихви, капитализирани в стойността на дълготрайни активи | (826) | - |
| Постъпления от продажба на имоти, машини и съоръжения | - | 39 |
| Постъпления от продажба на финансови активи | 6 789 | 3 309 |
| Постъпления от продажба на инвестиции в асоциирани предприятия | 2 613 | - |
| Предоставени аванси за придобиване на финансови активи | (12 566) | (94 464) |
| Придобиване на финансови активи | - | (19 640) |
| Плащания за придобиване на инвестиции в дъщерни предприятия | (1 339) | - |
| Плащания за придобиване на инвестиции в асоциирани предприятия | (4 381) | - |
| Плащания по предоставени заеми | (22 918) | (15 361) |
| Постъпления по предоставени заеми | 33 523 | 10 672 |
| Предоставени депозити | (3 636) | - |
| Постъпления от предоставени депозити | 922 | - |
| Получени лихви | 1 285 | 168 |
| Получени дивиденди | 5 | 59 |
| Други постъпления/(плащания) за инвестиционна дейност | (10) | 7 |
| Паричен поток от инвестиционна дейност | (13 402) | (115 236) |
| Финансова дейност | | |
| Получени заеми | 89 653 | 23 760 |
| Плащания по получени заеми | (72 564) | (15 113) |
| Постъпления от получени депозити | 520 | - |
| Плащания по получени депозити | - | (2 934) |
| Постъпления от емитиране на акции | - | 68 999 |
| Плащания по емитиране на акции | (1 053) | (10) |
| Плащания на лихви | (2 489) | (2 075) |
| Постъпления от лихви | - | 191 |
| Плащания на дивиденди | (2) | (2) |
| Други плащания за финансова дейност | (47) | (151) |
| Паричен поток от финансова дейност | 14 018 | 72 665 |
| Нетна промяна в пари и парични еквиваленти | 139 | (42 932) |
| Пари и парични еквиваленти в началото на годината | 18 | 129 |
| Загуба от валутна переоценка | (2) | - |
| Пари и парични еквиваленти в края на годината | 18 | 129 |
| Изготвил: | | Изпълнителен директор: |
| /Нели Апостолова/ | | /Ивелина Благина/ |
| Дата: 15 март 2010 г. | | Изпълнителен директор: |
| Заверил съгласно одиторски доклад: | | /Михел Благинаков/ |
| | | |
| | | |



Поясненията към финансовия отчет от септември до декември представляват неразделна част от него.