

**МОМИНА КРЕПОСТ АД**  
**ОТЧЕТ ЗА ВСЕОБХВАТНИЯ ДОХОД**  
за годината, завършваща на 31 декември 2009 година


	Приложения	2009 BGN'000	2008 BGN'000
Приходи	3	5 482	6 010
Други доходи/(загуби) от дейността, нетно	2,3, 4	154	246 *
Промени в запасите от продукция и незавършено производство		415	(23)
Разходи за суровини и материали	5	(3 376)	(3 904)
Разходи за външни услуги	7	(315)	(282)
Разходи за персонала	6	(1 507)	(1 451)
Разходи за амортизация	12	(385)	(392)
Други разходи за дейността	8	(95)	(96)
<b>Печалба от оперативна дейност</b>		<b>373</b>	<b>108</b>
Финансови разходи	9	(50)	(60)
<b>Печалба преди данък върху печалбата</b>		<b>323</b>	<b>48</b>
Разход за данък върху печалбата	10	(33)	(5) *
<b>Нетна печалба за годината</b>		<b>290</b>	<b>43</b>
<b>Други компоненти на всеобхватния доход:</b>			
(Загуба)/печалба от преоценка на имоти, машини и оборудване		(195)	1 930
Данък върху дохода, свързан с компонентите на другия всеобхватен доход		20	(192)
Друг всеобхватен доход за годината, нетно от данък	11	(175)	1 738
<b>Общо всеобхватен доход за годината</b>		<b>115</b>	<b>1 781</b>
Доход на акция в лева	19	0.17	0.03 *

Приложенията на страници от 5 до 56 са неразделна част от финансовия отчет.

Изпълнителен директор:



Гл. счетоводител (Съставител):



\* преизчислен

29/03/2010

**МОМИНА КРЕПОСТ АД**  
**ОТЧЕТ ЗА ФИНАНСОВОТО СЪСТОЯНИЕ**  
 към 31 декември 2009 година

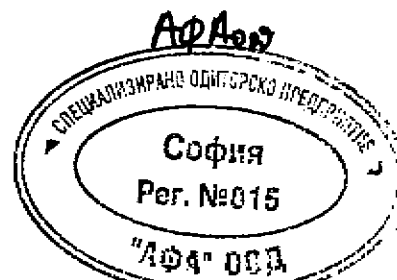
	Приложения	31 декември 2009 BGN'000	31 декември 2008 BGN'000	1 януари 2008 BGN'000
<b>АКТИВ</b>				
<b>Нетекущи активи</b>				
Имоти, машини и оборудване	12	4 264	4 516	2 921
Нематериални активи		1	2	3
Инвестиционни имоти	2,3, 13	-	186 *	163 *
Инвестиции на разположение и за продажба	14	15	15	15
		<u>4 280</u>	<u>4 719</u>	<u>3 102</u>
<b>Текущи активи</b>				
Материални запаси	15	1 619	1 248	1 214
Търговски вземания и предоставени аванси	16	871	549	508
Вземания от свързани предприятия	29	45	14	105
Други вземания и предплатени разходи	17	42	38	26
Парични средства и парични еквиваленти	18	18	3	15
		<u>2 595</u>	<u>1 852</u>	<u>1 868</u>
<b>ОБЩО АКТИВИ</b>		<u><b>6 875</b></u>	<u><b>6 571</b></u>	<u><b>4 970</b></u>
<b>СОБСТВЕН КАПИТАЛ И ПАСИВИ</b>				
<b>СОБСТВЕН КАПИТАЛ</b>				
Основен акционерен капитал		1 691	1 691	282
Резерви		2 029	2 110	1 601
Неразпределена печалба	2,3	1 321	1 125 *	1 262 *
	19	<u>5 041</u>	<u>4 926</u>	<u>3 145</u>
<b>ПАСИВИ</b>				
<b>Нетекущи задължения</b>				
Пасиви по отсрочени данъци	20	278	320 *	123 *
Дългосрочни банкови заеми	21	-	193	386
Задължения към персонала при пенсиониране	22	151	152	120
		<u>429</u>	<u>665</u>	<u>629</u>
<b>Текущи задължения</b>				
Търговски задължения	23	568	533	600
Краткосрочни заеми	24	342	56	193
Краткосрочна част на дългосрочни банкови заеми	21	193	193	194
Задължения към персонала и за социално осигуряване	25	180	177	164
Други текущи задължения	26	122	21	45
		<u>1 405</u>	<u>980</u>	<u>1 196</u>
<b>ОБЩО ПАСИВИ</b>		<u><b>1 834</b></u>	<u><b>1 645</b></u>	<u><b>1 825</b></u>
<b>ОБЩО СОБСТВЕН КАПИТАЛ И ПАСИВИ</b>		<u><b>6 875</b></u>	<u><b>6 571</b></u>	<u><b>4 970</b></u>

Приложенията на страници от 5 до 56 са неразделна част от финансовия отчет.

Финансовият отчет на страници от 1 до 56 е одобрен и издаван от Съвета на директорите и е подписан от негово име на 29.03.2010 година от

Изпълнителен директор:

Гл. счетоводител (Съставител):



\* преизчислен

**МОМИНА КРЕПОСТ АД**  
**ОТЧЕТ ЗА ПАРИЧНИТЕ ПОТОЦИ**

за годината, завършваща на 31 декември 2009 година

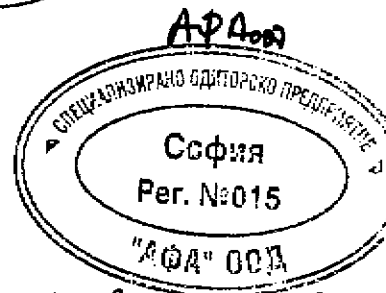
Приложения	2009	2008
	BGN'000	BGN'000
<b>Парични потоци от оперативна дейност</b>		
Постъпления от клиенти	6 201	7 237
Плащания на доставчици	(4 154)	(5 188)
Плащания на персонала и за социалното осигуряване	(1 471)	(1 363)
Платени данъци (без данъци върху печалбата)	(370)	(300)
Възстановени данъци	40	27
Платени лихви и банкови такси по заеми за оборотни средства	(33)	(16)
Други постъпления/(плащания), нетно	4	1
<b>Нетни парични потоци от оперативна дейност</b>	<b>217</b>	<b>398</b>
<b>Парични потоци от инвестиционна дейност</b>		
Покупки на имоти, машини и оборудване	(250)	(33)
Постъпления от продажба на имоти, машини и оборудване	4	-
<b>Нетни парични потоци използвани в инвестиционна дейност</b>	<b>(246)</b>	<b>(33)</b>
<b>Парични потоци от финансова дейност</b>		
Увеличение/(намаление) на банков овърдрафт	280	(141)
Платени дългосрочни заеми	(193)	(193)
Плащания по финансов лизинг	(17)	-
Платени лихви и такси по заеми с инвестиционно предназначение	(26)	(43)
<b>Нетни парични потоци от/(използвани във) финансова дейност</b>	<b>44</b>	<b>(377)</b>
<b>Нетно увеличение/(намаление) на паричните средства и паричните еквиваленти</b>	<b>15</b>	<b>(12)</b>
Парични средства и парични еквиваленти на 1 януари	3	15
<b>Парични средства и парични еквиваленти на 31 декември</b>	<b>18</b>	<b>3</b>

Приложенията на страници от 5 до 56 са неразделна част от финансовия отчет.

Изпълнителен директор:

Гл. счетоводител (съставител):

име: Румян Димев  
 Елвечко Пандев



**МОМИНА КРЕПОСТАД**  
**ОТЧЕТ ЗА ПРОМЕНИТЕ В СОБСТВЕНИЯ КАПИТАЛ**  
за годината, завършваща на 31 декември 2009 година

Приложения	Основен акционерен капитал BGN'000	Премиян резерв BGN'000	Законови резерви BGN'000	Преоценен резерв - имоти, машини и оборудване BGN'000	Допълнителни резерви BGN'000	Неразпределена печалба BGN'000	Общо собствен капитал BGN'000
Салдо на 1 януари 2008 година (оригинално отчетено)	282	10	128	-	1 463	1 640	3 523
Корекции за минали години	-	-	-	-	-	(378)	(378)
Салдо към 1 януари 2008 година (коригирано)	282	10	128	-	1 463	1 262	3 145
<b>Промени в собствения капитал за 2008 година</b>							
Емисия на бонус акции за сметка на резервите	1 409	-	-	-	(1 409)	-	-
Разпределение на печалбата за резерви	-	-	60	-	120	(180)	-
Общ всеобхватен доход за годината (оригинално отчетен)	-	-	-	1 738	-	94	1 832
Корекции за минали години	-	-	-	-	-	(51)	(51)
Общ всеобхватен доход за годината (коригиран)	-	-	-	1 738	-	43	1 781
Салдо на 31 декември 2008 година (оригинално отчетено)	1 691	10	188	1 738	174	1 554	5 355
Корекции за минали години	-	-	-	-	-	(429)	(429)
Салдо на 31 декември 2008 година (коригирано)	1 691	10	188	1 738	174	1 125	4 926
<b>Промени в собствения капитал за 2009 година</b>							
Разпределение на печалбата за резерви	-	-	-	-	94	(94)	-
Общ всеобхватен доход за годината	-	-	-	(175)	-	290	115
Салдо на 31 декември 2009 година	1 691	10	188	1 563	268	1 321	5 041

Приложенията на страници от 5 до 56 са неразделна част от финансовия отчет.

Изпълнителен директор:

инж. Руля Момичева

Гл. счетоводител (съставител):

Светло Пандева

