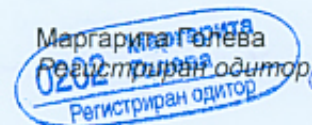



**Консолидиран отчет за всеобхватните доходи за годината, приключваща на 31 декември 2009 г.**  
*в хил. лв.*

	Бележки	2009	2008
Приходи от лихви		362,878	335,937
Разходи за лихви		(234,728)	(188,428)
<b>Нетен лихвен доход</b>	<b>6</b>	<b>128,150</b>	<b>147,509</b>
Приходи от такси и комисиони		58,739	72,816
Разходи за такси и комисиони		(7,875)	(9,433)
<b>Нетен доход от такси и комисиони</b>	<b>7</b>	<b>50,864</b>	<b>63,383</b>
<b>Нетни приходи от търговски операции</b>	<b>8</b>	<b>10,321</b>	<b>4,258</b>
<b>Други нетни оперативни приходи/(разходи)</b>	<b>9</b>	<b>615</b>	<b>(1,519)</b>
<b>ОБЩО ПРИХОДИ ОТ БАНКОВИ ОПЕРАЦИИ</b>		<b>189,950</b>	<b>213,631</b>
Административни разходи	10	(144,358)	(156,169)
Обезценка	11	(10,965)	1,109
Други разходи, нетно		(378)	(4,231)
<b>ПЕЧАЛБА ПРЕДИ ДАНЪЧНО ОБЛАГАНЕ</b>		<b>34,249</b>	<b>54,340</b>
Разходи за данъци	12	(4,453)	(5,170)
<b>ПЕЧАЛБА НА ГРУПАТА СЛЕД ДАНЪЧНО ОБЛАГАНЕ</b>		<b>29,796</b>	<b>49,170</b>
<b>Други всеобхватни доходи за периода</b>			
Курсови разлики от преизчисляване на чуждестранни дейности		(1,816)	(298)
Преоценъчен резерв на инвестициите на разположение за продажба		6,321	(6,117)
<b>Общо други всеобхватни доходи</b>		<b>4,505</b>	<b>(6,415)</b>
<b>ОБЩО ВСЕОБХВАТНИ ДОХОДИ</b>		<b>34,301</b>	<b>42,755</b>
Нетна печалба, подлежаща на разпределение между:			
Притежателите на обикновени акции на Банката		30,013	49,237
Малцинствено участие		(217)	(67)
Общо всеобхватни доходи, подлежащи на разпределение между:			
Притежателите на обикновени акции на Банката		34,518	42,822
Малцинствено участие		(217)	(67)
<b>Основни доходи на акция и доходи на акция с намалена стойност (в лева)</b>	<b>13</b>	<b>0.27</b>	<b>0.45</b>

Отчетът за всеобхватните доходи следва да се разглежда заедно с бележките, представляващи неразделна част от финансовите отчети, представени на страници от 5 до 49.

Гилбърт МакКол  
 Съдружник  
 КПМГ България ООД



	Бележки	2009	2008
<b>АКТИВИ</b>			
Парични средства и вземания от централни банки	14	603,792	742,284
Финансови активи за търгуване	15	9,023	9,681
Инвестиции на разположение за продажба	16	285,110	286,623
Финансови активи държани до падеж	17	35,425	62,395
Вземания от банки и финансови институции	18	26,187	10,244
Вземания от клиенти	19	2,966,461	2,969,984
Имоти и оборудване	20	131,793	153,359
Нематериални активи	21	18,543	5,631
Деривати държани за управление на риска		-	274
Други активи	23	35,950	30,276
<b>ОБЩО АКТИВИ</b>		<b>4,112,284</b>	<b>4,270,751</b>
<b>ПАСИВИ И СОБСТВЕН КАПИТАЛ</b>			
Задължения към банки	24	7,650	53,034
Задължения към други клиенти	25	3,339,546	2,855,327
Други привлечени средства	26	193,363	832,620
Подчинен срочен дълг	27	60,641	53,852
Дългово капиталов инструмент	28	98,952	98,658
Пасиви по отсрочени данъци	22	1,944	1,729
Деривати държани за управление на риска		248	1,336
Други пасиви	29	6,905	5,461
<b>ОБЩО ПАСИВИ</b>		<b>3,709,249</b>	<b>3,902,017</b>
Акционерен капитал	31	110,000	110,000
Премии от емисии на акции	31	97,000	97,000
Законови резерви	31	39,861	39,861
Преоценъчен резерв на инвестициите на разположение за продажба	31	(146)	(6,467)
Резерв от преоценка на чуждестранни дейности	31	(2,629)	(813)
Неразпределени печалби	31	158,857	129,095
<b>ОБЩО СОБСТВЕН КАПИТАЛ</b>		<b>402,943</b>	<b>368,676</b>
Малцинствено участие	31	92	58
<b>ОБЩО КАПИТАЛ НА ГРУПАТА</b>		<b>403,035</b>	<b>368,734</b>
<b>ОБЩО ПАСИВИ И СОБСТВЕН КАПИТАЛ</b>		<b>4,112,284</b>	<b>4,270,751</b>

Балансът следва да се разглежда заедно с бележките, представляващи неразделна част от финансовите отчети, представени на страници от 5 до 49.

Гилбърт МакКол  
 Съдружник  
 КПМГ България ООД



Маргарита Голева  
 Регистриран одитор  
 0202  
 Регистриран одитор

**Консолидиран отчет за паричните потоци за годината, приключила на 31 декември 2009 г.**


	<i>в хил. лв.</i>	
	<b>2009</b>	<b>2008</b>
<b>Нетен паричен поток от основна дейност</b>		
Нетна печалба	29,796	49,170
<b>Корекции за непарични операции</b>		
Обезценка, вземания от клиенти	7,927	(1,109)
Обезценка, инвестиции на разположение за продажба	3,038	-
Амортизация на материални и нематериални дълготрайни активи	18,732	17,477
Текущо начислени данъци	4,453	5,170
(Печалби)/загуби от продажба и отписване на материални и нематериални дълготрайни активи, нетно	(5,912)	319
	<b>58,034</b>	<b>71,027</b>
<b>Промени в активите, участващи в основната дейност</b>		
Намаление на финансови активи за търгуване	658	3,848
Намаление на инвестиции на разположение за продажба	4,796	81,463
(Увеличение) на вземания от банки и финансови институции	(17,701)	(22)
(Увеличение) на вземания от клиенти	(4,404)	(190,752)
(Увеличение) на други активи	(5,400)	(11,561)
	<b>(22,051)</b>	<b>(117,024)</b>
<b>Промени в пасивите, участващи в основната дейност</b>		
Увеличение/(намаление) на задължения към банки	(45,384)	49,839
Увеличение на задължения към други клиенти	484,219	380,188
Нетно увеличение/(намаление) на други пасиви	(1,376)	921
	<b>437,459</b>	<b>430,948</b>
Платени данъци	(4,322)	(7,423)
<b>НЕТЕН ПАРИЧЕН ПОТОК ОТ ОСНОВНА ДЕЙНОСТ</b>	<b>469,120</b>	<b>377,528</b>
<b>Паричен поток от инвестиционна дейност</b>		
(Придобиване) на дълготрайни материални и нематериални активи	(12,023)	(61,150)
Продажби на дълготрайни материални и нематериални активи	7,857	222
Намаление на инвестиции	26,970	43,689
<b>НЕТЕН ПАРИЧЕН ПОТОК ОТ ИНВЕСТИЦИОННА ДЕЙНОСТ</b>	<b>22,804</b>	<b>(17,239)</b>
<b>Финансиране</b>		
(Намаление) на други заемни средства	(632,174)	(402,374)
<b>НЕТЕН ПАРИЧЕН ПОТОК ОТ ФИНАНСИРАНЕ</b>	<b>(632,174)</b>	<b>(402,374)</b>
<b>НЕТНО (НАМАЛЕНИЕ) НА ПАРИЧНИТЕ СРЕДСТВА</b>	<b>(140,250)</b>	<b>(42,085)</b>
<b>ПАРИЧНИ СРЕДСТВА В НАЧАЛОТО НА ПЕРИОДА</b>	<b>752,334</b>	<b>794,419</b>
<b>ПАРИЧНИ СРЕДСТВА В КРАЯ НА ПЕРИОДА (виж бележка 33)</b>	<b>612,084</b>	<b>752,334</b>

Отчетът за паричния поток следва да се разглежда заедно с бележките, представляващи неразделна част от финансовите отчети, представени на страници от 5 до 49.

Гилбърт МакКол  
 Съдружник  
 КПМГ България ООД



Маргарита Голева  
 Регистриран одитор



*MGC*

**Консолидиран отчет за промените в собствения капитал за годината, приключваща на 31 декември 2009 г.**

в хил. лв.

	Основен капитал	Премии от емисии	Неразпределени печалби	Преоценъчен резерв на инвестициите на разположение за продажба	Резерв от преценка на чуждестранни дейности	Законови резерви	Малцинствено участие	Общо
<b>Салдо към 1 януари 2008 г.</b>	<b>110,000</b>	<b>97,000</b>	<b>79,858</b>	<b>(350)</b>	<b>(515)</b>	<b>39,861</b>	<b>125</b>	<b>325,979</b>
<b>Общо всеобхватни доходи за периода</b>								
Нетна печалба за 2008 г.	-	-	49,237	-	-	-	(67)	49,170
<b>Други всеобхватни доходи за периода</b>								
Преоценъчен резерв на инвестициите на разположение за продажба	-	-	-	(6,117)	-	-	-	(6,117)
Резерв от преценка на чуждестранни дейности	-	-	-	-	(298)	-	-	(298)
<b>Салдо към 31 декември 2008 г.</b>	<b>110,000</b>	<b>97,000</b>	<b>129,095</b>	<b>(6,467)</b>	<b>(813)</b>	<b>39,861</b>	<b>58</b>	<b>368,734</b>
<b>Общо всеобхватни доходи за периода</b>								
Нетна печалба за 2009 г.	-	-	30,013	-	-	-	(217)	29,796
<b>Други всеобхватни доходи за периода</b>								
Преоценъчен резерв на инвестициите на разположение за продажба	-	-	-	6,321	-	-	-	6,321
Резерв от преценка на чуждестранни дейности	-	-	-	-	(1,816)	-	-	(1,816)
Движение, свързано с промени на малцинствено участие	-	-	(251)	-	-	-	251	-
<b>Салдо към 31 декември 2009 г.</b>	<b>110,000</b>	<b>97,000</b>	<b>158,857</b>	<b>(146)</b>	<b>(2,629)</b>	<b>39,861</b>	<b>92</b>	<b>403,035</b>

Отчетът за промените в собствения капитал следва да се разглежда заедно с бележките, представляващи неразделна част от финансовите отчети, представени на страници от 5 до 49. Финансовите отчети са одобрени от Управителния съвет на 6 април 2010 година и подписани от негово име от:

Матео Матеев  
 Председател на УС и изпълнителен директор



Евгени Луканов  
 Изпълнителен директор

Йордан Скорчев  
 Изпълнителен директор

Радослав Миренков  
 Директор на дирекция  
 „Финансово-счетоводна“

Гилбърт МакКол  
 Съдружник  
 КПМГ България ООД



Маргарита Голева  
 Регистриран одитор

