



Консолидиран отчет за финансовото състояние

Активи	Пояснение	2009 ‘000 лв.	2008 ‘000 лв.
Нетекущи активи			
Нематериални активи	7	106	88
Имоти, машини и съоръжения	8	74 733	55 728
Дългосрочни финансови активи	10	17	17
Отсрочени данъчни активи	11	240	178
Нетекущи активи		75 096	56 011
Текущи активи			
Материални запаси	12	1 947	2 497
Краткосрочни финансови активи	13	7	8
Търговски вземания	14	3 197	4 120
Вземания от свързани лица	36	38	1 094
Данъчни вземания	15	410	132
Други вземания	16	2 916	1 884
Пари и парични еквиваленти	17	5 347	3 636
Текущи активи		13 862	13 371
Общо активи		88 958	69 382

Изготвила: 
 /Галина Петрова/

Изпълнителен директор: 
 /Драгомир Кочанов/


Дата: 15 април 2010 г.


Заверил съгласно одиторски доклад:



Консолидиран отчет за финансовото състояние (продължение)


Собствен капитал и пасиви	Пояснение	2009 ‘000 лв.	2008 ‘000 лв.
Собствен капитал			
Собствен капитал, отнасящ се до собствениците на предприятието майка:			
Акционерен капитал	18.1	35 709	28 959
Премисен резерв	18.2	9 403	-
Други резерви	18.3	13 681	8 352
Неразпределена печалба		7 133	7 565
		<u>65 926</u>	<u>44 876</u>
Миноритарно участие		2 614	2 804
Общо собствен капитал		<u>68 540</u>	<u>47 680</u>
Пасиви			
Нетекущи пасиви			
Пенсионни задължения към персонала	20.2	484	491
Дългосрочни заеми	21	325	958
Задължения по финансов лизинг	9.1	7 819	23
Дългосрочни задължения към свързани лица	36	1 433	2 888
Други задължения	24	50	-
Отсрочени данъчни пасиви	11	1 303	1 201
Нетекущи пасиви		<u>11 414</u>	<u>5 561</u>
Текущи пасиви			
Провизии	19	-	16
Пенсионни и други задължения към персонала	20.2	2 593	1 926
Краткосрочни заеми	21	634	741
Задължения по финансов лизинг	9.1	1 477	13
Търговски задължения	22	3 723	2 901
Краткосрочни задължения към свързани лица	36	312	9 880
Данъчни задължения	23	110	371
Други задължения	24	155	293
Текущи пасиви		<u>9 004</u>	<u>16 141</u>
Общо пасиви		<u>20 418</u>	<u>21 702</u>
Общо собствен капитал и пасиви		<u>88 958</u>	<u>69 382</u>

Изготвила: 
 /Галина Петрова/

Изпълнителен директор: 
 /Драгомир Кочанов/


Дата: 15 април 2010 г.

Заверил съгласно одиторски доклад:



Консолидиран отчет за всеобхватния доход (представен в единен отчет)

	Пояснение	2009 '000 лв.	2008 '000 лв.
Приходи от продажби	25, 6	41 171	55 747
Други приходи	26, 6	4 166	1 139
Разходи за материали	27	(14 787)	(21 599)
Разходи за външни услуги	28	(9 564)	(10 721)
Разходи за персонала	20.1	(7 000)	(7 569)
Разходи за амортизация на нефинансови активи	7, 8	(2 001)	(2 381)
Себестойност на продадените стоки и други текущи активи		(75)	(105)
Промени в наличностите на готовата продукция и незавършеното производство		(279)	195
Печалба от продажба на нетекущи активи	29, 6	5	-
Други разходи	30	(5 826)	(6 070)
Печалба от оперативна дейност		5 810	8 636
Финансови разходи	31	(466)	(367)
Финансови приходи	31	74	16
Други финансови позиции	32	(126)	(37)
Печалба преди данъци		5 292	8 248
Разходи за данъци върху дохода	33	(564)	(825)
Печалба за годината		4 728	7 423
Друг всеобхватен доход			
Данък върху дохода, отнасящ се до компонентите на другия всеобхватен доход	11	84	84
Друг всеобхватен доход за годината, нетно от данъци		84	84
Общо всеобхватен доход за годината		4 812	7 507
Печалба за годината, отнасяща се до:			
Миноритарното участие		489	1 291
Притежателите на собствен капитал на предприятието майка		4 239	6 132
Общо всеобхватен доход за годината, отнасящ се до:			
Миноритарното участие		489	1 291
Притежателите на собствен капитал на предприятието майка		4 323	6 216
Доход на акция:		лв.	лв.
Основен доход на акция	34	0,15	0,22

Изготвила: 
 /Галина Петрова/

Изпълнителен директор: 
 /Драгомир Кочанов/

Дата: 15 април 2010 г.

Заверил съгласно одиторски доклад:



Поясненията към консолидирания финансов отчет са стр. 40, стр. 55 представляват неразделна част от него.

Консолидиран отчет за промените в собствения капитал

Всички суми са представени в '000 лв.	Пояснение	Акционерен капитал	Премии	Други резерви	Неразпределена печалба	Общо собствен капитал на собствените предприятия	Миноритарно участие	Общо капитал
Салдо към 1 януари 2009 г.		28 959	-	8 352	7 565	44 876	2 804	47 680
Дивиденди		-	-	-	-	-	(105)	(105)
Промяна на миноритарното участие	5.3	-	-	-	-	-	(574)	-
Изменение на собствен капитал	18.1, 18.2	6 750	9 403	153	421	16 153	-	16 153
Салдо към 31 декември 2009 г.		6 750	9 403	153	421	16 727	(679)	16 048
Печалба за годината		-	-	-	4 239	4 239	489	4 728

Друг всеобхватен доход:

Данък върху дохода, отнасящ се до компонентите на другия всеобхватен доход


11	-	-	-	-	84	84	-	84
Общо всеобхватен доход за годината		-	-	-	4 323	4 323	489	4 812

18.3 Трансформирание на резерви

18.3 Пренасяне на проценка в неразпределена печалба

Салдо към 31 декември 2009 г.

	-	-	5 292	(5 292)	-	-	-	-
	-	-	(116)	116	-	-	-	-
	35 709	9 403	13 681	7 133	65 926	2 614	2 614	68 540

Изготвил:  /Галина Петрова/

Изпълнителен директор

/Арагомър Команов/

Дата: 15 април 2010 г.

Заверил съгласно одиторски доклад:


 АУДИТОРСКО ОБЩЕСТВО С ОГРАНИЧЕНА ОТГОВОРНОСТ
 Рег. № 0332
 Аудит - Торнтон
 SOA



Консолидиран отчет за промените в собствения капитал (продължение)


Всички суми са представени в '000 лв.	Пояснение	Акционерен капитал	Други резерви	Неразпределена печалба	Общо собствен капитал на собствените предприятия	Миноритарно участие	Общо капитал
Сaldo към 1 януари 2008 г.		28 959	4 834	4 867	38 660	1 518	40 178
Дивиденди		-	-	-	-	(5)	(5)
Сделки със собствените Печалба за годината		-	-	6 132	6 132	(5)	(5)
Друг всеобхватен доход:						1 291	7 423
Данък върху дохода, описане се до компоненти на другия всеобхватен доход	11	-	-	84	84	-	84
Общо всеобхватен доход за годината		-	-	6 216	6 216	1 291	7 507
Трансформирание на резерви	18.3	-	3 549	(3 549)	-	-	-
Пренасяне на проценка в неразпределена печалба	18.3	-	(31)	31	-	-	-
Сaldo към 31 декември 2008 г.		28 959	8 352	7 565	44 876	2 804	47 680

Изготвил:  /Галина Петрова/

Изпълнителен директор:  /Драгомир Кучанов/

Дата: 15 април 2010 г.


Заверил съгласно одиторски доклад:



Консолидиран отчет за паричните потоци

Пояснение	2009	2008
	'000 лв.	'000 лв.
Оперативна дейност		
Постъпления от клиенти	42 331	55 751
Плащания към доставчици	(29 308)	(36 367)
Плащания към персонал и осигурителни институции	(9 847)	(10 720)
Постъпления от възстановени данъци	548	822
Плащания за данъци	(1 468)	(1 589)
Други плащания за оперативна дейност	(296)	(238)
Паричен поток от оперативна дейност	1 960	7 659
Инвестиционна дейност		
Придобиване на имоти, машини и съоръжения	(25 276)	(4 699)
Постъпления от продажба на имоти, машини и съоръжения	9 779	-
Придобиване на нематериални активи	(47)	(73)
Авансови плащания за придобиване на имоти, машини и съоръжения	(726)	-
Получени лихви	71	-
Паричен поток от инвестиционна дейност	(16 199)	(4 772)
Финансова дейност		
Получени заеми	1 467	-
Плащания по заеми	(751)	(936)
Плащания по финансов лизинг	(519)	(18)
Постъпления от емигриране на акции	16 200	-
Плащания на лихви	(285)	(173)
Плащания на дивиденди	(107)	(22)
Други плащания за финансова дейност	(49)	(15)
Паричен поток от финансова дейност	15 956	(1 164)
Нетна промяна в пари и парични еквиваленти	1 717	1 723
Пари и парични еквиваленти в началото на годината	17	3 636
Печалба/ (Загуба) от валутна преоценка	(6)	47
Пари и парични еквиваленти в края на годината	17	3 636

Изготвил: 
 / Галина Петрова /

Изпълнителен директор: 
 / Драгомир Кочанов /

Дата: 15 април 2010 г.

Заверил съгласно одиторски доклад:

